

Salgsopstilling

(købsnøgle)

til brug for

tvangsauktion over fast ejendom

Udarbejdet af

Advokatrådet og Dansk ejendomsmæglerforening

J.NR. KB-10650577	AS-4-13/2026
Ejendommens matr.nr.:	1254u Nykøbing F. Bygrunde
beliggende:	Østre Alle 63, 4800 Nykøbing Falster
Tilhørende:	Person med navne- og og Claus Wede Murel
boende:	adressebeskyttelse Rødvig Hovedgade 18, 4673 Rødvig Stevns

Auktionstidspunkt:	Onsdag den 1. juli 2026 kl. 09:45
Auktionssted:	Retten i Nykøbing F., Retssal J, Vestensborg Alle 8, 4800 Nykøbing Falster
Rekvirent, hæftelses nr.:	1. Totalkredit A/S (ejd.nr. 335126)

Ved advokat:	Advokatfirmaet Bang/Brorsen & Fogtdal, Torvet 9, 4800 Nykøbing Falster
--------------	--

Ejendomsoplysninger

Ejendomskategori:	Beboelsesejendom
Ejendomsværdi pr.:	01.01.2020 kr. 1.712.000,00 heraf grundværdi: kr. 460.000,00
Vurdering i h.t. Retsplejelovens § 562:	
Areal ifølge tingbogen:	283 m ² heraf vej: 0 m ²
Forsikringsforhold:	Ej oplyst
Ejendomsskatter og afgifter for året andrager og omfatter:	Ejendomsskat vedr. skatteåret 2024 og frem administreres/opkræves af SKAT. Kommunale ejendomsbidrag for 2026 udgør kr. 155,02

Forslag til særlige vilkår ifølge auktionsvilkårenes pkt. 10 og 11.

Beskrivelse (herunder evt. bebygget areal, indretning m.v.):

Se vedlagte beskrivelse.

Tvangsauktionskøber opfordres til straks at foretage relevant aflæsning af forbrugsmålere, og foretage indberetning til de relevante forsyningsselskaber vedr. el, vand og evt. fjernvarme.

Ejendommen har af ejer været anvendt til privat formål (beboelse), hvorfor et salg på tvangsauktion sker i udøvelse af sælgers almindelige ejendomsret. Et salg pålægges derfor ikke moms.

Lejemål:	Ingen
Byrder og servitutter (Evt. henvisning til vedh. tingbogsattest):	Se vedlagte tingbogsattest.

Prioritetsopgørelse PANT- OG UDLÆGSHAVERE I rubrikkerne angives tinglyst beløb, lånetype, rentesats, nr./serie/afd., indestående til samt evt. yderligere bem. f.eks. tvangsauktionsklausul, ejerskiftefradrag m.v.	1. Fordring opgjort pr. auktionsdato	2. Restgæld på hæftelser, der kan forventes overtaget med tillæg af uforfaldne renter	3. Restancer og evt. ejerskifteafdrag på hæftelser, der kan forventes overtaget.	4. Hæftelser der kræves indfriet.
Transport				
Hæftelse nr. 1: Totalkredit A/S, cvr.nr. 21832278, v/ Nykredit og Spar Nord, Skelagervej 15, 9000 Aalborg, opr. kr. 1.816.000,00, obligationslån, rente 5% p.a. Restgæld pr. 01.07.2026 kr. 1.731.046,97. Kvartårlige ydelse pr. 11.09. 2026 kr. 31.409,49. Lånet udløber den 30.06.2053.	1.829.225,82	1.731.046,97	98.178,85	0,00
i alt ved budsum kr.	1.829.225,82	1.731.046,97	98.178,85	0,00
Hæftelse nr. 2.: Ejerpantebrev stort kr. 428.000,00 lyst den 26.07.2023 med fuldmagtsbestemmelser og under- pant til Nykredit Bank A/S, cvr-nr. 10519608, v/ Nykredit og Spar Nord, Skelagervej 26, 9000 Aalborg. Opgørelse vedlagt.	383.757,76	0,00	0,00	383.757,76
i alt ved budsum kr.	2.212.983,58	1.731.046,97	98.178,85	383.757,76
Hæftelse nr. 3.: Udlæg stort kr.107.873,00 lyst den 28.10.2024 til Bank Norwegian, en filial av Noba Bank Group AB, Snarøyveien 36, P.O. Box 110, Lysa, 1364 Fornebu, Norge c/o Lowell Danmark A/S, Langmarksvej 57, 2., 8700 Horsens - sagsnr.153810-335598. Opgørelse vedlagt.	133.762,00	0,00	0,00	133.762,00
i alt ved budsum kr.	2.346.745,58	1.731.046,97	98.178,85	517.519,76
Hæftelse nr. 4. : Udlæg stort kr. 65.937,00 lyst den 15.04.2026 til RE Rådgivning, Vordingborg ApS, cvr-nr. 43571257, Rådhusørvet 4C, 4760 Vordingborg v/Advokatfirmaet Bang/Brorsen & Fogtdal, Københavns- vej 13B, 4760 Vordingborg - sagsnr. 05308534. Opgørelse vedlagt	65.937,50	0,00	0,00	65.937,50
i alt ved budsum kr.	2.412.683,08	1.731.046,97	98.178,85	583.457,26
Hæftelse nr.:				
i alt ved budsum kr.				
Hæftelse nr.:				
i alt ved budsum kr.				
Hæftelse nr.:				
i alt ved budsum kr.				
Transport	i alt ved budsum kr.			

Afslutningsside PANT- OG UDLÆGSHAVERE I rubrikkerne angives tinglyst beløb, lånetype, rentesats, nr./serie/afd., indestående til samt evt. yderligere bem. f.eks. tvangsauktionsklausul, ejerskiftefradrag m.v.	1. Fordring opgjort pr. auktionsdagen	2. Restgæld på hæftelser, der kan forventes overtaget med tillæg af uforfaldne renter	3. Restancer og evt. ejerskifteafdrag på hæftelser, der kan forventes overtaget.	4. Hæftelser der kræves indfriet.
Transport	2.412.683,08	1.731.046,97	98.178,85	583.457,26
Hæftelse nr. 5.: Udlæg stort kr. 38.103,00 lyst den 18.05.2026 til Bank Norwegian, En filial av Noba Bank Group AB (publ) NUF, Snarøyveien 36, 1364 Fornebu, Oslo. Opgørelse ej modtaget. Forbeholdes med det tinglyste beløb.	38.103,00	0,00	0,00	38.103,00
i alt ved budsum	2.450.786,08	1.731.046,97	98.178,85	621.560,26
A. Total kr.	2.450.786,08	1.731.046,97	98.178,85	621.560,26

B. Størstebeløbet, der skal betales/overtages udover auktionsbudet, jfr. vilkårenes pkt. 6B: ≈ 73.100,00

Heraf kontant at betale inden 4 uger: ≈ 73.100,00

Gæld, der kan overtages (størstebeløbet - kontantbeløbet):

om art og afvikling oplyses:

Det under B anførte størstebeløb fremkommer således:

a. rekvirentens udlægs- og auktionsomkostninger (salærer og gebyrer m.v.)	kr.	47.336,83	4. andre offentlige bidrag (I/S Refa – renovation)	kr.	9.701,01
b. rettighedshavernes mødesalærer m.v.	kr.	7.500,00	5. vandafgifter	kr.	0,00
De under a og b nævnte beløb er anslået ud fra det under sikkerhedsstillelsen anførte auktionsbud, jfr. nedenfor.			6. brandforsikringsbidrag – forbeholdes med	kr.	8.000,00
c. restancer vedrørende:			7. krav i h.t. leje- eller brandsikringslovgivningen	kr.	0,00
1. ejendomsskatter	kr.	0,00	8. andet, jfr. specifikation (Gældsstyrelsen, jf. opgørelse)	kr.	489,95
2. vejbidrag m.v.	kr.	0,00			
3. kloakbidrag m.v.	kr.	0,00			

C. Afgifter m.v. til offentlige i anledning af auktionen: Se den påtrykte tekst på omslagets inderside.

Ved et auktionsbud på kr. 1.712.000,00 (beregnet efter ejendomsværdi eller sagkyndig vurdering, jfr. retsplejelovens § 562) udgør sikkerhedsstillelsen, jfr. vilkårenes pkt. 7 kr. 171.300,00, der beregnes således:

Størstebeløbet kr. 73.100,00

Restancer kr. 98.178,85

I alt kr. 171.278,85 ≈ kr. 171.300,00

Denne salgsoptilling er udarbejdet den 1. juni 2026 af Kenneth Berg

**ADVOKATFIRMAET
BANG / BRORSEN & FOGTDAL**

Opgørelse over rekvirentens udlægs- og auktionsomkostninger

Sagsnr.: KB-10650577

Ejendommen beliggende: Østre Alle 63, 4800 Nykøbing Falster

Inkassosalær – inkl. moms		Kr.	2.812,50
Fogedgebyr pantebrevs-udlæg		Kr.	750,00
Mødesalær udlægsforretning – inkl. moms		Kr.	1.000,00
Auktionsgebyr		Kr.	1.500,00
Ejendomsdatarapport		Kr.	105,00
Annoncering	Anslået	Kr.	5.000,00
Transport ifbm. besigtigelse og fremvisning af ejendommen	9 km x kr. 3,94 = 35,46 + moms 25 % = 8,87 I alt kr. = 44,33	Kr.	44,33
Låsesmed – anslået		Kr.	3.000,00
Besigtigelse med foged		Kr.	1.875,00
Rekvirentsalær	Rekvirentsalær kr. 25.000,00 + moms 25 % <u>kr. 6.250,00</u> Rekvirentsalær i alt inkl. moms kr. 31.250,00	Kr.	31.250,00
	I alt at overføre til auktionsnøglens pkt. B litra a.	Kr.	47.336,83

Fortrydelsesret

Lov om fortrydelsesret ved køb af fast ejendom gælder ikke på tvangsauktion. Der er ikke udarbejdet tilstandsrapport for ejendommen, og køber må acceptere at overtage ejendommen således som den er og forefindes, uden at kunne gøre ansvar for fejl og mangler gældende overfor fogeden, rekvirenten eller dennes repræsentant.

Ejendommens beskrivelse er delvist baseret på offentlige registre, som kan indeholde fejl. Hverken fogeden, rekvirenten eller dennes repræsentant kan drages til ansvar for sådanne fejl, og interesserede købere opfordres til selv at besigtige ejendommen efter nærmere aftale med rekvirentens repræsentant.

Det påhviler auktionskøber selv at tegne forsikring for den købte ejendom gældende fra auktionsdagen.

--- o O o ---

Såfremt man møder for andre og ønsker at byde for andre, skal man medbringe original skriftlig fuldmagt, som må fremlægges på auktionsmødet. Såfremt man ikke medbringer sådan fuldmagt, må man påregne at skulle byde i eget navn.

Såfremt man ønsker at byde for et selskab, vil det være tilrådeligt at medbringe udskrift fra Erhvervs- og Selskabsstyrelsen vedrørende tegningsregler, herunder også CVR-nr.

Kontantbehov ved køb af fast ejendom på tvangsauktion

Forinden fogedretten antager et bud, skal køberen kunne sandsynliggøre, at denne kan opfylde auktionsvilkårene, jf. Justitsministeriets tvangsauktionsvilkår pkt. 7.

Såfremt auktionskøber ikke er repræsenteret ved advokat eller vil indestå for auktionsvilkårenes opfyldelse, skal auktionskøberen forevise kontanter svarende til de omkostninger, der vil være forbundet med afholdelse af et nyt auktionsmøde, det vil sige udgangspunkt sige kr. 1.875,00 i mødesalær til hver mødende advokat + udgifter til annoncer (kr. 10.000,00).

Et kontantbeløb på kr. 10.000,00 vil som udgangspunkt være tilstrækkeligt. Mobilepay eller bankgaranti uden tidsbegrænsning accepteres også, men dankort m.v. kan ikke anvendes.

Auktionskøber kan sædvanligvis få frist på 7 dage (til efterfølgende onsdag kl. 12.00) til at stille den resterende del af sikkerheden efter pkt. 7. Når denne er stillet inden for den nævnte frist, vil der blive meddelt auktionskøber hammerslag, det vil sige, at handelen er endelig.

Såfremt mulig auktionkøber er i tvivl om ovennævnte vilkår, bedes pågældende kontakte fogedretten i god til forud for auktionsmødet for yderligere information.

--- o O o ---

Auktionkøber skal selv sørge for rettidig betaling af alle terminsydelser, ejendomsskatter m.v., der har rettidig betalingsdag efter auktionens afholdelse. Dette gælder uanset om auktionkøber modtager opkrævningskort eller ej.

Beskrivelse

Flot ejendom i Nykøbing F.



Østre Alle 63, 4800 Nykøbing F.

Murstensejendom med tegltag på 143 m² samt kælder på 83 m² jf. BBR. Jf. BBR er ejendommen fra 1920 og er beliggende på en 283 m² stor grund.

Entré med adgang til fordelingsgang, førstesal og kælder. Malede trælige gulve og filtloft.

Fordelingsgang med adgang til badeværelse og 3 værelser. Malet trælige gulv og filtloft.

Badeværelse med laminatgulv og filtloft. Bruseniche, hvid sanitet og hvidt badeværelsesmøbel med mørk laminatbordplade.

Tre værelser med malede trælige gulve og filtlofter. På det ene værelse er der indbygget skab.

Første sal med åbent køkken i forbindelse med stue.

Køkken med malet trælige gulv og filtloft. Køkkenet har hvide fronter og hvid bordplade. Indbygget ovn og kaffemaskine, mrk. Bauknecht og kogeplade med indbygget emhætte, mrk. ukendt.

Stue med malet trælige gulv og filtloft med adgang ud til reposen.

Via trappen ned til kælderen er der en lille repos med adgang til to små opbevaringsrum.

Kælder med badeværelse og 3 disponible rum.

Badeværelse med klinkegulv og opmuret brusekabine. Hvid sanitet.

Værelse med klinkegulv og synlige bjælker i loftet.

Gennemgangsværelse med klinkegulv.

Lavt loftet opbevaringsrum med betongulv.

Indhegnet have med træterrasse og nedgravet trampolin. Fliser rundt om ejendommen og flisebelagt indkørsel.

Carport fra 1999 på 17 m² jf. BBR. Opført i træ og med trapeztagplader i plast.

Jf. BBR opvarmes ejendommen via fjernvarme.

Ejendommen fremstår som værende i fin stand.

Det præciseres, at ovennævnte oplysninger delvis er baseret på udskrift af BBR-registret, hvorfor der således ikke kan indestås for oplysningernes rigtighed. Registrering af BBR skal beskrive de faktiske forhold. Udskriften er således ikke bevis for, at gældende love og bestemmelser er overholdt.

Tingbogsattest



Udskrevet: 31.05.2026 15:19:41

Ejendom:

Adresse: Østre Alle 63
4800 Nykøbing F

BFE-nummer: 5427487

Dato: 16.03.2021
Landsejerlav: Nykøbing F. Bygrunde
Matrikelnummer: 1254u
Areal: 283 m2
Heraf vej: 0 m2
Matr.nr. notering: d86a6820-caa1-4cea-bdbe-494025f466dd

Adkomster

Dokument:

Dokumenttype: Skøde
Dato/løbenummer: 02.06.2022-1013942470

Adkomsthavere:

Navn: Claus Wede Murel
Cpr-nr.: 011190-****
Ejerandel: 1 / 2

Købesum:

Kontant købesum: 2.195.000 DKK
Købesum i alt: 2.195.000 DKK

Dato for overtagelse:

01.07.2022

Dokument:

Dokumenttype: Skøde
Dato/løbenummer: 08.06.2023-1014877407

Adkomsthavere:

Navn: Claus Wede Murel
Cpr-nr.: 011190-****
Ejerandel: 1 / 2

Navn: Person med navne- og adressebeskyttelse
Cpr-nr.: 240692-****
Ejerandel: 1 / 2

Købesum:

Kontant købesum: 1.197.500 DKK
Købesum i alt: 1.197.500 DKK

Dato for overtagelse:

01.07.2023

Hæftelser

Dokument:

Dato/løbnummer: 26.07.2023-1014992723
Prioritet: 3
Dokumenttype: Realkreditpantebrev
Hovedstol: 1.816.000 DKK
Rentesats: 5 %
Låntype: Obligationslån
Særlige lånevilkår: Mulighed for afdragsfrihed

Kreditorer:

Navn: TOTALKREDIT A/S
Cvr-nr.: 21832278

Debitorer:

Navn: Claus Wede Murel
Cpr-nr.: 011190-****

Navn: Person med navne- og adressebeskyttelse
Cpr-nr.: 240692-****

Dokument:

Dato/løbnummer: 26.07.2023-1014992743
Prioritet: 4
Dokumenttype: Ejerpantebrev
Hovedstol: 428.000 DKK
Rentesats: 20 %

Kreditorer:

Navn: Person med navne- og adressebeskyttelse
Cpr-nr.: 240692-****

Navn: Claus Wede Murel
Cpr-nr.: 011190-****

Debitorer:

Navn: Person med navne- og adressebeskyttelse
Cpr-nr.: 240692-****

Navn: Claus Wede Murel
Cpr-nr.: 011190-****

Fuldmagtsbestemmelser:

Fuldmagtshaver:
Navn: NYKREDIT BANK A/S
Cvr-nr.: 10519608

Underpant:

Dato/løbenummer: 26.07.2023-1014992744
Prioritet: 1
Underpantsbeløb: 428.000 DKK
Underpanthavere: NYKREDIT BANK A/S
10519608

Dokument:

Dato/løbenummer: 28.10.2024-1016123004
Prioritet: 5
Dokumenttype: Udlæg
Hovedstol: 107.873 DKK
Rentesats: 0 %

Kreditorer:

Navn: Bank Norwegian, en filial av Noba Bank Group AB

Debitorer:

Navn: Claus Wede Murel
Cpr-nr.: 011190-****

Navn: Person med navne- og adressebeskyttelse
Cpr-nr.: 240692-****

Anmærkninger:

Dato/løbenummer: 19500220-6075-30
Servitut: Servitut

Dato/løbenummer: 20040310-8236-30
Servitut: Servitut

Dato/løbenummer: 26.07.2023-1014992723
Prioritet: 3
Dokumenttype: Realkreditpantebrev
Hovedstol: 1.816.000 DKK
Rentesats: 5 %
Låntype: Obligationslån
Særlige lånevilkår: Mulighed for afdragsfrihed
Kreditor: TOTALKREDIT A/S

Dato/løbenummer: 26.07.2023-1014992743
Prioritet: 4
Dokumenttype: Ejerpantebrev
Hovedstol: 428.000 DKK
Rentesats: 20 %
Kreditor: Person med navne- og adressebeskyttelse
Kreditor: Claus Wede Murel

Dokument:

Dato/løbenummer: 15.04.2026-1017642312
Prioritet: 6
Dokumenttype: Udlæg
Hovedstol: 65.937 DKK
Rentesats: 0 %

Kreditorer:

Navn: RE Rådgivning, Vordingborg ApS
Cvr-nr.: 43571257

Debitorer:

Navn: Claus Wede Murel
Cpr-nr.: 011190-****

Anmærkninger:

Dato/løbenummer: 19500220-6075-30
Servitut: Servitut

Dato/løbenummer: 20040310-8236-30
Servitut: Servitut

Dato/løbenummer: 26.07.2023-1014992723
Prioritet: 3

Dokumenttype: Realkreditpantebrev
Hovedstol: 1.816.000 DKK
Rentesats: 5 %
Låntype: Obligationslån
Særlige lånevilkår: Mulighed for afdragsfrihed
Kreditor: TOTALKREDIT A/S

Dato/løbenummer: 26.07.2023-1014992743
Prioritet: 4
Dokumenttype: Ejerpantebrev
Hovedstol: 428.000 DKK
Rentesats: 20 %
Kreditor: Person med navne- og adressebeskyttelse
Kreditor: Claus Wede Murel

Dato/løbenummer: 28.10.2024-1016123004
Prioritet: 5
Hovedstol: 107.873 DKK
Kreditor: Bank Norwegian, en filial av Noba Bank Group AB

Tillægstekst:

Ideel andel
Alene lyst i debitors tilhørende ideelle andel.

Dokument:

Dato/løbenummer: 18.05.2026-1017738182
Prioritet: 7
Dokumenttype: Udlæg
Hovedstol: 38.103 DKK
Rentesats: 0 %

Kreditorer:

Navn: Bank Norwegian, En filial av Noba Bank Group AB (publ) NUF

Debitorer:

Navn: Claus Wede Murel
Cpr-nr.: 011190-****

Anmærkninger:

Dato/løbenummer: 19500220-6075-30
Servitut: Servitut

Dato/løbenummer: 20040310-8236-30
Servitut: Servitut

Dato/løbenummer: 26.07.2023-1014992723
Prioritet: 3

Dokumenttype:	Realkreditpantebrev
Hovedstol:	1.816.000 DKK
Rentesats:	5 %
Låntype:	Obligationslån
Særlige lånevilkår:	Mulighed for afdragsfrihed
Kreditor:	TOTALKREDIT A/S
Dato/løbenummer:	26.07.2023-1014992743
Prioritet:	4
Dokumenttype:	Ejerpantebrev
Hovedstol:	428.000 DKK
Rentesats:	20 %
Kreditor:	Person med navne- og adressebeskyttelse
Kreditor:	Claus Wede Murel
Dato/løbenummer:	28.10.2024-1016123004
Prioritet:	5
Hovedstol:	107.873 DKK
Kreditor:	Bank Norwegian, en filial av Noba Bank Group AB
Dato/løbenummer:	15.04.2026-1017642312
Prioritet:	6
Hovedstol:	65.937 DKK
Kreditor:	RE Rådgivning, Vordingborg ApS

Tillægstekst:

Ideel andel
Alene lyst i debitors tilhørende ideelle andel.

Servitutter

Dokument:

Dato/løbenummer:	20.02.1950-6075-30
Prioritet:	1
Dokumenttype:	Servitut

Arealanvendelse:

Anvendelsesforhold

Bebyggelse:

Bebyggelsesforhold

Andet:

Andet

Tillægstekst:

Tillægstekst
Dok om bebyggelse, benyttelse mv

Dokument:

Dato/løbenummer: 10.03.2004-8236-30
Prioritet: 2
Dokumenttype: Servitut

Også tinglyst på:

Antal: 2145

Akt nr: 30_I_134

Tillægstekst:

Tillægstekst
Lokalplan F43

Øvrige oplysninger

Ejendomsvurdering:

Ejendomsværdi: 1.712.000 DKK
Grundværdi: 460.000 DKK
Vurderingsdato: 01.01.2020
Kommunekode: 0376
Ejendomsnummer (BBR-nr.): 002180

Indskannet akt:

Akt nr: 30_G_538

Justitsministeriets genpartpapir. Til skøder, skadesløsbreve, kvitteringer til udslettelse og andre påtegninger m. m. (vedr. fast ejendom).

Mtr. nr., ejerlav, sogn: 1454u, Nykøbing F.
(i København kvarter) købstads bygrunde,
eller (i de sønderjydske lands-
dele) bd. og bl. i ting-
bogen, art. nr., ejerlav,
sogn.

Akt: Skab *g* nr. 538
(udfyldes af dommerkontoret)

Købers } bopæl:
Kreditors }

Gade og hus nr.: Solvej 76
(hvor sådant findes)

Anmelderens navn og bopæl (kontor):

CARL MØLLER

LANDSRETSSAGFØRER
NYKØBING F.

Stempel: 2 kr. 00 øre.

D e k l a r a t i o n .

Underskrevne købmand Evald Christensen, ØstresAllé 65, Nykøbing F., som ejer af ejendommen matr. nr. 1454u, Nykøbing F. købstads bygrunde, forpligter mig herved til ikke at bebygge denne ejendom yderligere eller i det hele udføre faste anlæg udover, hvad der i dag findes på ejendommen.

Nærværende deklaration vil være at tinglyse på ejendommen matr. nr. 1454u, Nykøbing F. købstads bygrunde, idet der med hensyn til de ejendommen påhvilende servitutter og andre byrder henvises til ejendommen blad i tingbogen.

Påtaleberettiget er Nykøbing F. byråd.

Nykøbing F., den 16. februar 1950.

Evald Christensen.

Til vitterlighed om underskriftens ægthed, dateringens rigtighed og underskriverens fuldmyndighed:

C.Møller,
Irsagfører,
Nykøbing F.

f. Indført i Dagbogen for Retskreds Nr. 28, Nykøbing F. Købstad m. v.

den 20. februar 1950.

Lyst. Tingbog: Bd. 1254 u Akt: Skab *g* Nr. 538

Lyst på matr. nr. 1254 u beliggende Østres Allé 65, Nykøbing F.

Genpartens Rigtighed bekræftes.

Alfred Christensen



Oftest anvendte informationer

Udskrift af udvalgte oplysninger fra OIS.

Adresse	Østre Alle 63, 4800 Nykøbing F
BFE	5427487
Kommune	Guldborgsund (0376)
Matrikel-ejerlav	1254u - Nykøbing F. Bygrunde
Grund-areal	283 m ²
Grundens bebyggede areal	100 m ²
Byggesager	Nej
Administrator	
Ejer	Claus Wede Murel
Vurdering	1.712.000 (2020)
Salgspris	1.197.500 DKK (2023)

Gældende vurdering

Gældende vurdering

Vurderingsdato	2020-01-01
Ejendomsværdi	1.712.000
Grundværdi	460.000
Anvendt skattegrundlag	
Ejendommens benyttelse ved vurdering	
Vurderet grundareal	339
Antal lejligheder	1
PP4 eller PP4A vurdering	
Ophøjet PP4 eller PP4A vurdering	
Vurderingskreds	0
Vurderingskreds navn	
Vurderingsændring	Alm. vurdering/ årsomvurdering/ administrativ rettelse
Juridisk kategori	Ejerbolig til vurdering i lige år
Juridisk underkategori	Ejendom til helårsbeboelse
Datakilde	Ejendomsvurdering (VUR)



Guldborgsund Kommune
Center for Økonomi og Ejendomme
Parkvej 37

4800 Nykøbing F

Faktura udsendes særskilt.
Du skal ikke foretage dig
noget, hvis betalingen er
tilmeldt Betalingservice.

Overførsel fra udlandet:
IBANNR.: DK7771340001147149
SWIFTNR.: JYBADKKK

Modtager 3766500249913

Simone Wede Murel

Østre Alle 063

4800 Nykøbing F

Udskrevet den: 18/11-2025 Moms-nr.: 29188599 Sorteringsnummer: 13 00000 002614

Debitumnummer:	Kommunenr.:	Ejendomsnr.:
056 26 002180 06 09	376	002180

Ejendommens beliggenhed:
Østre Alle 63 (4800)

Bfe. nummer:
0005427487

Matrikelbetegnelse:
NYKØBING F. BYGRUNDE 1254u

Bebygget areal:
100

BBR-status pr.
01/01-2025

Øvrige Bfe. numre:

Kommunale ejendomsbidrag af fast ejendom 2026

Side 01 af 01

Specifikation

Beløb

Heraf moms

BEMÆRK: Ejendomsskat vedr. skatteåret 2024 og frem administreres/opkræves af SKAT

ROTTEBEKÆMPELSE

155,02

MERVÆRDIAFGIFT/MOMS, er beregnet med 25%:

Afgiften af de enkelte rater kan for momsregistrerede først medregnes som indgående afgift på faktureringsdato.

I ALT

155,02

0,00

Rate	Forfaldsdato	Sidste rettidige indb.dag	Ratebeløb	Fakturadato	Moms beløb
01	01/01-2026	06/01-2026	155,02	01/01-2026	0,00

Såfremt det forfaldne beløb ikke er betalt senest sidste rettidige indbetalingsdag, søges det inddrevet ved udlæg.

Ved for sen indbetaling påløber renter og evt. gebyr.

Renter beregnes fra forfaldsdato. Oplysninger om renter og restgæld for lån vil blive videregivet til SKAT.

BETALINGSINFORMATION UDSENDES UMIDDELBART EFTER UDSENDELSEN AF BIDRAGSOPGØRELSEN, HVIS BIDRAGET IKKE ER TILMELDT BETALINGSSERVICE.

Mit Betalingsoverblik

Få overblik over en eventuel restance eller betal din regning på en nem måde. Læs mere på: [Guldborgsund.dk/betaling](https://guldborgsund.dk/betaling)

Betalingsfrist

Ejendomsbidraget forfalder til betaling den 1. januar 2026 og omfatter perioden 1. januar – 31. december 2026.

Rottebekæmpelse

Bidraget består af en fast afgift og en afgift, der beregnes med udgangspunkt i ejendommens areal i Bygnings- og Boligregistret (BBR) den 1. januar 2025. Læs mere på vores hjemmeside.

Kystbeskyttelse

Kystbeskyttelse opkræves over bidragsopgørelsen beregnet efter antal parter. Det er Kystsikringslaget, der foretager partsfordelingen og beslutter størrelsen af det samlede beløb, der ønskes opkrævet.

Gebyrer

Gebyrer fremgår af kommunens hjemmeside. Ved manglende betaling udgør gebyr 250,00 kr.

Gebyrer, der ikke betales, vil blive opkrævet sammen med efterfølgende rate.

Renter

Renten fastsættes for kalenderåret og beregnes pr. påbegyndt måned. Renten fremgår af kommunens hjemmeside og er ikke fradragsberettiget på selvangivelsen.

Gældsstyrelsen

Hvis bidraget efter udsendelse af 1. rykkerskrivelse ikke er betalt eller der er truffet aftale om betaling, vil sagen blive sendt til inddrivelse hos Gældsstyrelsen.

Om Betalingsservice

Betalingsinformation udsendes ikke, hvis du har tilmeldt betalingen til Betalingsservice. I så fald får dit pengeinstitut automatisk meddelelse om størrelsen af bidraget og indbetalingsfristen.

Henvendelse vedrørende betaling kan ske til:

Borgerservice, Opkrævningen

Telefon: 54 73 11 46 - eller via digital post - [Guldborgsund.dk/betaling](https://guldborgsund.dk/betaling)

Telefontid:

Mandag-tirsdag	kl. 09.00-12.00
Onsdag	LUKKET
Torsdag	kl. 09.00-12.00
Fredag	kl. 09.00-12.00

Henvendelse vedrørende bidragsopgørelsen kan ske til:

Guldborgsund Kommune
Center for Økonomi og Ejendomme
Data & Analyse
Parkvej 37
4800 Nykøbing F.

Telefon: 54 73 20 30 - eller skriv til os på BBRrettelse@guldborgsund.dk eller via digital post - [Guldborgsund.dk/ejendomsbidrag](https://guldborgsund.dk/ejendomsbidrag)

Telefontid:

Mandag-onsdag	kl. 09.00-11.00
Torsdag	kl. 14.00-16.00
Fredag	kl. 09.00-11.00

Du kan finde din bidragsopgørelse på [Guldborgsund.dk/ejendomsbidrag](https://guldborgsund.dk/ejendomsbidrag).

Henvendelse vedrørende ejendomsvurderingen (ejendomsværdien/grundværdien) skal ske til:

Vurderingsstyrelsen

Telefon: 72 22 16 16



EJENDOMS DATA RAPPORT

Østre Alle 63, 4800
Nykøbing F

Rapport købt 04/05 2026
Rapport færdig 04/05 2026

Den ved rapportbestillingen
oplyste tvangsauktionsdato:
01/07 2026

Resumé

Bygninger

BBR-meddelelsen

Findes der en BBR-meddelelse for ejendommen?..... Ja, se bilag

Energimærkning

Findes der en energimærkning for ejendommen?..... Ja, se bilag

Tilstandsrapport

Findes der en tilstandsrapport for ejendommen?..... Ja, se bilag

Elinstallationsrapport

Findes der en elinstallationsrapport for ejendommen?..... Ja, se bilag

Byggesag

Er der igangværende byggesag for ejendommen?..... Nej

Byggeskadeforsikring

Er der bygninger på ejendommen, som er dækket af byggeskadeforsikring?..... Nej

Olietanke

Er der registreret oplysninger om olietanke på ejendommen?..... Nej

Fredede bygninger

Er der registreret fredede bygninger på ejendommen?..... Nej

Bevaringsværdi

Er der angivet en bevaringsværdi for ejendommen?..... Ja

Flexboligtilladelse

Er der registreret flexboliger på ejendommen?..... Nej

Økonomi

Ejendoms- og grundværdi

Hvad er ejendommens værdi ifølge den offentlige vurdering?..... 1.712.000 kr.

Ejendomsskat

Hvad er ejendomsskatten?..... Oplysninger hentet. Se detaljeret besvarelse.

Statslig indefrysning af stigning i grundskyld og ejendomsværdiskat

Er der statslig indefrysningsslån på ejendommen?..... 263,5 kr

Huslejenævnsager

Er der registreret én eller flere huslejenævnsager eller ankenævnsager for ejendommen?..... Nej

Planer

Zonestatus

Hvilken zonestatus er registreret for ejendommen?..... Byzone

Lokalplaner

Foreligger der lokalplaner eller lokalplanforslag for ejendommen?..... Ja

Landzonetilladelser

Er der givet en landzonetilladelse til ejendommen?..... Nej

Kommuneplaner

Foreligger der kommuneplaner eller kommuneplanforslag for ejendommen?..... Ja

Spildevandsplaner

Er ejendommen beliggende indenfor en spildevandsplan?..... Ja

Varmeplaner

Foreligger der varmeplaner for ejendommen?..... Nej

Varmeforsyning

Er der mulighed for kollektiv varmforsyning eller er der forsyningsforbud?..... Ja

Vejforsyning

Hvad er vejstatus for vejene i området omkring ejendommen?..... Se bilag

Vejdirektoratets projekter

Er ejendommen beliggende nær Vejdirektoratets projekter?..... Nej

Hovedstadsområdets transportkorridorer

Er ejendommen helt eller delvist beliggende indenfor hovedstadsområdets transportkorridorer?..... Nej

Landsplandirektiv "Baltic Pipe"

Er ejendommen helt eller delvist beliggende indenfor arealreservationen for Baltic Pipe?..... Nej

Landsplandirektiv "Udviklingsområder"

Er ejendommen helt eller delvist beliggende indenfor et udviklingsområde?..... Nej

Råstofplaner

Er ejendommen beliggende i et råstofområde?..... Nej

Spildevand og drikkevand

Aktuelle afløbsforhold

Er der aktuelle afløbsforhold registreret for ejendommen?..... Ja

Tilladelser vedr. spildevandsforhold på ejendommen

Er der registreret tilladelser vedr. spildevandsforhold på ejendommen?..... Nej

Påbud vedr. spildevandsforhold på ejendommen

Er der registreret påbud vedr. spildevandsforhold på ejendommen?..... Nej

Medlemskab af spildevandsforsyning

Er der registreret medlemskab af spildevandsforsyningsselskab på ejendommen?..... Nej

Aktuel vandforsyning

Er der aktuel vandforsyning registreret for ejendommen?..... Ja

Påbud/dispensationer/anbefalinger vedr. vandindvindingsanlæg/-boringer på ejendommen

Findes der på ejendommen vandindvindingsanlæg/-boringer, hvortil der er udstedt påbud eller givet kogeambefaling?..... Nej

Grundvand - Drikkevandsinteresser

Er ejendommen beliggende i et område med drikkevandsinteresser?..... Nej

Grundvand - Følsomme indvindingsområder

Er ejendommen beliggende i et følsomt indvindingsområde?..... Nej

Jordforurening

Jordforureningsattest

Findes der jordforureningsattest for ejendommen?..... Ja, se bilag

Kortlagt jordforurening

Er der kortlagt jordforurening for ejendommen?..... Nej

Områdeklassificering

Er ejendommen beliggende i et område klassificeret som er lettere forurenet?..... Ja

Påbud iht. jordforureningsloven

Er der på ejendommen registreret påbud iht. jordforureningsloven i arealinformationssystemet (DAI)?..... Nej

Natur, skov og landbrug

Fredskov

Er ejendommen pålagt fredskovspligt?..... Nej

Majoratsskov

Er der noteret majoratsskov på ejendommen?..... Nej

Beskyttet natur

Er der beskyttede naturtyper eller beskyttede vandløb på ejendommen?..... Nej

Internationale naturbeskyttelsesområder

Er der arealer, der er udpeget som internationalt naturbeskyttelsesområde på ejendommen?..... Nej

Landbrugspligt

Er ejendommen pålagt landbrugspligt?..... Nej

Fredede fortidsminder, bygge- og beskyttelseslinjer

Fredede fortidsminder og fortidsmindebeskyttelseslinjer

Er der registreret fredede fortidsminder/fortidsmindebeskyttelseslinjer på ejendommen?..... Nej

Beskyttede sten- og jorddiger

Er der beskyttede sten- eller jorddiger på ejendommen?..... Nej

Skovbyggelinjer

Er ejendommen beliggende indenfor en skovbyggelinje?..... Nej

Sø- og åbeskyttelseslinjer

Er ejendommen beliggende indenfor en sø- eller åbeskyttelseslinje?..... Nej

Kirkebyggelinjer

Er ejendommen beliggende indenfor en kirkebyggelinje?..... Nej

Klitfredningslinje

Er ejendommen beliggende indenfor en klitfredningslinje?..... Nej

Strandbeskyttelseslinje

Er ejendommen beliggende indenfor en strandbeskyttelseslinje?..... Nej



EJENDOMS DATA RAPPORT

Østre Alle 63, 4800
Nykøbing F

Rapport købt 04/05 2026
Rapport færdig 04/05 2026

Den ved rapportbestillingen
oplyste tvangsauktionsdato:
01/07 2026

For ejendommen Østre Alle 63, 4800 Nykøbing F

Ejendommens adresse.....	Østre Alle 63, 4800 Nykøbing F
Kommune.....	Guldborgsund Kommune
Ejendomstype.....	Beboelse.
Ejerforhold.....	Privatpersoner eller interessentskab
Antal bestemte fast ejendomme.....	1
Antal matrikelnumre.....	1
Samlet grundareal.....	283 m ²
Samlet bebygget areal.....	100 m ²
Samlet boligareal.....	143 m ²
Samlet erhvervsareal.....	0 m ²

Omfattede bestemt fast ejendomme

5427487

Omfattede matrikelnumre

Matr.nr.: 1254u, Nykøbing F. Bygrunde

For nogle oplysninger i rapporten kan der være et lille overlap med ejendommens grænser, så det ser ud som om, oplysningerne er relevante for ejendommen. Vi har derfor udviklet et kort, hvor du nemt kan zoome ind og se præcist, hvordan oplysningerne ligger i forhold til ejendommen.

Kortet kan tilgås under [Mine ejendomsdataber rapporter](#) på Boligejer.dk.

Hvis du ser et lille overlap, kan det være noget, du kan se bort fra. Men hvis du ønsker mere klarhed, kan du altid kontakte de dataansvarlige for yderligere information.





EJENDOMS DATA RAPPORT

Østre Alle 63, 4800
Nykøbing F

Rapport købt 04/05 2026
Rapport færdig 04/05 2026

Den ved rapportbestillingen
oplyste tvangsauktionsdato:
01/07 2026

Indhold

Resumé.....	4
Dette afsnit indeholder alle svar i ejendomsrapporten.	
Bygninger.....	9
BBR-meddelelsen.....	9
Energimærkning.....	9
Tilstandsrapport.....	10
Elinstallationsrapport.....	11
Byggesag.....	12
Byggeskadeforsikring.....	12
Olietanke.....	13
Fredede bygninger.....	13
Bevaringsværdi.....	14
Flexboligtilladelse.....	15
Økonomi.....	16
Ejendoms- og grundværdi.....	16
Ejendomsskat.....	16
Statslig indefrysning af stigning i grundskyld og ejendomsværdiskat.....	18
Huslejenævns sager.....	19
Planer.....	20
Zonestatus.....	20
Lokalplaner.....	20
Landzonetilladelser.....	21
Kommuneplaner.....	21
Spildevandsplaner.....	26
Varmeplaner.....	28
Varmeforsyning.....	28
Vejforsyning.....	29
Vejdirektoratets projekter.....	30
Hovedstadsområdet transportkorridorer.....	30
Landsplandirektiv "Baltic Pipe".....	31
Landsplandirektiv "Udviklingsområder".....	32
Råstofplaner.....	32
Spildevand og drikkevand.....	34
Aktuelle afløbsforhold.....	34
Tilladelser vedr. spildevandsforhold på ejendommen.....	34
Påbud vedr. spildevandsforhold på ejendommen.....	34
Medlemskab af spildevandsforsyning.....	35
Aktuel vandforsyning.....	35
Påbud/dispensationer/anbefalinger vedr. vandindvindingsanlæg/-boringer på ejendommen.....	35
Grundvand - Drikkevandsinteresser.....	36
Grundvand - Følsomme indvindingsområder.....	36
Jordforurening.....	38
Jordforureningsattest.....	38
Kortlagt jordforurening.....	38
Områdeklassificering.....	39

Påbud iht. jordforureningsloven.....	39
Natur, skov og landbrug.....	41
Fredskov.....	41
Majoratsskov.....	41
Beskyttet natur.....	42
Internationale naturbeskyttelsesområder.....	43
Landbrugspligt.....	44
Fredede fortidsminder, bygge- og beskyttelseslinjer.....	45
Fredede fortidsminder og fortidsmindebeskyttelseslinjer.....	45
Beskyttede sten- og jorddiger.....	46
Skovbyggelinjer.....	46
Sø- og åbeskyttelseslinjer.....	47
Kirkebyggelinjer.....	47
Klitfredningslinje.....	48
Strandbeskyttelseslinje.....	48
Om ejendomsdatarapporten.....	50

Følgende bilag kan hentes:

- Tilstandsrapport_5427487_2488659
 - Tilstandsrapport_5427487_2611717
 - Tilstandsrapport_5427487_3040620
 - Tilstandsrapport_5427487_760624
 - Energimaerkning_5427487_311027071
 - Energimaerkning_5427487_311850267
 - BBR-meddelelse - 5427487 - Guldborgsund Kommune
 - Elinstallationsrapport_5427487_2166821
 - Elinstallationsrapport_5427487_2488661
 - Elinstallationsrapport_5427487_2611627
 - Elinstallationsrapport_5427487_3040484
 - Raastofplanskort
 - Vejforsyningskort
 - Jordforureningsattest_5427487
-



EJENDOMS DATA RAPPORT

Østre Alle 63, 4800
Nykøbing F

Rapport købt 04/05 2026
Rapport færdig 04/05 2026

Den ved rapportbestillingen
oplyste tvangsauktionsdato:
01/07 2026

Resumé

Bygninger

BBR-meddelelsen

Findes der en BBR-meddelelse for ejendommen?..... Ja, se bilag
Oplysninger er indhentet d. 4. maj 2026

Energimærkning

Findes der en energimærkning for ejendommen?..... Ja, se bilag
Oplysninger er indhentet d. 4. maj 2026

Tilstandsrapport

Findes der en tilstandsrapport for ejendommen?..... Ja, se bilag
Oplysninger er indhentet d. 4. maj 2026

Bemærk: Tilstandsrapporten er kun tilgængelig for ejer og/eller fuldmagtshaver.

Elinstallationsrapport

Findes der en elinstallationsrapport for ejendommen?..... Ja, se bilag
Oplysninger er indhentet d. 4. maj 2026

Bemærk: Elinstallationsrapport er kun tilgængelig for ejer og/eller fuldmagtshaver.

Byggesag

Er der igangværende byggesag for ejendommen?..... Nej
Oplysninger er indhentet d. 4. maj 2026

Bemærk: Visse byggesagstyper ikke registreres i BBR. Det kan f.eks. gælde byggesager vedr. tekniske anlæg (master, gylletanke m.v.) eller byggesager vedr. konstruktionsændringer i etageejendomme (gennembrydning af bærende vægge, udvendige altaner m.v.). Man skal også være opmærksom på, at byggesager, der ikke kræver ibrugtagningstilladelse, godt kan være afsluttet i BBR, selvom der stadig udestår nogle afsluttende dokumenter i sagen. Sådanne forhold vil ikke blive vist som verserende byggesag, men vil ofte være noteret på BBR-meddelelsen.

Byggeskadeforsikring

Er der bygninger på ejendommen, som er dækket af byggeskadeforsikring?..... Nej
Oplysninger er indhentet d. 4. maj 2026

Bemærk: Oplysninger vedr. byggeskadeforsikring er opdelt i oplysninger fra hhv. BBR og BSFS. Eventuelle eftersyns-, skades-, og bearbejdet eftersynsrapporter er kun tilgængelige for ejer og/eller fuldmagtshaver.

Olietanke

Er der registreret oplysninger om olietanke på ejendommen?..... Nej
Oplysninger er indhentet d. 4. maj 2026

Bemærkning: Olietankens registrering i BBR er ikke i sig selv en garanti for at tanken er lovlig. Der vises ikke oplysninger om tanke, der er fjernet fra ejendommen

Fredede bygninger

Er der registreret fredede bygninger på ejendommen?..... Nej
Oplysninger er indhentet d. 4. maj 2026

Bevaringsværdi

Er der angivet en bevaringsværdi for ejendommen?..... Ja
Oplysninger er indhentet d. 4. maj 2026

Bemærk: Hvis en bygning har en "Bevaringsværdi", er det ikke automatisk ensbetydende med, at den er udpeget som "Bevaringsværdig". Kontakt kommunen for at finde ud af om bygningen er udpeget som bevaringsværdig

Flexboligtilladelse

Er der registreret flexboliger på ejendommen?..... Nej
Oplysninger er indhentet d. 4. maj 2026

Økonomi

Ejendoms- og grundværdi

Hvad er ejendommens værdi ifølge den offentlige vurdering?..... 1.712.000 kr.

Oplysninger er indhentet d. 4. maj 2026

Bemærk: I Ejendomsdatarapporten vises kun de endelige vurderinger, være derfor opmærksom på, at dette kan afvige fra boligbeskatningsgrundlaget, som kan være på grundlag af foreløbige vurderinger. Fejl eller mangler i BBR-oplysninger har en stor betydning for beregning af ejendomsvurdering. Det er boligejerens ansvar at opdatere oplysningerne via: <https://ret.bbr.dk/>. Ydermere, skal man være opmærksom på ejendomsvurdering og kompensation i dødsbo. Hvis der findes en ny ejendomsvurdering af afdødes ejendom, kan den bruges i dødsboet. Læs mere på <https://www.vurderingsportalen.dk/ejerbolig/ejendomsvurdering/emner-vejledninger-og-frister/ejendomsvurdering-og-kompensation-i-doedsbo>.

Ejendomsskat

Hvad er ejendomsskatten?..... Oplysninger hentet. Se detaljeret besvarelse.

Oplysninger er indhentet d. 4. maj 2026

Bemærk: Indefrosne grundskyldstigninger og efterreguleringer vedr. grundskyld for årene indtil 2024, forfalden gæld til kommunen for 2024 og oplysninger om ejendomsbidrag kan pt. kun erhverves via <https://www.borger.dk/> eller ved henvendelse til kommunen. Beskatningsgrundlagene for ejendomsskatter kan både være på baggrund af en endelig og en foreløbig vurdering. Stigningsbegrænsning for grundskyld for 2024 og fremadrettet fremgår ikke af i Ejendomsdatarapporten.

Statslig indefrysning af stigning i grundskyld og ejendomsværdiskat

Er der statslig indefrysning på ejendommen?..... 263,5 kr

Oplysninger er indhentet d. 4. maj 2026

Bemærk: Ejendomsdatarapporten indeholder kun statslige indefrysningsslån, som har panteret på ejendommen. Eventuelle tillægsslån bliver først en del af indefrysningssløbet i Ejendomsdatarapporten, når disse har fået panteret på ejendommen.

Huslejenævnsager

Er der registreret én eller flere huslejenævnsager eller ankenævnsager for ejendommen?..... Nej

Oplysninger er indhentet d. 4. maj 2026

Bemærk: Databasen for Huslejenævnsager er pt. ikke fuldt opdateret for alle kommuners vedkommende. Se <https://www.huslejenaevn.dk/kommuneerklæringer> for en liste over kommuner, der har bekræftet at have overført alle sager fra og med en angivet dato. Hvis kommunen fremgår af listen, er svaret i Ejendomsrapporten retvisende, jf. kommunens svar. Ellers anbefales det at kontakte kommunen for at få opdateret information.

Planer

Zonestatus

Hvilken zonestatus er registreret for ejendommen?..... Byzone

Oplysninger er indhentet d. 4. maj 2026

Lokalplaner

Foreligger der lokalplaner eller lokalplanforslag for ejendommen?..... Ja

Oplysninger er indhentet d. 4. maj 2026

Bemærk: Anvendelses- og delområdespecifikke oplysninger for lokalplaner kan læses i plandokumentet for lokalplanen.

Landzonetilladelser

Er der givet en landzonetilladelse til ejendommen?..... Nej

Oplysninger er indhentet d. 4. maj 2026

Kommuneplaner

Foreligger der kommuneplaner eller kommuneplanforslag for ejendommen?..... Ja

Oplysninger er indhentet d. 4. maj 2026

Bemærk: Anvendelsesspecifikke oplysninger for kommuneplanrammer kan læses i plandokumentet for kommuneplanrammen.

Spildevandsplaner

Er ejendommen beliggende indenfor en spildevandsplan?..... Ja

Oplysninger er indhentet d. 4. maj 2026

Bemærk: Kloaktyper omtalt i planer er ikke nødvendigvis den samme som de aktuelle afløbsforhold på ejendommen.

Varmeplaner

Foreligger der varmeplaner for ejendommen?..... Nej
Oplysninger er indhentet d. 4. maj 2026

Varmeforsyning

Er der mulighed for kollektiv varmforsyning eller er der forsyningsforbud?..... Ja
Oplysninger er indhentet d. 4. maj 2026
Bemærk, at oplysningen er opdelt i hhv. Forsyningsområde, Område med forsyningsforbud samt Område med tilslutningspligt. Aktuell varmforsyning kan ses af BBR meddelelsen.

Vejforsyning

Hvad er vejstatus for vejene i området omkring ejendommen?..... Se bilag
Oplysninger er indhentet d. 4. maj 2026

Vejdirektoratets projekter

Er ejendommen beliggende nær Vejdirektoratets projekter?..... Nej
Oplysninger er indhentet d. 4. maj 2026

Hovedstadsområdets transportkorridorer

Er ejendommen helt eller delvist beliggende indenfor hovedstadsområdets transportkorridorer?..... Nej
Oplysninger er indhentet d. 4. maj 2026

Landsplandirektiv "Baltic Pipe"

Er ejendommen helt eller delvist beliggende indenfor arealreservationen for Baltic Pipe?..... Nej
Oplysninger er indhentet d. 4. maj 2026

Landsplandirektiv "Udviklingsområder"

Er ejendommen helt eller delvist beliggende indenfor et udviklingsområde?..... Nej
Oplysninger er indhentet d. 4. maj 2026

Råstofplaner

Er ejendommen beliggende i et råstofområde?..... Nej
Oplysninger er indhentet d. 4. maj 2026
Bemærk: Graveområder, interesseområder og arealer med anmeldte rettigheder skal som udgangspunkt friholdes for aktiviteter, som varigt kan forhindre eller besværliggøre senere råstofindvinding.

Spildevand og drikkevand

Aktuelle afløbsforhold

Er der aktuelle afløbsforhold registreret for ejendommen?..... Ja
Oplysninger er indhentet d. 4. maj 2026

Tilladelser vedr. spildevandsforhold på ejendommen

Er der registreret tilladelser vedr. spildevandsforhold på ejendommen?..... Nej
Oplysninger er indhentet d. 4. maj 2026

Påbud vedr. spildevandsforhold på ejendommen

Er der registreret påbud vedr. spildevandsforhold på ejendommen?..... Nej
Oplysninger er indhentet d. 4. maj 2026

Medlemskab af spildevandsforsyning

Er der registreret medlemskab af spildevandsforsyningselskab på ejendommen?..... Nej
Oplysninger er indhentet d. 4. maj 2026

Aktuel vandforsyning

Er der aktuel vandforsyning registreret for ejendommen?..... Ja
Oplysninger er indhentet d. 4. maj 2026

Påbud/dispensationer/anbefalinger vedr. vandindvindingsanlæg/-boringer på ejendommen

Findes der på ejendommen vandindvindingsanlæg/-boringer, hvortil der er udstedt påbud eller givet kogeanbefaling?..... Nej

Oplysninger er indhentet d. 4. maj 2026

Grundvand - Drikkevandsinteresser

Er ejendommen beliggende i et område med drikkevandsinteresser?..... Nej
Oplysninger er indhentet d. 4. maj 2026

Grundvand - Følsomme indvindingsområder

Er ejendommen beliggende i et følsomt indvindingsområde?..... Nej
Oplysninger er indhentet d. 4. maj 2026

Jordforurening

Jordforureningsattest

Findes der jordforureningsattest for ejendommen?..... Ja, se bilag
Oplysninger er indhentet d. 4. maj 2026

Kortlagt jordforurening

Er der kortlagt jordforurening for ejendommen?..... Nej
Oplysninger er indhentet d. 4. maj 2026

Områdeklassificering

Er ejendommen beliggende i et område klassificeret som er lettere forurenet?..... Ja
Oplysninger er indhentet d. 4. maj 2026

Påbud iht. jordforureningsloven

Er der på ejendommen registreret påbud iht. jordforureningsloven i arealinformationssystemet (DAI)?..... Nej
Oplysninger er indhentet d. 4. maj 2026

Natur, skov og landbrug

Fredskov

Er ejendommen pålagt fredskovspligt?..... Nej
Oplysninger er indhentet d. 4. maj 2026

Majoratsskov

Er der noteret majoratsskov på ejendommen?..... Nej
Oplysninger er indhentet d. 4. maj 2026

Beskyttet natur

Er der beskyttede naturtyper eller beskyttede vandløb på ejendommen?..... Nej
Oplysninger er indhentet d. 4. maj 2026
Bemærk, at oplysningen er opdelt i hhv. "Beskyttede naturtyper" og "Beskyttede vandløb".

Internationale naturbeskyttelsesområder

Er der arealer, der er udpeget som internationalt naturbeskyttelsesområde på ejendommen?..... Nej
Oplysninger er indhentet d. 4. maj 2026
Internationale naturbeskyttelsesområder består af hhv. Fuglebeskyttelsesområder, Habitatområder samt Ramsarområder.

Landbrugspligt

Er ejendommen pålagt landbrugspligt?..... Nej
Oplysninger er indhentet d. 4. maj 2026

Fredede fortidsminder, bygge- og beskyttelseslinjer

Fredede fortidsminder og fortidsmindebeskyttelseslinjer

Er der registreret fredede fortidsminder/fortidsmindebeskyttelseslinjer på ejendommen?..... Nej
Oplysninger er indhentet d. 4. maj 2026

Beskyttede sten- og jorddiger

Er der beskyttede sten- eller jorddiger på ejendommen?..... Nej
Oplysninger er indhentet d. 4. maj 2026
Bemærk: Oplysningen er vejledende og må derfor ikke anvendes til at afgøre, om der er beskyttede diger i et område.

Skovbyggelinjer

Er ejendommen beliggende indenfor en skovbyggelinje?..... Nej
Oplysninger er indhentet d. 4. maj 2026
Bemærk: Byggelinjen kan enten være registreret som gældende eller ophævet.

Sø- og åbeskyttelseslinjer

Er ejendommen beliggende indenfor en sø- eller åbeskyttelseslinje?..... Nej
Oplysninger er indhentet d. 4. maj 2026
Bemærk, at oplysningen er opdelt i hhv. Søbeskyttelseslinjer og Åbeskyttelseslinjer.

Kirkebyggelinjer

Er ejendommen beliggende indenfor en kirkebyggelinje?..... Nej
Oplysninger er indhentet d. 4. maj 2026

Klitfredningslinje

Er ejendommen beliggende indenfor en klitfredningslinje?..... Nej
Oplysninger er indhentet d. 4. maj 2026

Strandbeskyttelseslinje

Er ejendommen beliggende indenfor en strandbeskyttelseslinje?..... Nej
Oplysninger er indhentet d. 4. maj 2026



EJENDOMS DATA RAPPORT

Østre Alle 63, 4800
Nykøbing F

Rapport købt 04/05 2026

Rapport færdig 04/05 2026

Den ved rapportbestillingen
oplyste tvangsauktionsdato:
01/07 2026

Bygninger

BBR-meddelelsen

Findes der en BBR-meddelelse for ejendommen?..... Ja, se bilag

BBR-meddelelsen viser de oplysninger, kommunen har registreret om en ejendom i Bygnings- og Boligregisteret (BBR). Oplysningerne på BBR-meddelelsen er et udtryk for de faktiske forhold på ejendommen, også selvom de ikke nødvendigvis er lovlige. Ansvar for oplysningernes rigtighed på BBR-meddelelsen ligger hos ejeren af ejendommen.

BBR-meddelelsen

BBR-meddelelsen viser de oplysninger, kommunen har registreret om en ejendom i Bygnings- og Boligregisteret (BBR). Oplysningerne på BBR-meddelelsen dækker bl.a. areal, beliggenhed, anvendelse, installationer, vand- og afløbsforhold og ydervægs- og tagdækningsmaterialer. Oplysningerne i BBR-meddelelsen skal afspejle de faktiske forhold på ejendommen - også selvom de ikke nødvendigvis er lovlige. Ansvar for at oplysningerne på BBR-meddelelsen er korrekte, ligger hos ejeren.

Oplysninger er indhentet d. 4. maj 2026

BBR meddelelse..... Se bilag BBR-meddelelse - 5427487 - Guldborgsund Kommune

Berører følgende BFE-numre/matrikelnumre
BFE-nummer 5427487

Kontaktoplysninger

Administrativ myndighed..... Kommunen

Energimærkning

Findes der en energimærkning for ejendommen?..... Ja, se bilag

Et energimærke er en vurdering af en bygnings energimæssige tilstand. En bolig, der sælges, skal have et gyldigt energimærke udarbejdet af en energikonsulent.

Energimærkning

Et energimærke er en vurdering af en bygnings energimæssige tilstand. En bolig, der sælges, skal have et gyldigt energimærke udarbejdet af en energikonsulent jf. bekendtgørelse om energimærkning af bygninger.

Oplysninger er indhentet d. 4. maj 2026

Dato for indberetning af energimærke..... 16-11-2013

Husnummer..... 63

Bygningsnummer..... 1

Energiklasse..... C

Energimærkerapport..... Se bilag Energimaerkning_5427487_311027071

Energimærket er gyldigt indtil..... 16-11-2023

Berører følgende BFE-numre/matrikelnumre
BFE-nummer 5427487

Dato for indberetning af energimærke..... 20-08-2025

Husnummer..... 63
Bygningsnummer..... 1
Energiklasse..... D
Energimærkerapport..... Se bilag Energimaerkning_5427487_311850267
Energimærket er gyldigt indtil..... 20-08-2035
Berører følgende BFE-numre/matrikelnumre
BFE-nummer 5427487

Kontaktoplysninger

Administrativ myndighed..... Energistyrelsen
Adresse..... Carsten Niebuhrs Gade 43, 1577 København V
Telefonnummer..... 33926700
Email..... emo-info@ens.dk
Web..... <https://ens.dk/ansvarsomraader/energimaerkning-af-bygninger>

Tilstandsrapport

Findes der en tilstandsrapport for ejendommen?..... Ja, se bilag

En tilstandsrapport er resultatet af en bygningsgennemgang foretaget af en beskikket bygnings sagkyndig. Tilstandsrapporten er en samlet skriftlig vurdering af en boligs synlige skader og tegn på skader.

Bemærk: Tilstandsrapporten er kun tilgængelig for ejer og/eller fuldmagtshaver.

Tilstandsrapport

En tilstandsrapport er resultatet af en bygningsgennemgang foretaget af en beskikket bygnings sagkyndig. Tilstandsrapporten er en samlet skriftlig vurdering af en boligs synlige skader og tegn på skader. Den bygnings sagkyndige sammenligner boligen med andre boliger af samme type og alder - ikke et nyt hus. Udover tilstandsrapporten skal sælger for at anvende huseftersynsordningen have en autoriseret elinstallatørvirksomhed til at udarbejde en elinstallationsrapport med resultatet af en gennemgang af boligens elinstallationer. Se punktet Elinstallationsrapport. Huseftersynsordningen er frivillig, men en forudsætning for, at sælger kan undgå at hæfte for skjulte skader ved boligen, og at køber kan tegne en ejerskitteforsikring.

Oplysninger er indhentet d. 4. maj 2026

Tilstandsrapport - 3040620

Løbenummer..... H-25-03489-0126
Dato for indberetning..... 19-08-2025
Tilstandsrapport..... Se bilag Tilstandsrapport_5427487_3040620
Berører følgende BFE-numre/matrikelnumre
BFE-nummer 5427487

Tilstandsrapport - 2611717

Løbenummer..... H-23-02871-0038
Dato for indberetning..... 07-02-2023
Tilstandsrapport..... Se bilag Tilstandsrapport_5427487_2611717
Berører følgende BFE-numre/matrikelnumre
BFE-nummer 5427487

Tilstandsrapport - 2488659

Løbenummer..... H-22-02986-0137
Dato for indberetning..... 30-03-2022
Tilstandsrapport..... Se bilag Tilstandsrapport_5427487_2488659
Berører følgende BFE-numre/matrikelnumre
BFE-nummer 5427487

Tilstandsrapport - 760624

Løbenummer..... H-13-00972-0129
Dato for indberetning..... 16-11-2013
Tilstandsrapport..... Se bilag Tilstandsrapport_5427487_760624
Berører følgende BFE-numre/matrikelnumre
BFE-nummer 5427487

Kontaktoplysninger

Administrativ myndighed..... Erhvervsstyrelsen
Adresse..... Esbjerg Brygge 30, 6700 Esbjerg
Telefonnummer..... 33732000
Email..... mo@erst.dk
Web..... <https://www.sik.dk/>

Elinstallationsrapport

Findes der en elinstallationsrapport for ejendommen?..... Ja, se bilag

En elinstallationsrapport er resultatet af en autoriseret elinstallatørvirksomheds gennemgang af bygningens elinstallationer under huseftersynsordningen. Rapporten giver en professionel og objektiv gennemgang af elinstallationernes tilstand.

Bemærk: Elinstallationsrapport er kun tilgængelig for ejer og/eller fuldmagtshaver.

Elinstallationsrapport

En elinstallationsrapport indeholder resultatet af gennemgangen af bygningens el-installationer. Ved gennemgangen vurderes elinstallationernes funktionsdygtighed og hvorvidt de opfylder de krav, som var gældende, da de blev udført eller ændret. Udover elinstallationsrapporten skal sælger for at anvende huseftersynsordningen have en bygningssagkyndig til at udarbejde en tilstandsrapport med resultatet af en gennemgang af bygningernes synlige skader og tegn på skader. Se Tilstandsrapport. Huseftersynsordningen er frivillig, men er en forudsætning for at sælger kan undgå at hæfte for skjulte skader ved boligen, og for at køber kan tegne en ejerskifteforsikring.

Oplysninger er indhentet d. 4. maj 2026

Elinstallationsrapport - 3040484

Dato for indberetning..... 19-08-2025
Elinstallationsrapport..... Se bilag Elinstallationsrapport_5427487_3040484
Berører følgende BFE-numre/matrikelnumre
BFE-nummer 5427487

Elinstallationsrapport - 2611627

Dato for indberetning..... 07-02-2023
Elinstallationsrapport..... Se bilag Elinstallationsrapport_5427487_2611627
Berører følgende BFE-numre/matrikelnumre
BFE-nummer 5427487

Elinstallationsrapport - 2488661

Dato for indberetning..... 30-03-2022
Elinstallationsrapport..... Se bilag Elinstallationsrapport_5427487_2488661
Berører følgende BFE-numre/matrikelnumre
BFE-nummer 5427487

Elinstallationsrapport - 2166821

Dato for indberetning..... 18-11-2013

Elinstallationsrapport..... Se bilag Elinstallationsrapport_5427487_2166821

Berører følgende BFE-numre/matrikelnumre
BFE-nummer 5427487

Kontaktoplysninger

Administrativ myndighed..... Erhvervsstyrelsen
Adresse..... Esbjerg Brygge 30, 6700 Esbjerg
Telefonnummer..... 33732000
Email..... mo@erst.dk
Web..... <https://www.sik.dk/>

Byggesag

Er der igangværende byggesag for ejendommen?..... Nej

En byggesag vedrører nybyggeri, til/ombygning, ændret anvendelse eller nedrivning (hel eller delvis). Kommunen registrerer oplysninger om byggesagen i Bygnings- og Boligregistret (BBR), fx om byggeriets omfang, anmeldelse/ansøgning, tilladelser, påbegyndelse og fuldførelse. Visse byggesagstyper registreres ikke i BBR.

Bemærk: Visse byggesagstyper ikke registreres i BBR. Det kan f.eks. gælde byggesager vedr. tekniske anlæg (master, gylletanke m.v.) eller byggesager vedr. konstruktionsændringer i etageejendomme (gennembrydning af bærende vægge, udvendige altaner m.v.). Man skal også være opmærksom på, at byggesager, der ikke kræver ibrugtagningstilladelse, godt kan være afsluttet i BBR, selvom der stadig udestår nogle afsluttende dokumenter i sagen. Sådanne forhold vil ikke blive vist som verserende byggesag, men vil ofte være noteret på BBR-meddelelsen.

Byggesag

En byggesag vedrører byggeri, herunder tilbygninger, væsentlige ombygninger, væsentlige anvendelsesændringer, lovliggørelse eller nedrivning (hel eller delvis). Et byggearbejde må ikke påbegyndes uden byggetilladelse fra kommunen, som er bygningsmyndighed. I mindre byggesager er der ikke krav om byggetilladelse, under forudsætning af, at bygningsreglementet overholdes. Med bygningsreglementet BR18, skal kommunerne ikke længere påse de tekniske krav for byggeriet i byggesagsbehandling, men der er fortsat krav om byggetilladelse. Den tekniske byggesagsbehandling for byggeri der er omfattet af certificeringsordningen dvs. mere komplekst byggeri i relation til konstruktioner og brand skal herefter dokumenteres af certificerede rådgivere. For andre tekniske krav i bygningsreglementet skal kommunerne gennemføre en efterfølgende stikprøvekontrol i den dokumentation, som indsendes i forbindelse med ibrugtagningstilladelsen.

Kontaktoplysninger

Administrativ myndighed..... Kommunen

Byggeskadeforsikring

Er der bygninger på ejendommen, som er dækket af byggeskadeforsikring?..... Nej

Siden 1. april 2008 har professionelle bygherrer været forpligtet til at tegne en byggeskadeforsikring i forbindelse med nybyggeri af private helårsboliger. Forsikringspligten gælder fra 1. juli 2012 i nogle tilfælde også, når der etableres nye boligenheder i eksisterende byggeri. Hvis ejendommen er omfattet af byggeskadeforsikring, vil der være en eftersynsrapport for hhv. 1-års og 5-års eftersyn.

Bemærk: Oplysninger vedr. byggeskadeforsikring er opdelt i oplysninger fra hhv. BBR og BSFS. Eventuelle eftersyns-, skades-, og bearbejdet eftersynsrapporter er kun tilgængelige for ejer og/eller fuldmagtshaver.

Byggeskadeforsikring BBR

Her kan der ses detaljerede oplysninger vedr. en eventuel byggeskadeforsikring. Hvis der er byggeskadeforsikring for en bygning, vil eventuelle eftersynsrapporter kunne ses under "Byggeskadeforsikring BSFS". Byggeskadeforsikringsordningen gælder for alle.

Oplysninger er indhentet d. 4. maj 2026

Bygning 1, Bygning 2

Er det registreret i BBR, at bygningen er dækket af byggeskadeforsikring?..... Nej

Berører følgende BFE-numre/matrikelnumre
BFE-nummer 5427487

Kontaktoplysninger

Administrativ myndighed..... Kommunen

Byggeskadeforsikring BSFS

Her kan der ses eventuelle eftersynsrapporter for eftersyn, som er udført efter hhv. 1 år og 5 år, hvis der er byggeskadeforsikring for ejendommen. Eftersynsrapporterne vises dog kun for ejer eller fuldmagtshaver. Under "Byggeskadeforsikring BBR" kan der ses yderligere oplysninger vedr. forsikringen.

Oplysninger er indhentet d. 4. maj 2026

Er det registreret i BSFS, at der er byggeskadeforsikring for bygningen?..... Nej

Status..... Ingen byggeskadeforsikring registreret.

Berører følgende BFE-numre/matrikelnumre
BFE-nummer 5427487

Kontaktoplysninger

Administrativ myndighed..... Kommunen

Olietanke

Er der registreret oplysninger om olietanke på ejendommen?..... Nej

Kommunen registrerer oplysninger om olietanke i Bygnings- og boligregisteret (BBR). Oplysningerne stammer typisk fra den af ejer eller bruger indsendte tankattest. Det bemærkes at olietankens registrering i BBR ikke i sig selv er en garanti for at tanken er lovlig. Der vises ikke oplysninger om tanke, der er fjernet fra ejendommen.

Bemærkning: Olietankens registrering i BBR er ikke i sig selv en garanti for at tanken er lovlig. Der vises ikke oplysninger om tanke, der er fjernet fra ejendommen

Olietanke

For enhver olietank på en ejendom, skal der indberettes oplysninger til kommunen. Dette gælder uanset om tanken/tankene er i brug eller om de er sløjfede. Når en olietank sløjfes, kan den enten forblive på stedet eller fjernes. Der er fastsat regler om hvornår en olietank skal sløjfes, herunder sløjfningsterminer for forskellige typer af tanke samt regler for hvordan en olietank skal sløjfes.

Olietankene vil typisk være registreret med oplysning om fabrikations og etableringsår, en række tekniske data samt oplysning om evt. reovering og/eller sløjfning. Oplysningerne registreres i Bygnings- og boligregisteret (BBR) og stammer typisk fra den af ejer eller bruger indsendte tankattest. Det bemærkes at olietankens registrering i BBR ikke i sig selv er en garanti for at tanken er lovlig. Der vises ikke oplysninger om tanke, der er fjernet fra ejendommen. Andre detaljerede oplysninger om olietankene fremgår også i BBR-meddelelsen.

Kontaktoplysninger

Administrativ myndighed..... Kommunen

Fredede bygninger

Er der registreret fredede bygninger på ejendommen?..... Nej

Der er ca. 7.100 fredede bygninger i Danmark. Det er bygninger, som har væsentlig kulturhistorisk og/eller arkitektonisk værdi. Alle fredede bygninger er fredet både udvendigt og indvendigt, og der skal søges om tilladelse hos Slots- og Kulturstyrelsen til alle bygningsarbejder, som går ud over almindelig vedligeholdelse.

Fredede bygninger

Der er ca. 7.100 fredede bygninger i Danmark. Størstedelen af dem er privatejede. Ejeren af en fredet ejendom har pligt til at holde bygningen i forsvarlig stand. Det betyder, at fredningsværdierne skal opretholdes, og at taget, ydervæggene, dørene og vinduerne som minimum skal være tætte og i orden. Alle fredede bygninger er fredet både ind- og udvendigt. Når en bygning er fredet skal der søges om tilladelse hos Slots- og Kulturstyrelsen til alle bygningsarbejder, der går ud over almindelig vedligeholdelse. Både små og store ændringer kræver tilladelse. Lige fra en tagomlægning eller flytning af en skillevæg, til opsætning af et skilt på facaden. Undtaget er dog de typer af bygningsarbejder, som fremgår af "Underretningsbekendtgørelsen" nr. 1588 af 28. juni 2021. Der ydes ikke erstatning i forbindelse med bygningsfredning, men fredede bygninger er omfattet af flere direkte og indirekte støtteordninger. Registreringen af de fredede bygninger er Slots- og Kulturstyrelsens ansvar, og den finder sted i henhold til lov om bygningsfredning og bevaring af bygninger samt bymiljøer.

Kontaktoplysninger

Administrativ myndighed..... Slots- og Kulturstyrelsen
Adresse..... Hammerichsgade 14, DK-1611, 1611 København
Telefonnummer..... 33954200
Email..... post@slks.dk
Web..... <http://slks.dk>

Bevaringsværdi

Er der angivet en bevaringsværdi for ejendommen?..... Ja

I Slots- og Kulturstyrelsens register "Fredede og Bevaringsværdige Bygninger" (FBB) er der p.t. knap 360.000 bygninger, hvis bevaringsværdi er blevet vurderet på baggrund af arkitektur, kulturhistorie, miljømæssig påvirkning, originalitet og tilstand. Vurderingen gælder alene bygningernes ydre. En del af disse bygninger er udpeget som bevaringsværdige i kommuneplanen eller i en lokalplan efter planlovens og bygningsfredningslovens regler. Det betyder, at der vil være begrænsninger på mulighederne for at rive bygningen ned (kommuneplanen) og evt. også på mulighederne for at ændre bygningens ydre (lokalplan).

Bemærk: Hvis en bygning har en "Bevaringsværdi", er det ikke automatisk ensbetydende med, at den er udpeget som "Bevaringsværdig". Kontakt kommunen for at finde ud af om bygningen er udpeget som bevaringsværdig

Bevaringsværdi

I Slots- og Kulturstyrelsens register "Fredede og Bevaringsværdige Bygninger" (FBB) er der p.t. knap 360.000 bygninger, hvis bevaringsværdi er blevet vurderet på baggrund af arkitektur, kulturhistorie, miljømæssig påvirkning, originalitet og tilstand. Hvert af disse forhold vurderes på en skala fra 1-9 og sammenfattes til en samlet bevaringsværdi for bygningen. Vurderingen af bevaringsværdien bygger på et helhedsindtryk af bygningens kvalitet og tilstand. Værdierne 1-3 regnes for en høj værdi, 4-6 for middel værdi og 7-9 for lav værdi. Når der sker ændringer med bygningen, kan karaktererne ændre sig, og der bliver muligvis behov for at korrigere bevaringsværdien. En del af disse bygninger med bevaringsværdi er udpeget som bevaringsværdige i kommuneplanen eller i en lokalplan efter planlovens og bygningsfredningslovens regler. Det betyder, at der vil være begrænsninger på mulighederne for at rive bygningen ned (kommuneplanen) og evt. også på mulighederne for at ændre bygningens ydre (lokalplan). Kontakt kommunen for at finde ud af om bygningen er udpeget som bevaringsværdig.

Oplysninger er indhentet d. 4. maj 2026

Bygning 376-5427487-1

Bevaringsværdi..... 4

Bygningsadresse..... Østre Alle 63

Bygningens nummer i BBR..... 376-5427487-1

Link til bygningen i FBB..... <https://www.kulturarv.dk/fbb/bygningvis.pub?bygning=9822890>

Berører følgende BFE-numre/matrikelnumre
BFE-nummer 5427487

Kontaktoplysninger

Administrativ myndighed..... Kommunen

Flexboligtilladelse

Er der registreret flexboliger på ejendommen?..... Nej

En flexboligtilladelse udstedes af kommunen. En flexboligtilladelse giver ejeren af en helårsbolig mulighed for at benytte sin helårsbolig som ferie- og fritidsbolig, med ret til senere at vende tilbage til at benytte boligen til helårsbeboelse uden krav om landzonetilladelse.

Flexboligtilladelse

Flexboliger er en mulighed for at tage eksisterende helårsboliger i brug som fritidsboliger og efterfølgende kunne genoptage anvendelse som helårsbolig.

Siden 2013 har kommunerne kunne tildele en flexboligtilladelse gennem flexboligordningen, for at modvirke at flere huse står tomme og eksempelvis forfalder i landområdet, hvor befolkningstallet har været faldende. Som ejer eller som potentiel køber af en helårsbolig kan man derfor ansøge kommune om at benytte sin helårsbolig som ferie- og fritidsbolig, med ret til senere at vende tilbage at benytte boligen til helårsbeboelse uden krav om landzonetilladelse. Det er kun helårsboliger, der kan få flexboligstatus.

Oplysninger er indhentet d. 4. maj 2026

Er det noteret, at der er registreret flexboliger på bestemt fast ejendom?..... Nej

Berører følgende BFE-numre/matrikelnumre
BFE-nummer 5427487

Kontaktoplysninger

Administrativ myndighed..... Kommunen



EJENDOMS DATA RAPPORT

Østre Alle 63, 4800
Nykøbing F

Rapport købt 04/05 2026
Rapport færdig 04/05 2026

Den ved rapportbestillingen
oplyste tvangsauktionsdato:
01/07 2026

Økonomi

Ejendoms- og grundværdi

Hvad er ejendommens værdi ifølge den offentlige vurdering?..... 1.712.000 kr.

Ved vurderingen af en ejendom fastsættes den forventelige kontantværdi i fri handel for en ejendom af den pågældende kategori, under hensyn til alder, størrelse, beliggenhed og øvrige karakteristika. Vurderingen kan afvige fra en faktisk konstateret handelspris for ejendommen. Vurderingen foretages på grundlag af de priser i fri handel, der er konstateret for sammenlignelige ejendomme (reference ejendomme) og for den pågældende ejendom selv på vurderingstidspunktet. Vurderingen foretages også på baggrund af øvrige markedsindikatorer af væsentlig betydning for vurderingen. Ejendoms- og grundværdien danner grundlaget for de statslige og kommunale ejendomsskatter.

Bemærk: I Ejendomsdatarapporten vises kun de endelige vurderinger, være derfor opmærksom på, at dette kan afvige fra boligbeskatningsgrundlaget, som kan være på grundlag af foreløbige vurderinger. Fejl eller mangler i BBR-oplysninger har en stor betydning for beregning af ejendomsvurdering. Det er bolig ejerens ansvar at opdatere oplysningerne via: <https://ret.bbr.dk/>. Ydermere, skal man være opmærksom på ejendomsvurdering og kompensation i dødsbo. Hvis der findes en ny ejendomsvurdering af afdødes ejendom, kan den bruges i dødsboet. Læs mere på <https://www.vurderingsportalen.dk/ejebolig/ejendomsvurdering/emner-vejledning-og-frister/ejendomsvurdering-og-kompensation-i-doedsbo>.

Ejendoms- og grundværdi

Vurderingsstyrelsen fastsætter ejendoms- og grundværdi for alle ejendomme, der er omfattet af offentlig vurdering. Alle ejendomme har som udgangspunkt vurderingstermin hvert andet år; ejerboliger på nær særlige ejerboliger vurderes i lige år mens erhvervs-, landbrugs- og skovejendomme samt andels- og lejeboliger vurderes i ulige år. Dog kan en ejendom også vurderes i mellem-året, hvis der er sket væsentlige ændringer. Vurderingen af ejerboliger sker ud fra Ejendomsvurderingsloven, hvor ejendoms- og grundværdi overordnet fastsættes til den kontantværdi, som en ejendom forventelig kan opnå i fri handel, under hensyntagen til alder, størrelse, beliggenhed og øvrige karakteristika. Den fastsatte værdi er ikke den eksakte handelspris for en ejendom, men svarer til et gennemsnitligt prisniveau ved nyere salg af sammenlignelige ejendomme i nærområdet, justeret for særlige karakteristika ved den vurderede ejendom og omgivelserne. Ejendomsværdi er værdien af ejendommen som helhed, dvs. den samlede værdi af grundareal og de bygninger, der er opført på grundarealet. Ejendomsværdien ansættes ud fra ejendommens størrelse, fremtræden og prisforholdene på vurderingstidspunktet. Grundværdi er værdien af grunden i ubebygget stand (dog inklusive værdien af eventuelt byggemodningsarbejde) under forudsætning om, at grunden vil blive anvendt og udnyttet bedst muligt i økonomisk henseende. Ejendoms- og grundværdien danner grundlaget for de statslige og kommunale ejendomsskatter, som opkræves efter Ejendomsskatteoven.

Oplysninger er indhentet d. 4. maj 2026

Vurderingsår.....	2020 år
Dato for seneste vurdering eller ændring.....	01-01-2020
Ejendomsværdi.....	1.712.000 kr.
Grundværdi.....	460.000 kr.
Fradrag.....	0 kr.
Stuehus grundværdi.....	0 kr.
Stuehusværdi.....	0 kr.

Kontaktoplysninger

Administrativ myndighed..... Vurderingsstyrelsen
Adresse..... Nykøbingvej 76, Bygning 45, 4990 Saksø
Telefonnummer..... 72221616
Web..... <https://vurderingsportalen.dk/kontakt>

Ejendomsskat

Hvad er ejendomsskatten?..... Oplysninger hentet. Se detaljeret besvarelse.

Læs mere om de nye boligskatter på <https://www.vurderingsportalen.dk/ejebolig/boligskat/nye-regler-fra-2024/>.

Bemærk: Indefrosne grundskyldstigninger og efterreguleringer vedr. grundskyld for årene indtil 2024, forfalden gæld til kommunen for 2024 og oplysninger om ejendomsbidrag kan pt. kun erhverves via <https://www.borger.dk/> eller ved henvendelse til kommunen. Beskatningsgrundlagene for ejendomsskatter kan både være på baggrund af en endelig og en foreløbig vurdering. Stigningsbegrænsning for grundskyld for 2024 og fremadrettet fremgår ikke af i Ejendomsdatarapporten.

Ejendomsskat

Ejere af ejerboliger betaler som udgangspunkt to typer af ejendomsskat: Ejendomsværdiskat og grundskyld. Hvis ejendommen er kategoriseret som en landbrugs- eller skovejendom, og ejer benytter en bolig på grunden, skal der betales grundskyld – både for boligens grund, produktionsjorden og den øvrige jord (fx jord med andet erhvervsmæssigt formål) samt ejendomsværdiskat for helårsboligen (med bopæl) og/eller et sommerhus med tilhørende grund.

For erhvervsejendomme findes også to typer af ejendomsskatter; grundskyld og evt. dækningsafgift. Benytter ejer en bolig på grunden, betales endvidere ejendomsværdiskat heraf.

Ejendomsskatterne for alle ejendoms-kategorierne beregnes som udgangspunkt på baggrund af ejendoms- og grundværdi(er) iht. den seneste offentlige ejendomsvurdering fratrukket 20 % efter forsigtighedsprincippet, der dog ikke gælder ved produktionsjord. For nogle ejendomme beskattes med eventuel stigningsbegrænsning på grundskyld. Der kan tillige være individuelle fradrag i ejendomsskatterne, der bortfalder ved ejerskifte, herunder en eventuel skatterabat beregnet ved overgangen til nuværende beskatningsregler for 2024 og frem. Ejendomsskatterne bliver for størstedelen af ejendomme opkrævet via Forskudsopgørelsen/Årsopgørelsen. Juridiske ejere af ejendomme og andre særlige segmenter betaler i stedet/også ejendomsskatter over Skattekontoen.

Hvis ejendomsvurderingen for en ejerbolig – og dermed boligskatterne – stiger fra 2024, kan boligejere indefryse stigningerne med et lån med renter, som kan til- og fravælges via forskudsopgørelsen. Pensionister kan herudover optage et lån med renter til betaling af deres grundskyld.

Læs mere om:

de nye boligskatteregler på <https://www.vurderingsportalen.dk/ejebolig/boligskat/nye-regler-fra-2024/>
boligskat ved ejendomshandel på <https://www.vurderingsportalen.dk/ejebolig/boligskat/koeb-og-salg/>
indefrysningsslån på <https://www.vurderingsportalen.dk/ejebolig/boligskat/indefrysningsslaan/>
pensionistlån <https://www.vurderingsportalen.dk/ejebolig/boligskat/pensionistlaan/>
eller ejendomsskat for erhvervsejendomme herunder om moderniseret stigningsbegrænsning på <https://www.vurderingsportalen.dk/erhverv/beskatning/grundskyld/>

Hvis du har spørgsmål til ejendomsvurdering eller ejendomsskatter, skal du kontakte Vurderingsstyrelsen. Se kontaktoplysninger nedenfor.

Bemærk: Hvis vurderingstype er "Foreløbig", er den angivne beskatning forventeligt også, og beskatningen vil senere blive efterreguleret.

Oplysninger er indhentet d. 4. maj 2026

Vurderingsejendom - Guldborgsund Kommune

BFE-nr..... 5427487
VurderingsejendomID..... 823254
Vurderingsår..... 2025
Vurderingsoprettelsesdato..... 01-01-2025
Vurderingskategori..... Ejerbolig til vurdering i lige aar
Vurderingsunderkategori..... Ejendom til helaarsbeboelse i lige aar
Vurderingstype..... Foreløbig
Indkomstår..... 2026

Berører følgende BFE-numre/matrikelnumre
BFE-nummer 5427487

Ejendomsværdiskat

Kan på nuværende tidspunkt kun fremsøges via forskudsopgørelsen.

Berører følgende BFE-numre/matrikelnumre
BFE-nummer 5427487

Grundskyld for grund, der ikke er land- og skovejendom - Guldborgsund Kommune

Beskatningsgrundlag.....	314.400 kr.
Kommunepromille.....	15,9 ‰
Beløb.....	4.998,96 kr.
Berører følgende BFE-numre/matrikelnumre BFE-nummer 5427487	

Kontaktoplysninger

Administrativ myndighed.....	Vurderingsstyrelsen
Adresse.....	Ny Østergade 9-11, 4000 Roskilde
Telefonnummer.....	72221616
Web.....	https://vurderingsportalen.dk/kontakt

Statslig indefrysning af stigning i grundskyld og ejendomsværdiskat

Er der statslig indefrysning på ejendommen?..... 263,5 kr

Hvis boligejerens ejendomsværdiskat eller grundskyld stiger, er det muligt at låne til stigningen med et indefrysningsslån og/eller et tillægsslån. Lånet skal som hovedregel først tilbagebetales når lånet forfalder til betaling eksempelvis når ejendommen sælges.

Bemærk: Ejendomsdatarapporten indeholder kun statslige indefrysningsslån, som har panteret på ejendommen. Eventuelle tillægsslån bliver først en del af indefrysningssbeløbet i Ejendomsdatarapporten, når disse har fået panteret på ejendommen.

Statslig indefrysning af stigning i grundskyld og ejendomsværdiskat

Hvis ejendomsskatterne stiger, kan boligejere indefryse stigningen som et lån, der som hovedregel først skal tilbagebetales, når ejeren sælger sin ejendom. Indefrysningen sker hos staten på lånebetingelser.

Boligejer skal stille sikkerhed for betaling af lånet i form af en panteret på ejendommen. Sikkerheden opstår automatisk, når lånet stiftes, og pantet tinglyses ikke. Køber skal derfor være opmærksom på, at der kan være oprettet eventuelle indefrysningsslån.

Fra 2024 er det Skatteforvaltningen, der administrerer lånene, som kan til- og fravælges via ejers forskudsopgørelse. Lån, der er stiftet før 1. januar 2024, vil fortsat administreres af den kommune, hvor ejendommen er beliggende.

Ejendomsdatarapporten afspejler et øjebliksbillede. Vær opmærksom på, at indefrysningssbeløbet først fremgår af Ejendomsdatarapporten når lånet er beregnet og indlæst i lånesystemet – det sker i februar måned året efter indkomståret. Eksempelvis vil lån tilvalgt på forskudsopgørelsen for indkomståret 2025, først blive udstillet i Ejendomsdatarapporten fra og med februar 2026. Det vil derfor alene være allerede stiftede indefrysningsslån, som fremgår af Ejendomsdatarapporten frem til lånene er beregnet og indlæst i lånesystemet. Det er i stedet muligt at se indefrysningssbeløbet på sælgers forskudsopgørelse (for det forudgående indkomstår). Allerede stiftede lån kan ses på boligskattelaan.skat.dk.

Hvis der er flere ejere, som har indefrysningssbeløb for ejendommen, vil disse fremgå som ét samlet beløb for ejendommen i Ejendomsdatarapporten. Den enkelte ejers samlede indefrysningssbeløb kan findes på boligskattelaan.skat.dk.

Oplysninger er indhentet d. 4. maj 2026

BFE-nr.....	5427487
Samlet indefrysningssbeløb.....	263,5 kr
Berører følgende BFE-numre/matrikelnumre BFE-nummer 5427487	

Kontaktoplysninger

Administrativ myndighed.....	Vurderingsstyrelsen
------------------------------	---------------------

Adresse..... Ny Østergade 9-11, 4000 Roskilde

Telefonnummer..... 72221616

Web..... <https://vurderingsportalen.dk/kontakt>

Huslejenævnsager

Er der registreret én eller flere huslejenævnsager eller ankenævnsager for ejendommen?.. Nej

I alle kommuner findes et huslejenævn, som afgør de tvister, der opstår imellem lejere og udlejere i private lejeboliger. Nævnet skal indberette sager til Nævnsdatabasen. Indberetningen omfatter sager, som modtages i nævnet den 1. september 2012 og senere. Der kan være tale om verserende og/eller afgjorte sager om fx om huslejens størrelse.

Bemærk: Databasen for Huslejenævnsager er pt. ikke fuldt opdateret for alle kommuners vedkommende. Se <https://www.huslejenaevn.dk/kommuneerklæring> for en liste over kommuner, der har bekræftet at have overført alle sager fra og med en angivet dato. Hvis kommunen fremgår af listen, er svaret i Ejendomsrapporten retvisende, jf. kommunens svar. Ellers anbefales det at kontakte kommunen for at få opdateret information.

Huslejenævnsager

I alle kommuner findes et huslejenævn, som afgør de tvister, der opstår imellem lejere og udlejere i private lejeboliger. Nævnet skal indberette sager til databasen Huslejenævn.dk. Indberetningen omfatter sager, som modtages i nævnet den 1. september 2012 og senere. Der kan være tale om verserende og/eller afgjorte sager om fx huslejens størrelse. Huslejenævn.dk fungerer på den måde, at de store nævn indberetter principielle afgørelser til offentliggørelse, mens alle nævn indberetter overordnet data om afgørelser til statistisk brug.

Kontaktoplysninger

Administrativ myndighed..... Kommunen

Web..... <https://www.borger.dk/bolig-og-flytning/Lejebolig/beboerklagenævn-og-huslejenaevn>



EJENDOMS DATA RAPPORT

Østre Alle 63, 4800
Nykøbing F

Rapport købt 04/05 2026
Rapport færdig 04/05 2026

Den ved rapportbestillingen
oplyste tvangsauktionsdato:
01/07 2026

Planer

Zonestatus

Hvilken zonestatus er registreret for ejendommen?.....Byzone

Zonestatus kan være landzone, byzone eller sommerhusområde. Afhængig af zonestatus kan der være forskellige bestemmelser for anvendelse af ejendommen. I landzone skal der fx søges om landzonetilladelse ved større byggeri, mens der i byzone ofte er lokalplaner, der fastsætter regler om bebyggelse og anvendelse af arealer.

Zonestatus

Landet er opdelt i 3 zoner: by- og landzoner og sommerhusområder. Der gælder forskellige regler alt afhængig af hvilken zone, der er tale om. Hvilke arealer, der er by- eller landzone og sommerhusområder fremgår af planlovens § 34.

Oplysninger er indhentet d. 4. maj 2026

Er matrikelnr. dækket af byzone?..... Ja

Er matrikelnr. dækket af sommerhusområde?..... Nej

Er matrikelnr. dækket af landzone?..... Nej

Berører følgende BFE-numre/matrikelnumre
Matr. nr. 1254u Nykøbing F. Bygrunde

Kontaktoplysninger

Administrativ myndighed..... Kommunen

Lokalplaner

Foreligger der lokalplaner eller lokalplanforslag for ejendommen?..... Ja

Grundejerne må ikke bygge nyt, ændre anvendelse osv. i strid med en lokalplan. Kommunalbestyrelsen kan – efter nabohøring – dispensere fra en lokalplan, hvis dispensationen ikke er i strid med principperne i planen.

Bemærk: Anvendelses- og delområdespecifikke oplysninger for lokalplaner kan læses i plandokumentet for lokalplanen.

Lokalplaner, vedtagne

Lokalplaner indeholder detaljerede og bindende bestemmelser for, hvordan et bestemt, afgrænset område må benyttes eller et projekt konkret skal udføres

Oplysninger er indhentet d. 4. maj 2026

Plan - Østerbro

Planens navn..... Østerbro

Plannummer..... NYK F43

Dato for offentliggørelse af planforslag..... 24-12-1910

Dato for vedtagelse af plan..... 20-01-2004

Dato for ikrafttrædelse af plan..... 20-01-2004

Dato for start af offentliggørelsesperioden..... 24-12-1910

Dato for slut på offentliggørelsesperioden..... 18-02-1911

Generel anvendelse..... Andet
Er det sandt, at zonen ikke reguleres af planens bestemmelser?..... Nej
Er det sandt, at bebyggelsesomfang ikke reguleres af planens bestemmelser?..... Ja
Er det sandt, at udstykning ikke reguleres af planens bestemmelser?..... Ja
Er det sandt, at områdeanvendelsen ikke reguleres af planens bestemmelser?..... Nej
Zonestatus..... Byzone
Link til plandokument..... https://dokument.plandata.dk/20_190121_1698224886492.pdf
Har planen en kompleksitet der ikke entydigt kan beskrive anvendelse, omfang og udstykning?..... Nej
Berører følgende BFE-numre/matrikelnumre
Matr. nr. 1254u Nykøbing F. Bygrunde

Kontaktoplysninger

Administrativ myndighed..... Kommunen

Lokalplaner, forslag

Se forklaring under "Lokalplaner, vedtagne"

Kontaktoplysninger

Administrativ myndighed..... Kommunen

Landzonetilladelser

Er der givet en landzonetilladelse til ejendommen?..... Nej

En landzonetilladelse udstedes af kommunen. Den kræves som udgangspunkt for, at man i landzone må opføre nyt byggeri eller foretage udstykning eller ændring i anvendelsen af bestående bebyggelse og ubebyggede arealer.

Landzonetilladelse

I landzonen kræver det som udgangspunkt en landzonetilladelse at:

- opføre nyt byggeri.
 - foretage udstykning eller ændring i anvendelsen af bestående bebyggelse og ubebyggede arealer.
- Kommunalbestyrelsen er myndighed på området, men for kommunalbestyrelsen giver en landzonetilladelse, skal naboerne have lejlighed til at udtale sig. Man kan klage over afgørelsen vedr. tilladelsen til Planklagenævnet. Bemærkning: enkelte matr.nr. kan have et overlap på 0%. Dette kan skyldes, at matrikelnummerets grænser er ændret og/eller justeret. Er du i tvivl om overlappet skal du kontakte kommunen.

Kontaktoplysninger

Administrativ myndighed..... Kommunen

Kommuneplaner

Foreligger der kommuneplaner eller kommuneplanforslag for ejendommen?..... Ja

Kommuneplanen omfatter en periode på 12 år og fastlægger de overordnede mål og retningslinjer for den enkelte kommunes udvikling. Den udgør rammen for udarbejdelse af lokalplaner og er grundlag for behandling af en række sager, herunder den konkrete administration i det åbne land og ansøgninger om byggetilladelse.

Bemærk: Anvendelsesspecifikke oplysninger for kommuneplanrammer kan læses i plandokumentet for kommuneplanrammen.

Kommuneplaner, vedtagne

Kommunerne skal efter planloven opretholde og vedligeholde kommuneplanen. Kommuneplanen omfatter en periode på 12 år og fastlægger de overordnede mål og retningslinjer for den enkelte kommunes udvikling, både i byerne og i det åbne land. Kommunalbestyrelsen skal løbende revidere kommuneplanen.

Kommuneplanen udgør rammen for udarbejdelse af lokalplaner og er grundlag for behandling af en række sager, herunder den konkrete administration i det åbne land og ansøgninger om byggetilladelse.

Kommuneplaner har delvis retsvirkning, idet de fastsætter rammebestemmelserne for delområderne og som hovedregel angiver:

arealets overordnede anvendelse

bebyggelsesprocent

bebyggelsens største højde

og andre særlige hensyn -fx bygningsbevaringshensyn

Oplysninger er indhentet d. 4. maj 2026

Plan - Kommuneplan 2023 - 2035

Planens navn..... Kommuneplan 2023 - 2035

Kommune..... Guldborgsund

Planstatus..... Vedtaget

Dato for vedtagelse af plan..... 12-09-2024

Dato for ikrafttrædelse af plan..... 01-10-2024

Link til plandokument..... https://dokument.plandata.dk/11_11250325_1727245626493.pdf

Berører følgende BFE-numre/matrikelnumre

Matr. nr. 1254u Nykøbing F. Bygrunde

Kontaktoplysninger

Administrativ myndighed..... Kommunen

Kommuneplaner, forslag

Se forklaring under "Kommuneplaner, vedtagne"

Kontaktoplysninger

Administrativ myndighed..... Kommunen

Kommuneplanramme, vedtaget

Se forklaring under "Kommuneplaner, vedtagne"

Oplysninger er indhentet d. 4. maj 2026

Plan - Ældre boligområde Indre Østerbro Nykøbing F.

Planens navn..... Ældre boligområde Indre Østerbro Nykøbing F.

Plannummer..... NYKF B15

Kommuneplanid på den kommuneplan, rammen vedrører..... 11250325

Planstatus..... Vedtaget

Dato for vedtagelse af plan..... 12-09-2024

Dato for ikrafttrædelse af plan..... 01-10-2024

Generel anvendelse..... Boligområde

Planzone..... Byzone

Fremtidig planzone..... Byzone

Maksimal bebyggelsesprocent..... 45 %

Maksimalt antal etager..... 2

Maksimal bygningshøjde..... 8,5 m

Notat om områdeanvendelsen... Boligformål
(åben-lav bebyggelse) med tilhørende kollektive anlæg samt erhverv, der kan indpasses i forhold til omgivelserne.

Notat om bebyggelse..... Bebyggelsesprocent
for den enkelte ejendom, 45. Max. antal etager, 2. Max. bygningshøjde 8,5 m. Andet: Der må ikke opføres
yderligere bebyggelse, bortset fra mindre tilbygninger. Bortset fra eksisterende 2-familieshuse må der kun
indrettes 1 bolig på hver ejendom. Der må ikke foretages yderligere udstykninger inden for området.

Link til plandokument..... https://dokument.plandata.dk/11_11250325_1727245626493.pdf

Berører følgende BFE-numre/matrikelnumre
Matr. nr. 1254u Nykøbing F. Bygrunde

Kontaktoplysninger

Administrativ myndighed..... Kommunen

Kommuneplanramme, forslag

Se forklaring under "Kommuneplaner, vedtagne"

Kontaktoplysninger

Administrativ myndighed..... Kommunen

Kommuneplanstrategi, vedtaget

Se forklaring under "Kommuneplaner, vedtagne"

Oplysninger er indhentet d. 4. maj 2026

Plan - Kort & Godt - Kommuneplanstrategi

Planens navn..... Kort & Godt - Kommuneplanstrategi

Kommune..... Guldborgsund

Planstatus..... Vedtaget

Omfang af revision..... Fuld revision

Dato for vedtagelse af plan..... 06-05-2008

Dato for ikrafttrædelse af plan..... 06-05-2008

Link til plandokument..... https://dokument.plandata.dk/70_1059969_PROPOSAL_1196073662041.pdf

Berører følgende BFE-numre/matrikelnumre
Matr. nr. 1254u Nykøbing F. Bygrunde

Plan - kommuneplanstrategi 2018-2030

Planens navn..... kommuneplanstrategi 2018-2030

Plannummer..... 2018-2030

Kommune..... Guldborgsund

Planstatus..... Vedtaget

Omfang af revision..... Fuld revision

Dato for vedtagelse af plan..... 21-06-2018

Dato for ikrafttrædelse af plan..... 21-06-2018

Link til plandokument..... https://dokument.plandata.dk/70_9405055_1530018823993.pdf

Berører følgende BFE-numre/matrikelnumre
Matr. nr. 1254u Nykøbing F. Bygrunde

Plan - Planstrategitillæg - Udlæg af arealer til sommerhusområder og udviklingsområder

Planens navn..... Planstrategitillæg - Udlæg af arealer til sommerhusområder og udviklingsområder

Kommune..... Guldborgsund

Planstatus..... Vedtaget

Omfang af revision..... Delvis revision af områder eller planemner
Dato for vedtagelse af plan..... 14-11-2019
Dato for ikrafttrædelse af plan..... 29-11-2019
Link til plandokument..... https://dokument.plandata.dk/70_9647199_1574847037583.pdf
Berører følgende BFE-numre/matrikelnumre
Matr. nr. 1254u Nykøbing F. Bygrunde

Kontaktoplysninger

Administrativ myndighed..... Kommunen

Kommuneplanstrategi, forslag

Se forklaring under "Kommuneplaner, vedtagne"

Oplysninger er indhentet d. 4. maj 2026

Plan - Kommuneplanstrategi

Planens navn..... Kommuneplanstrategi
Plannummer..... 2011
Kommune..... Guldborgsund
Planstatus..... Forslag
Omfang af revision..... Fuld revision
Dato for offentliggørelse af planforslag..... 13-10-2011
Dato for start på offentliggørelsesperioden..... 26-10-2011
Dato for slut på offentliggørelsesperioden..... 25-12-2011
Link til plandokument..... https://dokument.plandata.dk/70_1426416_DRAFT_1320664190428.pdf
Berører følgende BFE-numre/matrikelnumre
Matr. nr. 1254u Nykøbing F. Bygrunde

Plan - Kommuneplanstrategi 2015-2027

Planens navn..... Kommuneplanstrategi 2015-2027
Plannummer..... 2015-2027
Kommune..... Guldborgsund
Planstatus..... Forslag
Omfang af revision..... Fuld revision
Dato for offentliggørelse af planforslag..... 17-12-2015
Dato for start på offentliggørelsesperioden..... 04-01-2016
Dato for slut på offentliggørelsesperioden..... 28-02-2016
Link til plandokument..... https://dokument.plandata.dk/70_3097109_1451917720836.pdf
Berører følgende BFE-numre/matrikelnumre
Matr. nr. 1254u Nykøbing F. Bygrunde

Plan - Planstrategi 2022

Planens navn..... Planstrategi 2022
Plannummer..... Planstrategi 2022
Kommune..... Guldborgsund
Planstatus..... Forslag
Omfang af revision..... Fuld revision
Dato for offentliggørelse af planforslag..... 23-06-2022
Dato for start på offentliggørelsesperioden..... 24-06-2022
Dato for slut på offentliggørelsesperioden..... 02-09-2022
Link til plandokument..... https://dokument.plandata.dk/70_1131651_1656061747822.pdf

Berører følgende BFE-numre/matrikelnumre
Matr. nr. 1254u Nykøbing F. Bygrunde

Kontaktoplysninger

Administrativ myndighed..... Kommunen

Kommuneplantillæg, vedtaget

Se forklaring under "Kommuneplaner, vedtagne"

Kontaktoplysninger

Administrativ myndighed..... Kommunen

Kommuneplantillæg, forslag

Se forklaring under "Kommuneplaner, vedtagne"

Kontaktoplysninger

Administrativ myndighed..... Kommunen

Kommuneplantillæg, vvm, vedtaget

Se forklaring under "Kommuneplaner, vedtagne"

Kontaktoplysninger

Administrativ myndighed..... Kommunen

Kommuneplantillæg, vvm, forslag

Se forklaring under "Kommuneplaner, vedtagne"

Kontaktoplysninger

Administrativ myndighed..... Kommunen

Konsekvensområder for produktionserhverv

Konsekvensområder for produktionserhverv er områder, hvor nærliggende produktionsvirksomheder kan påvirke omgivelserne med støj, lugt, støv og luftforurening. Det er vigtigt at være opmærksom på, at daglige aktiviteter i disse områder kan blive påvirket af disse gener, og at der kan være begrænsninger for anvendelsen af ejendomme beliggende i disse områder. Konsekvensområder har ikke umiddelbare konsekvenser for eksisterende lovlig anvendelse. Læs mere om konsekvensområder i den gældende kommuneplan/kommuneplantillæg.

Oplysninger er indhentet d. 4. maj 2026

Er ejendommen beliggende i et konsekvensområde for produktionserhverv?..... Nej

Berører følgende BFE-numre/matrikelnumre
Matr. nr. 1254u Nykøbing F. Bygrunde

Kontaktoplysninger

Administrativ myndighed..... Kommunen

Konsekvensområder for tekniske anlæg

Konsekvensområder for tekniske anlæg er områder, hvor nærliggende tekniske anlæg kan påvirke omgivelserne med støj, lugt, støv og luftforurening. Det er vigtigt at være opmærksom på, at daglige aktiviteter

i disse områder kan blive påvirket af disse gener, og at der kan være begrænsninger for anvendelsen af ejendomme beliggende i disse områder. Konsekvensområder har ikke umiddelbare konsekvenser for eksisterende lovlig anvendelse. Læs mere om konsekvensområder i den gældende kommuneplan/kommuneplantillæg.

Oplysninger er indhentet d. 4. maj 2026

Er ejendommen beliggende i et konsekvensområde for tekniske anlæg?..... Nej

Berører følgende BFE-numre/matrikelnumre
Matr. nr. 1254u Nykøbing F. Bygrunde

Kontaktoplysninger

Administrativ myndighed..... Kommunen

Transformationsområder

Transformationsområder er områder som gradvist omdannes, fx fra industri til boligformål. Det er vigtigt at være opmærksom på, at daglige aktiviteter i disse områder kan blive påvirket af støj, støv, lugt eller andre former for gener. Læs mere om transformationsområder i den gældende kommuneplan/kommuneplantillæg.

Oplysninger er indhentet d. 4. maj 2026

Er ejendommen beliggende i et transformationsområde?..... Nej

Berører følgende BFE-numre/matrikelnumre
Matr. nr. 1254u Nykøbing F. Bygrunde

Kontaktoplysninger

Administrativ myndighed..... Kommunen

Spildevandsplaner

Er ejendommen beliggende indenfor en spildevandsplan?..... Ja

Kommunernes spildevandsplaner udarbejdes for at give en samlet oversigt over den eksisterende og planlagte spildevandshåndtering i de enkelte kommuner.

Bemærk: Kloaktyper omtalt i planer er ikke nødvendigvis den samme som de aktuelle afløbsforhold på ejendommen.

Kloakopland, vedtaget

Kloakoplände indeholder oplysninger om hvilken kloakeringsstatus ejendommene i et område har iht. kommunens planer og hvilken kloakeringsstatus de evt. planlægges at få i fremtiden. Vær opmærksom på at kloaktyper omtalt i planer ikke nødvendigvis er den samme som de aktuelle afløbsforhold på ejendommen.

Oplysninger er indhentet d. 4. maj 2026

Kloakopland - NYK32

Er matrikelnummeret beliggende indenfor et kloakopland?..... Ja

Navn på område med kloakopland..... NYK32

Eksisterende kloaktype for området..... Fælleskloakeret (spildevand og overfladevand løber i samme ledning)

Er der planlagt ændringer af kloakeringen i forhold til den eksisterende kloakering i det område, hvor ejendommen er beliggende?..... Nej

Berører følgende BFE-numre/matrikelnumre
Matr. nr. 1254u Nykøbing F. Bygrunde

Kontaktoplysninger

Administrativ myndighed..... Kommunen

Kloakopland, forslag

Se forklaring under "Kloakopland, vedtagne"

Oplysninger er indhentet d. 4. maj 2026

Er matrikelnummeret beliggende indenfor et kloakopland?..... Nej

Berører følgende BFE-numre/matrikelnumre
Matr. nr. 1254u Nykøbing F. Bygrunde

Kontaktoplysninger

Administrativ myndighed..... Kommunen

Udtræden af spildevandsforsyning, vedtaget

Som udgangspunkt er der tilslutningspligt til offentlig spildevandsforsyning. Denne oplysning svarer på, om kommunen evt. er indstillet på at ophæve tilslutningsretten og -pligten til spildevandsforsyning helt eller delvist.

Oplysninger er indhentet d. 4. maj 2026

Er matrikelnummeret beliggende indenfor et område, hvor kommunalbestyrelsen er indstillet på at ophæve tilslutningsretten og -pligten til spildevandsforsyning helt eller delvist?..... Nej

Berører følgende BFE-numre/matrikelnumre
Matr. nr. 1254u Nykøbing F. Bygrunde

Kontaktoplysninger

Administrativ myndighed..... Kommunen

Udtræden af spildevandsforsyning, forslag

Se forklaring under "Udtræden af spildevandsforsyning, vedtagne".

Oplysninger er indhentet d. 4. maj 2026

Er matrikelnummeret beliggende indenfor et område, hvor kommunalbestyrelsen har stillet forslag om at kunne ophæve tilslutningsretten og -pligten til spildevandsforsyning helt eller delvist?..... Nej

Berører følgende BFE-numre/matrikelnumre
Matr. nr. 1254u Nykøbing F. Bygrunde

Kontaktoplysninger

Administrativ myndighed..... Kommunen

Renseklasse

Renseklasse viser, hvilken rensklasse, der gælder i det område ejendommen ligger i og derved, hvilke renskrav ejendommens spildevandsanlæg skal opfylde. Renseklassekravet er kun relevant for ejendomme, som ikke er tilsluttet det kommunale kloaknet.

Oplysninger er indhentet d. 4. maj 2026

Er matrikelnummeret beliggende indenfor et område, hvor der er udpeget rensklasse?..... Ja

Renseklasse..... Renseklasse - SO

Berører følgende BFE-numre/matrikelnumre
Matr. nr. 1254u Nykøbing F. Bygrunde

Kontaktoplysninger

Administrativ myndighed..... Kommunen

Varmeplaner

Foreligger der varmeplaner for ejendommen?..... Nej

I kommunens varmeplan fastlægges områder, der forventes at blive fjernvarmeforsynet (kollektiv varmeforsyning), herunder en forventet tidshorizont herfor, samt områder, der fremover forventes individuelt forsynet med vedvarende energi (ingen kollektiv varmeforsyning).

Varmeplaner

I varmeplanerne udpeger kommunerne i samarbejde med relevante lokale parter, de områder, hvor det vurderes hensigtsmæssigt at etablere fjernvarme, herunder en forventet tidshorizont herfor, samt områder, hvor potentialerne for fjernvarme – eller andre alternativer - skal afklares yderligere. Dermed adresserer planerne udviklingsmulighederne for fælles lokale og individuelle varmeløsninger i områder, der ikke står over for en fjernvarmeudbygning. De godkendte varmeplaner skal som minimum omfatte de områder i kommunen, der har status som gasforsynede, herunder også ejendomme i gasforsynede områder, som har et oliefy. Planen vil skulle realiseres ved konkrete projektforslag, som udmønter den samlede varmeplan.

Kontaktoplysninger

Administrativ myndighed..... Kommunen

Varmeforsyning

Er der mulighed for kollektiv varmforsyning eller er der forsyningsforbud?..... Ja

Oplysningen angiver, hvilken forsyningsform, der er til rådighed for området. Det kan fx være naturgas eller fjernvarme. Desuden oplyses om eventuel tilslutningspligt/forblivelsespligt til en forsyningsform samt om eventuelle forbud mod visse opvarmningstyper (typisk el).

Bemærk, at oplysningen er opdelt i hhv. Forsyningsområde, Område med forsyningsforbud samt Område med tilslutningspligt.

Aktuel varmforsyning kan ses af BBR meddelelsen.

Forsyningsområde, vedtaget

Et forsyningsområde er et område, som af kommunalbestyrelsen er godkendt til kollektiv varmforsyning, dvs. fjernvarme eller individuel naturgasforsyning (også kaldt: forsyningsform). Oplysningen angiver, hvilken forsyningsform, der er til rådighed for området. Hvis området ikke er udlagt til kollektiv varmforsyning, har bygninger i området typisk individuelle opvarmningstyper, såsom oliefy eller varmepumpe.

Oplysninger er indhentet d. 4. maj 2026

Er matrikelnummeret beliggende i et forsyningsområde?..... Ja

Navn på forsyningsområde..... Guldborgsund Forsyning A/S

Forsyningsform..... Fjernvarme

Forsyningssselskab..... GULDBORGSUND VARME A/S

Link til info..... <https://www.guldborgsundforsyning.dk/>

Berører følgende BFE-numre/matrikelnumre
Matr. nr. 1254u Nykøbing F. Bygrunde

Kontaktoplysninger

Administrativ myndighed..... Kommunen

Område med forsyningsforbud, vedtaget

Hvis det skønnes nødvendigt for gennemførelse af varmeplanlægningen, kan kommunen bestemme, at nærmere angivne opvarmningssystemer ikke må etableres i eksisterende eller ny bebyggelse inden for et afgrænset geografisk område. Sådanne forsyningsforbud foretages typisk i områder, der er eller vil blive udlagt til kollektiv varmforsyning. Kommunalbestyrelsen kan give dispensation fra forsyningsforbuddet. Evt. dispensationer fremgår ikke af denne registrering.

Oplysninger er indhentet d. 4. maj 2026

Er matriklen beliggende i et område med forsyningsforbud?..... Ja

Navn på område med forsyningsforbud..... elvarmeforbud Nykøbing F. kommune

Hvilke opvarmningsformer er der forbud mod?..... El

Berører følgende BFE-numre/matrikelnumre

Matr. nr. 1254u Nykøbing F. Bygrunde

Kontaktoplysninger

Administrativ myndighed..... Kommunen

Område med tilslutningspligt, vedtaget

Kommunalbestyrelsen kunne før 1. januar 2019 enten via et tilslutningsprojekt, som er reguleret i varmforsyningsloven, eller en lokalplan, som er reguleret i planloven, pålægge tilslutnings- eller forblivelsespligt til den kollektive varmforsyning i området.

Oplysninger er indhentet d. 4. maj 2026

Er matriklen beliggende i et område med tilslutningspligt eller forblivelsespligt?..... Ja

Navn på område med tilslutningspligt..... NYK F43 Østerbro

Type af tilslutningspligt..... Tilslutningspligt ny bebyggelse

Tilslutningspligt i henhold til..... Lokalplan

Dato for beslutning..... 20-01-2004

Link til plan..... http://soap.plansystem.dk/pdfarchive/20_190121_APPROVED_1253869621863.pdf

Berører følgende BFE-numre/matrikelnumre

Matr. nr. 1254u Nykøbing F. Bygrunde

Kontaktoplysninger

Administrativ myndighed..... Kommunen

Vejforsyning

Hvad er vejstatus for vejene i området omkring ejendommen?..... Se bilag

Der leveres kort for området omkring ejendommen. Kortet viser med farvemarkering de veje, som vejmyndigheden har registreret som værende hhv. offentlige, privat fællesveje eller private/almene veje. Status for veje uden farvemarkering er ikke oplyst. Kontakt kommunen for oplysninger om disse.

Vejforsyning

Der leveres kort for området omkring ejendommen. Kortet viser med farvemarkering de veje, som vejmyndigheden har registreret som værende hhv. offentlige, privat fællesveje eller private/almene veje. Desuden vises en farvemarkering for offentlige veje der overvejes nedklassificeret. Status for veje uden farvemarkering er ikke oplyst. Kontakt kommunen for oplysninger om disse.

Oplysninger er indhentet d. 4. maj 2026

Kort over vejforsyning..... Se bilag Vejforsyningskort

Berører følgende BFE-numre/matrikelnumre
Matr. nr. 1254u Nykøbing F. Bygrunde

Kontaktoplysninger

Administrativ myndighed..... Vejdirektoratet
Adresse..... Carsten Niebuhrs Gade 43, 5. sal, 1577 København V
Telefonnummer..... 72443333
Web..... <https://www.vejdirektoratet.dk/>

Vejdirektoratets projekter

Er ejendommen beliggende nær Vejdirektoratets projekter?..... Nej

Der leveres kort for området omkring ejendommen. Kortet viser med farvemarkering om ejendommen er beliggende indenfor et vejforsyningsprojekt, som vejmyndigheden enten undersøger, planlægger eller er ved at anlægge. Eksisterer der ingen vejforsyningsprojekter nær ejendommen vil der ikke udarbejdes et bilag.

Vejdirektoratets projekter

Der leveres kort for området omkring ejendommen. Kortet viser med farvemarkering om ejendommen er beliggende indenfor et af Vejdirektoratets projekter, som vejmyndigheden enten undersøger, planlægger eller er ved at anlægge. På kortet vil det fremgå hvilken anlægsfase som projektet befinder sig i. På kortet fremvises Vejdirektoratets projekter som en 150 meter buffer omkring projektets midterlinje. Det er vigtigt at gøre opmærksom på, at bufferen IKKE angiver projektets geometri eller udbredelse - det er alene en buffer, der kan bruges til at fremsøge info om, om en ejendom ligger i nærheden af et projekt.

Kontaktoplysninger

Administrativ myndighed..... Vejdirektoratet
Adresse..... Carsten Niebuhrs Gade 43, 5. sal, 1577 København V
Telefonnummer..... 72443333
Web..... <https://www.vejdirektoratet.dk/>

Hovedstadsområdets transportkorridorer

Er ejendommen helt eller delvist beliggende indenfor hovedstadsområdets transportkorridorer?..... Nej

Transportkorridorerne i hovedstadsområdet er arealer, der er reserveret til fremtidige motorveje og baner m.m. De er en del af den overordnede fysiske planlægning og har hjemmel i planloven. Det betyder, at de respektive grundejere ikke får erstatning for de begrænsninger, de får pålagt i denne sammenhæng. Hovedstadsområdet omfatter i denne forbindelse kommunerne i Region Hovedstaden, bortset fra Bornholms Regionskommune, samt Greve, Køge, Lejre, Roskilde, Solrød og Stevn kommuner.

Hovedstadsområdets transportkorridorer

Transportkorridorerne i hovedstadsområdet er arealreservationer, der skal sikre, at fremtidige motorveje og baner m.m. kan placeres i mindst mulig konflikt med bymæssig bebyggelse. Transportkorridorerne betjener hele fingerbystrukturen trafikalt og energimæssigt, da de ligger strategisk nord-syd og øst-vest midt gennem hovedstadsområdet.

Hovedstadsområdet omfatter i denne forbindelse kommunerne i Region Hovedstaden, bortset fra Bornholms Regionskommune, samt Greve, Køge, Lejre, Roskilde, Solrød og Stevn kommuner.

Arealreservationerne er først og fremmest tænkt som reservationer til fremtidige strækingsanlæg, som ikke er kendt eller besluttet detaljeret endnu.

Arealreservationerne rummer imidlertid også eksisterende motorvejsstrækninger, hvor de fungerer som en støjdæmpende afstandszone til støjfølsom bebyggelse, samt naturgas- og højspændingsledninger med sikkerhedszone omkring.

Transportkorridorerne er en del af den overordnede fysiske planlægning og har hjemmel i planloven.

Det betyder, at de respektive grundejere ikke får erstatning for de begrænsninger, de får pålagt i denne sammenhæng.

Kommunerne er forpligtet til at lade transportkorridorerne indgå som en landsplanmæssig interesse i kommune- og lokalplanlægning samt landzoneadministration.

Oplysninger er indhentet d. 4. maj 2026

Er matrikelnummeret helt eller delvist beliggende indenfor hovedstadsområdets transportkorridor?..... Nej

Berører følgende BFE-numre/matrikelnumre

Matr. nr. 1254u Nykøbing F. Bygrunde

Kontaktoplysninger

Administrativ myndighed..... Erhvervsstyrelsen

Adresse..... Langelinie Alle 17, 2100 København Ø

Telefonnummer..... 35291000

Email..... planloven@erst.dk

Web..... <https://planinfo.dk/landsplanlaegning/fingerplanen>

Landsplandirektiv "Baltic Pipe"

Er ejendommen helt eller delvist beliggende indenfor arealreservationen for Baltic Pipe?... Nej

Baltic Pipe er en ny gastransmissionsledning, der vil sikre forsyningssikkerheden for naturgas i Danmark.

Desuden vil gastransmissionsledningen få forbindelse til gasfelter i Nordsøen og gastransmissionsnettet i Polen.

Landsplandirektiv "Baltic Pipe"

Baltic Pipe er en ny gastransmissionsledning, der vil sikre forsyningssikkerheden for naturgas i Danmark.

Desuden vil gastransmissionsledningen få forbindelse til gasfelter i Nordsøen og gastransmissionsnettet i Polen.

Landsplandirektiv vil sikre plangrundlaget for landanlæggene for en ny gastransmissionsledning fra Jyllands vestkyst via Fyn til Faxe Bugt på Sjælland. Landsplandirektivet overtager den kommunale planlægning for øvrige anlæg, som er nødvendige for udnyttelsen af gasledningen. Det drejer sig om en kompressorstation ved Everdrup i Næstved Kommune og udvidelsen af den eksisterende modtagestation ved Nybro i Varde Kommune.

Oplysninger er indhentet d. 4. maj 2026

Er matrikelnummeret helt eller delvist beliggende indenfor arealreservationen til Baltic Pipe?..... Nej

Berører følgende BFE-numre/matrikelnumre

Matr. nr. 1254u Nykøbing F. Bygrunde

Kontaktoplysninger

Administrativ myndighed..... Plan- og Landdistriktsstyrelsen

Adresse..... Carsten Niebuhrs Gade 43, 1577 København V

Telefonnummer..... 33307010

Email..... plst@plst.dk

Landsplandirektiv "Udviklingsområder"

Er ejendommen helt eller delvist beliggende indenfor et udviklingsområde?..... Nej

Inden for et udviklingsområde i kystnærhedszonen har en kommune mulighed for at inddrage nye arealer i byzone og planlægge for anlæg i landzone, uden en særlig planlægningsmæssig eller funktionel begrundelse for kystnær lokalisering efter reglen i planlovens § 5 a, stk. 1. nr. 1. I et udviklingsområde er landzonereglerne mere lempelige end i den øvrige kystnærhedszone.

Landsplandirektiv "Udviklingsområder 2019"

Den moderniserede planlov giver kommunalbestyrelsen mulighed for at udpege udviklingsområder inden for kystnærhedszonen uden særlige landskabs-, natur- eller miljøinteresser. I udviklingsområderne får kommunerne større adgang til at planlægge for udvikling af byer og landsbyer samt give tilladelse til anlæg svarende til de generelle regler i landzone. Udpegningen af udviklingsområder i kystnærhedszonen er en ny mulighed for kommunalbestyrelserne til at fremme vækst og udvikling i de kystnære områder samtidig med at rammen for at sikre udvikling af sammenhængende naturområder styrkes. Udviklingsområder er områder inden for kystnærhedszonen uden særlige landskabs-, natur- eller miljøinteresser. Udviklingsområder vil som udgangspunkt ikke ligge helt ude ved kysten, men lidt inde i landet. Dog kan udviklingsområder åbne mulighed for udvikling af områder tæt ved kysten, hvor der ikke er særlige landskabs-, natur- og miljøinteresser, fx omkring byer og på små og mellemstore øer.

Oplysninger er indhentet d. 4. maj 2026

Er matrikelnummeret helt eller delvist beliggende indenfor et udviklingsområde?..... Nej

Berører følgende BFE-numre/matrikelnumre
Matr. nr. 1254u Nykøbing F. Bygrunde

Kontaktoplysninger

Administrativ myndighed..... Kommunen

Landsplandirektiv "Udviklingsområder 2021"

Inden for et udviklingsområde i kystnærhedszonen har en kommune mulighed for at inddrage nye arealer i byzone og planlægge for anlæg i landzone, uden en særlig planlægningsmæssig eller funktionel begrundelse for kystnær lokalisering efter reglen i planlovens § 5 a, stk. 1. nr. 1. I et udviklingsområde er landzonereglerne mere lempelige end i den øvrige kystnærhedszone.

Oplysninger er indhentet d. 4. maj 2026

Er matrikelnummeret helt eller delvist beliggende indenfor et udviklingsområde?..... Nej

Berører følgende BFE-numre/matrikelnumre
Matr. nr. 1254u Nykøbing F. Bygrunde

Kontaktoplysninger

Administrativ myndighed..... Kommunen

Råstofplaner

Er ejendommen beliggende i et råstofområde?..... Nej

En råstofplan skal omfatte en periode på mindst 12 år og Regionsrådet vurderer hvert 4. år om der er behov for justeringer eller revision af råstofplanen. Råstofplanen fastlægger, hvor der i regionen kan gives tilladelse til at indvinde naturgivne råstoffer – dvs. sand, grus, sten, kvartssand, ler, moler, plastisk ler, tørv og kalk.

Bemærk: Graveområder, interesseområder og arealer med anmeldte rettigheder skal som udgangspunkt friholdes for aktiviteter, som varigt kan forhindre eller besværliggøre senere råstofindvinding.

Råstofplaner

Råstofplanen identificerer og fastlægger graveområder, interesseområder og arealer med anmeldte rettigheder. Graveområder er arealer der er reserveret til råstofindvinding hvorimod interesseområder er arealer hvor der er potentiale for fremtidig råstofudvinding. Graveområder, interesseområder og arealer med anmeldte rettigheder skal som udgangspunkt friholdes for aktiviteter, som varigt kan forhindre eller besværliggøre senere råstofindvinding.

Kontaktoplysninger

Administrativ myndighed..... Regionen



EJENDOMS DATA RAPPORT

Østre Alle 63, 4800
Nykøbing F

Rapport købt 04/05 2026
Rapport færdig 04/05 2026

Den ved rapportbestillingen
oplyste tvangsauktionsdato:
01/07 2026

Spildevand og drikkevand

Aktuelle afløbsforhold

Er der aktuelle afløbsforhold registreret for ejendommen?.....Ja

Her oplyses hvordan spildevand og regnvand bortledes fra ejendommen.

Aktuelle afløbsforhold

For alle bebyggede ejendomme skal det oplyses, hvordan spildevand og regnvand bortledes. Der skelnes overordnet mellem om ejendommen er beliggende i eller udenfor et kloakeret område. Bebyggede ejendomme, der er beliggende i et kloakeret område kan inddeles efter om ejendommen ligger i et område, hvor regnvand (overfladevandet fra tage og befæstede arealer) og spildevand (køkken, toilet og bad mv.) ledes til to separate rørsystemer eller om alt bortledes i ét og samme rørsystem. Bebyggede ejendomme, der er beliggende udenfor et kloakeret område eller er udtrådt af kloakfællesskab, kan inddeles efter den måde spildevandet behandles. Du kan læse mere om registrering af afløbsforhold i BBR på <https://ki.bbr.dk/bbr-vejledning>.

Oplysninger er indhentet d. 4. maj 2026

Matr. nr.: 1254u, Nykøbing F. Bygrunde

Afløbsforhold..... Afløb til offentligt kloaksystem

Berører følgende BFE-numre/matrikelnumre
BFE-nummer 5427487

Kontaktoplysninger

Administrativ myndighed..... Kommunen

Tilladelser vedr. spildevandsforhold på ejendommen

Er der registreret tilladelser vedr. spildevandsforhold på ejendommen?..... Nej

-

Tilladelser vedr. spildevandsforhold på ejendommen

Hvis kommunen har givet tilladelser vedr. spildevandsforhold for ejendommen, vil de fremgå her.

Kontaktoplysninger

Administrativ myndighed..... Kommunen

Påbud vedr. spildevandsforhold på ejendommen

Er der registreret påbud vedr. spildevandsforhold på ejendommen?..... Nej

-

Påbud vedr. spildevandsforhold på ejendommen

Hvis kommunen har givet påbud vedr. spildevandsforhold for ejendommen, vil de fremgå her.

Kontaktoplysninger

Administrativ myndighed..... Kommunen

Medlemskab af spildevandsforsyning

Er der registreret medlemskab af spildevandsforsyningsselskab på ejendommen?..... Nej

-

Medlemskab af spildevandsforsyning

Hvis kommunen har registreret medlemskab af spildevandsforsyning på ejendommen, vil det fremgå her

Kontaktoplysninger

Administrativ myndighed..... Kommunen

Aktuel vandforsyning

Er der aktuel vandforsyning registreret for ejendommen?..... Ja

Her oplyses hvilken form for vandforsyning ejendommen er tilkøbt, fx alment eller privat alment vandforsyningsanlæg.

Aktuel vandforsyning

Oplysningen viser hvilken form for vandforsyning en ejendom er tilkøbt, fx alment eller privat alment vandforsyningsanlæg, brønd, vandindvindingsanlæg (egen boring), ikke alment vandforsyningsanlæg eller blandet vandforsyning.

Oplysninger er indhentet d. 4. maj 2026

Matr. nr.: 1254u, Nykøbing F. Bygrunde

Vandforsyning..... Alment vandforsyningsanlæg

Berører følgende BFE-numre/matrikelnumre
BFE-nummer 5427487

Kontaktoplysninger

Administrativ myndighed..... Kommunen

Påbud/dispensationer/anbefalinger vedr. vandindvindingsanlæg/-boringer på ejendommen

Findes der på ejendommen vandindvindingsanlæg/-boringer, hvortil der er udstedt påbud eller givet koge-anbefaling?..... Nej

Kommunalbestyrelsen indberetter oplysninger af betydning for ejendomshandler med henblik på offentliggørelse og videregivelse af visse oplysninger på vandforsyningslovens område til den fælles offentlige database for geologi, grund- og drikkevand, Jupiter.

Påbud/dispensationer/anbefalinger vedr. vandindvindingsanlæg/-boringer

Kommunalbestyrelsen indberetter oplysninger af betydning for ejendomshandler med henblik på offentliggørelse og videregivelse af visse oplysninger på vandforsyningslovens område til den fælles offentlige database for geologi, grund- og drikkevand, Jupiter:
Påbud meddelt efter lovens § 62, stk. 1 om at det ikke-almene vandforsyningsanlæg skal ophøre midlertidigt eller for bestandigt eller om andre foranstaltninger, herunder at forbrugere skal træffe sikkerhedsforanstaltninger. Kommunen har desuden mulighed for at indberette kogeanbefalinger.
Påbud meddelt efter lovens § 62, stk. 1 om dispensation til at fravige de i bilag 1 fastsatte kvalitetskrav for vandkvaliteten for ikke-almene anlæg.
Påbud efter lovens § 36 om at sløjfe en vandforsyningsbrønd eller en ikke-almene vandforsyningsboring.

Oplysninger er indhentet d. 4. maj 2026

Findes der vandindvindingsanlæg/-boringer på matrikelnummeret, hvortil der er udstedt påbud/dispensationer eller givet kogeanbefaling?..... Nej

Berører følgende BFE-numre/matrikelnumre
Matr. nr. 1254u Nykøbing F. Bygrunde

Kontaktoplysninger

Administrativ myndighed..... Kommunen

Grundvand - Drikkevandsinteresser

Er ejendommen beliggende i et område med drikkevandsinteresser?..... Nej

Oplysningen viser, om ejendommen er beliggende indenfor et drikkevandsområde. Afhængig af drikkevandsområdets kategorisering kan der være begrænsninger for anvendelse af arealerne på ejendommen.

Grundvand - Drikkevandsinteresser

Oplysningen viser drikkevandsområder i kategorierne "Områder med Særlige Drikkevandsinteresser (OSD) og "Områder med Drikkevandsinteresser (OD). OSD-områderne er oprindeligt udpeget ud fra følgende 4 kriterier: 1. Det fremtidige drikkevandsbehov skal kunne dækkes af områderne. 2. Kvaliteten af grundvandet skal være den bedst mulige. 3. Den naturlige beskyttelse skal være den bedst mulige. 4. Den eksisterende indvindingsstruktur skal kunne bevares, samt byområder med et stort antal forureningskilder skal kunne udelades. Områder med drikkevandsinteresser (OD) er områder, hvor der findes grundvand af god kvalitet, der kan udnyttes til drikkevandsformål men som overvejende har lokal betydning for mindre vandværker og erhverv. Der har tidligere været en afgrænsning af Områder med Begrænsede Drikkevandsinteresser (OBD), men disse udpeges ikke længere.

Oplysninger er indhentet d. 4. maj 2026

Er matrikelnummeret beliggende i et område med drikkevandsinteresser?..... Nej

Berører følgende BFE-numre/matrikelnumre
Matr. nr. 1254u Nykøbing F. Bygrunde

Kontaktoplysninger

Administrativ myndighed..... kommunen

Grundvand - Følsomme indvindingsområder

Er ejendommen beliggende i et følsomt indvindingsområde?..... Nej

Oplysningen er etableret for at beskytte drikkevandet nitrat- og sprøjtemiddelfølsomme indvindingsområder. Hvis ejendommen er beliggende indenfor et følsomt indvindingsområde, kan der være begrænsninger for anvendelse af arealerne på ejendommen.

Grundvand - Følsomme indvindingsområder

Følsomme indvindingsområder udpeges inden for Områder med Særlige Drikkevandsinteresser (OSD) og i indvindingsoplandet til almene vandforsyninger uden for OSD. Der udpeges to typer af følsomme indvindingsområder; Nitratfølsomme indvindingsområder (NFI) og Sprøjtemiddelfølsomme indvindingsområder (SFI).

Oplysninger er indhentet d. 4. maj 2026

Er matriklen beliggende i et følsomt indvindingsområde?..... Nej

Berører følgende BFE-numre/matrikelnumre
Matr. nr. 1254u Nykøbing F. Bygrunde

Kontaktoplysninger

Administrativ myndighed..... Kommunen



EJENDOMS DATA RAPPORT

Østre Alle 63, 4800
Nykøbing F

Rapport købt 04/05 2026
Rapport færdig 04/05 2026

Den ved rapportbestillingen
oplyste tvangsauktionsdato:
01/07 2026

Jordforurening

Jordforureningsattest

Findes der jordforureningsattest for ejendommen?..... Ja, se bilag

Danmarks Miljøportals jordforureningsattest viser oplysninger om jordforurening for matriklen. Attesterne dannes ud fra regionernes og kommunernes oplysninger om jordforurening.

Jordforureningsattest

Danmarks Miljøportals jordforureningsattest viser oplysninger om jordforurening for matriklen. Attesterne dannes ud fra regionernes og kommunernes data om forureningskortlagte ejendomme og arealer omfattet af områdeklassificering.

Oplysninger er indhentet d. 4. maj 2026

Jordforureningsattest..... Se bilag Jordforureningsattest_5427487

Berører følgende BFE-numre/matrikelnumre
BFE-nummer 5427487

Kontaktoplysninger

Administrativ myndighed..... Kommunen og regionen

Kortlagt jordforurening

Er der kortlagt jordforurening for ejendommen?..... Nej

Kortlagt jordforurening kan være betegnet som kortlagt på hhv. vidensniveau 1 (V1) og/eller vidensniveau 2 (V2) i henhold til lov om forurenede jord. Oplysningen fremgår også af jordforureningsattesten.

Kortlagt jordforurening - V1

Et areal betegnes som kortlagt på vidensniveau 1, hvis der er tilvejebragt en faktisk viden om aktiviteter på arealet eller aktiviteter på andre arealer, der kan have været kilde til jordforurening på arealet.

Oplysninger er indhentet d. 4. maj 2026

Er der kortlagt jordforurening af typen V1 for matrikelnummeret?..... Nej

Berører følgende BFE-numre/matrikelnumre
Matr. nr. 1254u Nykøbing F. Bygrunde

Kontaktoplysninger

Administrativ myndighed..... Regionen (For Bornholm: Bornholms Regionskommune)

Kortlagt jordforurening - V2

Et areal betegnes som kortlagt på vidensniveau 2, hvis der er tilvejebragt et dokumentationsgrundlag, der gør, at det med høj grad af sikkerhed kan lægges til grund, at der på arealet er en jordforurening af en sådan art og koncentration, at forureningen kan have skadelig virkning på mennesker og miljø.

Oplysninger er indhentet d. 4. maj 2026

Er der kortlagt jordforurening af typen V2 for matrikelnummeret?..... Nej

Berører følgende BFE-numre/matrikelnumre
Matr. nr. 1254u Nykøbing F. Bygrunde

Kontaktoplysninger

Administrativ myndighed..... Regionen (For Bornholm: Bornholms Regionskommune)

Områdeklassificering

Er ejendommen beliggende i et område klassificeret som er lettere forurenet?..... Ja

Områdeklassificeringen inddeles i tre klasser; "Analysefrit område (Kategori 1)", "Analysefrit område (Kategori 2)" og "Område med krav om analyser". Byzoneområder klassificeres som udgangspunkt som lettere forurenet. Områdeklassificeringen er dog ikke nødvendigvis altid sammenfaldende med byzonen. Hvis ejendommen er omfattet af områdeklassificering, kan der være anmeldeligt ved større jordflytning.

Områdeklassificering

Her oplyses det, om ejendommen ligger i et område, hvor jorden antages at være lettere forurenet. Hvis ejendommen er omfattet af lettere forurening, kan der være anmeldeligt ved større jordflytning.

Oplysninger er indhentet d. 4. maj 2026

Områdeklassificering: Område med krav om analyser

Er matriklen beliggende i et større område klassificeret som lettere forurenet?..... Ja

Type..... Områdeklassificering (1 stk.)

Klasse..... Område med krav om analyser

Berører følgende BFE-numre/matrikelnumre
Matr. nr. 1254u Nykøbing F. Bygrunde

Kontaktoplysninger

Administrativ myndighed..... Kommunen

Påbud iht. jordforureningsloven

Er der på ejendommen registreret påbud iht. jordforureningsloven i arealinformationssystemet (DAI)?..... Nej

Her kan du se, om kommunen har udstedt påbud på ejendommen efter reglerne i lov om forurenet jord. Der oplyses om påbud efter §§ 9(2), 10, 44(2), 48, 72a, jf. § 7, nr. 1 i bekendtgørelse om indberetning af jordforureningsdata.

Påbud iht. jordforureningsloven

Her kan du se, om kommunen har udstedt påbud på ejendommen efter reglerne i lov om forurenet jord. Der oplyses om påbud efter §§ 9(2), 10, 44(2), 48, 72a, jf. § 7, stk. 1 i bekendtgørelse om indberetning af jordforureningsdata.

Oplysninger er indhentet d. 4. maj 2026

Er der på matrikelnummeret registreret påbud iht. jordforureningsloven i arealinformationssystemet (DAI)?.... Nej

Berører følgende BFE-numre/matrikelnumre

Kontaktlysninger

Administrativ myndighed..... Kommunen



EJENDOMS DATA RAPPORT

Østre Alle 63, 4800
Nykøbing F

Rapport købt 04/05 2026
Rapport færdig 04/05 2026

Den ved rapportbestillingen
oplyste tvangsauktionsdato:
01/07 2026

Natur, skov og landbrug

Fredskov

Er ejendommen pålagt fredskovspligt?..... Nej

Når en skov er fredskovspligtig, betyder det, at den, der ejer skovarealet, til enhver tid har pligt til at anvende det til skovbrugsformål. Med fredskovspligten følger desuden en række regler, der tilsammen sikrer den langsigtede skovdyrkning.

Fredskov

Når en skov er fredskovspligtig, betyder det, at den, der ejer skovarealet, til enhver tid har pligt til at drive arealet efter skovlovens regler om bæredygtig drift. Med fredskovspligten følger desuden en række regler, der tilsammen sikrer den langsigtede skovdyrkning.

Oplysninger er indhentet d. 4. maj 2026

Er matrikelnummeret pålagt fredskovspligt?..... Nej

Matrikelnummer..... 1254u

Ejerlav..... Nykøbing F. Bygrunde

Berører følgende BFE-numre/matrikelnumre
BFE-nummer 5427487

Kontaktoplysninger

Administrativ myndighed..... Miljøstyrelsen

Adresse..... Tolderlundsvej 5, 5000 Odense C

Telefonnummer..... 72544000

Email..... mst@mst.dk

Web..... <https://mst.dk/>

Majoratsskov

Er der noteret majoratsskov på ejendommen?..... Nej

Majoratsskov er i følge skovloven arealer, der skal holdes under én ejer. Skovmyndigheden (miljøstyrelsens lokale enhed) kan give tilladelse til at ophæve majoratsskov noteringen på hele eller dele af skoven.

Majoratsskov

Majoratsskov er i følge skovloven arealer, der skal holdes under én ejer. Miljø- og fødevarerministeren kan give tilladelse til at ophæve noteringen som majoratsskov på hele eller dele af skoven.

Oplysninger er indhentet d. 4. maj 2026

1254u, Nykøbing F. Bygrunde

Er der noteret majoratsskov for matrikelnummeret?..... Nej

Matrikelnummer..... 1254u

Berører følgende BFE-numre/matrikelnumre
BFE-nummer 5427487

Kontaktoplysninger

Administrativ myndighed..... Miljøstyrelsen
Adresse..... Tolderlundsvej 5, 5000 Odense C
Telefonnummer..... 72544000
Email..... mst@mst.dk
Web..... <https://mst.dk/>

Beskyttet natur

Er der beskyttede naturtyper eller beskyttede vandløb på ejendommen?..... Nej

Beskyttet natur kan være beskyttede naturtyper eller vandløb jf. naturbeskyttelsesloven § 3. Hvis ejendommen er beliggende indenfor et område med beskyttet natur, kan der være begrænsninger for anvendelse af arealerne på ejendommen.

Bemærk, at oplysningen er opdelt i hhv. "Beskyttede naturtyper" og "Beskyttede vandløb".

Beskyttede naturtyper

Vejledende registrering af naturtyper, som er beskyttet efter naturbeskyttelseslovens § 3.

Disse er:

Søer og vandhuller med et areal på mindst 100 m²

Moser, enge, strandenge, strandsumpe, heder og overdrev med et areal på mindst 2500 m²

"Mosaikker" af ovennævnte naturtyper med et areal på mindst 2500 m²

Visse udpegede vandløb & alle moser i f. m. beskyttede vandhuller, søer eller vandløb.

Beskyttelsen gælder uanset om der er en eller flere ejere. Tilstandsændring af beskyttet natur kræver tilladelse (dispensation).

Et beskyttet areal kan i årenes løb ændre sig så meget, at det ikke længere er beskyttet. Omvendt kan et areal som i dag ikke er beskyttet, ændre sig, så det bliver det.

Det er de faktiske forhold på arealet (størrelse, botanik, omlægningshyppighed m. m.) der afgør, om det er beskyttet eller ej. Registreringen er derfor vejledende.

Hvorvidt et areal er beskyttet eller ej, vil i tvivlstilfælde blive afgjort ved en besigtigelse og vurdering af arealet.

Oplysninger er indhentet d. 4. maj 2026

Er der beskyttede naturtyper på matriklen?..... Nej

Berører følgende BFE-numre/matrikelnumre

Matr. nr. 1254u Nykøbing F. Bygrunde

Kontaktoplysninger

Administrativ myndighed..... Kommunen

Beskyttede vandløb

Oplysningen indeholder registreringer af de vandløb, som er beskyttet efter naturbeskyttelseslovens § 3.

Et vandløb er kun beskyttet, hvis det er udpeget som beskyttet.

Tilstandsændring af beskyttet natur kræver kommunens dispensation.

Oplysninger er indhentet d. 4. maj 2026

Er der beskyttede vandløb på matriklen?..... Nej

Berører følgende BFE-numre/matrikelnumre

Matr. nr. 1254u Nykøbing F. Bygrunde

Kontaktoplysninger

Administrativ myndighed..... Kommunen

Internationale naturbeskyttelsesområder

Er der arealer, der er udpeget som internationalt naturbeskyttelsesområde på ejendommen?..... Nej

Internationale beskyttelsesområder er opdelt i hhv. Ramsarområder, Fuglebeskyttelsesområder og Habitatområder. Hvis ejendommen er beliggende indenfor et område med internationale beskyttelsesområder, kan der være begrænsninger for anvendelse af arealerne på ejendommen.

Internationale naturbeskyttelsesområder består af hhv. Fuglebeskyttelsesområder, Habitatområder samt Ramsarområder.

Fuglebeskyttelsesområder

Levestederne for mange fuglearter forringes eller er direkte truede. Fuglebeskyttelsesområder er med til at opretholde og sikre levestederne. I Danmark er områderne især vigtige for mange vandfugle. Hvis ejendommen er beliggende indenfor et fuglebeskyttelsesområde, kan der være begrænsninger for anvendelse af arealerne på ejendommen.

Oplysninger er indhentet d. 4. maj 2026

Er der fuglebeskyttelsesområde på matriklen?..... Nej

Berører følgende BFE-numre/matrikelnumre
Matr. nr. 1254u Nykøbing F. Bygrunde

Kontaktoplysninger

Administrativ myndighed..... Miljøministeriet
Adresse..... Frederiksholms Kanal 26, 1220 København K
Telefonnummer..... 38142142
Email..... mim@mim.dk
Web..... <https://mim.dk/>

Habitatområder

Danmark har 261 habitatområder. Hvert område er udpeget dels for at beskytte dels for at genoprette en gunstig bevaringsstatus for bestemte naturtyper og arter af dyr og planter.

Oplysninger er indhentet d. 4. maj 2026

Er der habitatområde på matriklen?..... Nej

Berører følgende BFE-numre/matrikelnumre
Matr. nr. 1254u Nykøbing F. Bygrunde

Kontaktoplysninger

Administrativ myndighed..... Miljøministeriet
Adresse..... Frederiksholms Kanal 26, 1220 København K
Telefonnummer..... 38142142
Email..... mim@mim.dk
Web..... <https://mim.dk/>

Ramsarområder

Danmark har 27 ramsarområder, der er vådområder med særlig betydning for fugle. Hvis ejendommen er beliggende indenfor et ramsarområde, kan der være begrænsninger for anvendelse af arealerne på ejendommen.

Oplysninger er indhentet d. 4. maj 2026

Er matriklen beliggende i et ramsarområde?..... Nej

Berører følgende BFE-numre/matrikelnumre
Matr. nr. 1254u Nykøbing F. Bygrunde

Kontaktoplysninger

Administrativ myndighed..... Miljøministeriet
Adresse..... Frederiksholms Kanal 26, 1220 København K
Telefonnummer..... 38142142
Email..... mim@min.dk
Web..... <https://mim.dk/>

Landbrugspligt

Er ejendommen pålagt landbrugspligt?..... Nej

Der er som udgangspunkt landbrugspligt på alle ejendomme, der er over 2 ha (20.000 m²). Når en ejendom er noteret med landbrugspligt, er den omfattet af landbrugslovens regler. Det betyder, at der gælder særlige regler for disse ejendomme f.eks. ved køb og salg. Der er ikke noget krav om, at en ejendom med landbrugspligt skal anvendes til landbrug eller lignende.

Landbrugspligt

Der er som udgangspunkt landbrugspligt på alle ejendomme, der er over 2 ha (20.000 m²). Når en ejendom er noteret med landbrugspligt, er den omfattet af landbrugslovens regler. Det betyder, at der gælder særlige regler for disse ejendomme f.eks. ved køb og salg.

Oplysninger er indhentet d. 4. maj 2026

Er det noteret, at bestemt fast ejendom er pålagt landbrugspligt?..... Nej

Berører følgende BFE-numre/matrikelnumre
BFE-nummer 5427487

Kontaktoplysninger

Administrativ myndighed..... Landbrugsstyrelsen
Adresse..... Nyropsgade 30, 1780 København V
Telefonnummer..... 33958000
Email..... landbrugsloven@lbst.dk
Web..... <https://lbst.dk/>



EJENDOMS DATA RAPPORT

Østre Alle 63, 4800
Nykøbing F

Rapport købt 04/05 2026
Rapport færdig 04/05 2026

Den ved rapportbestillingen
oplyste tvangsauktionsdato:
01/07 2026

Fredede fortidsminder, bygge- og beskyttelseslinjer

Fredede fortidsminder og fortidsmindebeskyttelseslinjer

Er der registreret fredede fortidsminder/fortidsmindebeskyttelseslinjer på ejendommen?.. Nej

Vedr. fredningsstatus: A = Fredet før 1937. B = Fredet 1937 eller senere. C = Ikke fredningsværdig 1937-56. D = Ikke fredet eller afløst før 2009. U = -

Fredede fortidsminder

Der findes mere end 33.000 fredede fortidsminder i Danmark. Langt størstedelen af dem er gravhøje, men der eksisterer også fortidsminder, som ikke umiddelbart er synlige for det blotte øje: Køkkenmøddinger, vigtige oldtidsboplads, jorddækkede ruiner af bygninger og veje m.m.

Ifølge museumsloven må man ikke foretage ændringer af fredede fortidsminder. En ændring kan beskrives som alle fysiske indgreb i selve fortidsmindet. Det vil sige, at ingen tiltag, der indebærer en påvirkning af fortidsmindets indhold og overflade, er tilladt.

Mange fredede fortidsminder er tinglyst på en given ejendom og vil derfor fremgå af ejendommens papirer. Et fortidsminde skal dog ikke være tinglyst for at være fredet. En del fortidsminder er alene pga. deres synlighed i landskabet fredet, uanset om de er registreret af Slots- og Kulturstyrelsen. Andre typer af fortidsminder vil først være fredet, når ejer har fået meddelelse herom fra Slots- og Kulturstyrelsen.

Lovgivningen er i udgangspunktet restriktiv, og for at opnå dispensation skal ændringen kunne betragtes som et særligt tilfælde. I disse tilfælde er det Fortidsmindeenheden i Center for Kulturarv, Slots- og Kulturstyrelsen, der har bemyndigelse til at dispensere fra beskyttelsen og give tilladelse til ændringer.

Oplysninger er indhentet d. 4. maj 2026

Er der registreret fredede fortidsminder på matrikelnummeret?..... Nej

Berører følgende BFE-numre/matrikelnumre
Matr. nr. 1254u Nykøbing F. Bygrunde

Kontaktoplysninger

Administrativ myndighed..... Slots- og Kulturstyrelsen
Adresse..... Hammerichsgade 14, 1611 København V
Telefonnummer..... 33954200
Email..... post@slks.dk
Web..... <https://slks.dk/>

Fortidsmindebeskyttelseslinjer

Der findes mere end 33.000 fredede fortidsminder i Danmark. Fortidsminder kan være mere end tusinde år gamle og udgøres typisk af gravhøje, men også vigtige oldtidsboplads, mindesmærker samt sten- og jorddiger kan være fredet. Ifølge Naturbeskyttelsesloven er der fastlagt en beskyttelseslinje på 100 meter omkring flere synlige fredede fortidsminder. Denne beskyttelseslinje indebærer, at der ikke må foretages ændringer fra fortidsmindets ydergrænse og 100 m ud uden tilladelse. Det er derfor ikke er tilladt at lave ændringer i terrænet eller at placere bebyggelse såsom bygninger, campingvogne, skure, eller lignende indenfor beskyttelseszonen. Forbuddet omfatter også midlertidige ændringerne. Undtaget er dog landbrugsmæssig drift, bortset fra tilplantning af eksempelvis juletræer, frugttræer og lign. Linjens placering fremgår af et vejledende kort, der er offentligt tilgængelige på Miljøportalen www.miljoeportalen.dk

Fortidsmindebeskyttelseslinjen forvaltes af landets 98 kommuner og de kan i særlige tilfælde give dispensation til ændringer indenfor beskyttelseslinjen. Slots- og Kulturstyrelsen, de kulturhistoriske museer, interesseorganisationer m.fl. er klageberettiget og kan indbringe afgørelsen for Miljø- og Fødevareklagenævnet.

Oplysninger er indhentet d. 4. maj 2026

Er der registreret fortidsmindebeskyttelseslinjer på matrikelnummeret?..... Nej

Kontaktoplysninger

Administrativ myndighed..... Kommunen

Beskyttede sten- og jorddiger

Er der beskyttede sten- eller jorddiger på ejendommen?..... Nej

Oplysningen omfatter sten- og jorddiger, som er beskyttet mod tilstandsændringer, jf. museumsloven.
Oplysningen er vejledende og må derfor ikke anvendes til at afgøre, om der er beskyttede diger i et område.

Bemærk: Oplysningen er vejledende og må derfor ikke anvendes til at afgøre, om der er beskyttede diger i et område.

Beskyttede sten- og jorddiger

Oplysningen omfatter sten- og jorddiger, som er beskyttet mod tilstandsændringer, jf. museumsloven.
Beskyttelsen gælder kun diger i landzonen og diger, der ligger i grænsen mellem landzone og by-/sommerhuszone. Oplysningen er vejledende og må derfor ikke anvendes til at afgøre, om der er beskyttede diger i et område.

Oplysninger er indhentet d. 4. maj 2026

Er der beskyttede sten- eller jorddiger på matriklen?..... Nej

Berører følgende BFE-numre/matrikelnumre
Matr. nr. 1254u Nykøbing F. Bygrunde

Kontaktoplysninger

Administrativ myndighed..... Kommunen

Skovbyggelinjer

Er ejendommen beliggende indenfor en skovbyggelinje?..... Nej

Skovbyggelinjen er en zone på 300 m omkring skove. Skovbyggelinjen gælder for alle offentlige skove og for private skove med et sammenhængende areal på mindst 20 ha. Inden for byggelinjen er der forbud mod at bygge.

Bemærk: Byggelinjen kan enten være registreret som gældende eller ophævet.

Skovbyggelinje

Skovbyggelinjen er en bufferzone på 300 m omkring skove. Skovbyggelinjen gælder for alle offentlige skove og for private skove med et sammenhængende areal på mindst 20 ha. Inden for byggelinjen er der forbud mod at bygge.
Byggelinjen kan enten være registreret som gældende eller ophævet.

Oplysninger er indhentet d. 4. maj 2026

Er matriklen beliggende indenfor en skovbyggelinje?..... Nej

Berører følgende BFE-numre/matrikelnumre
Matr. nr. 1254u Nykøbing F. Bygrunde

Kontaktoplysninger

Administrativ myndighed..... kommunen

Sø- og åbeskyttelseslinjer

Er ejendommen beliggende indenfor en sø- eller åbeskyttelseslinje?..... Nej

Sø- og åbeskyttelseslinjen har til formål at sikre søer og åer som værdifulde landskabselementer og som levesteder for dyre- og planteliv forløber der en sø- eller åbeskyttelseslinje på 150 m fra visse søer og vandløb. Inden for beskyttelseslinjen er der generelt forbud mod ændringer, dvs. at der ikke må placeres bebyggelse, foretages ændringer i terrænet, beplantningen o.l.

Bemærk, at oplysningen er opdelt i hhv. Søbeskyttelseslinjer og Åbeskyttelseslinjer.

Søbeskyttelseslinje

Søbeskyttelseslinjen har til formål at sikre søer som værdifulde landskabselementer og som levesteder og spredningskorridorer for plante- og dyreliv. Indenfor beskyttelseslinjen er der generelt forbud mod ændringer, d.v.s. der må ikke placeres bebyggelse, foretages ændringer i terrænet, beplantningen o.l.

Oplysninger er indhentet d. 4. maj 2026

Er matriklen beliggende indenfor en søbeskyttelseslinje?..... Nej

Berører følgende BFE-numre/matrikelnumre
Matr. nr. 1254u Nykøbing F. Bygrunde

Kontaktoplysninger

Administrativ myndighed..... Kommunen

Åbeskyttelseslinje

Åbeskyttelseslinjen har til formål at sikre åer som værdifulde landskabselementer og som levesteder og spredningskorridorer for plante- og dyreliv. Der er indenfor beskyttelseslinjen tale om et generelt forbud mod ændringer.

Oplysninger er indhentet d. 4. maj 2026

Er matriklen beliggende indenfor en åbeskyttelseslinje?..... Nej

Berører følgende BFE-numre/matrikelnumre
Matr. nr. 1254u Nykøbing F. Bygrunde

Kontaktoplysninger

Administrativ myndighed..... Kommunen

Kirkebyggelinjer

Er ejendommen beliggende indenfor en kirkebyggelinje?..... Nej

Kirkebyggelinjen er en 300 m beskyttelseszone målt fra kirkebygningen. Den skal sikre, at der ikke opføres bebyggelse over 8,5 m, som virker skæmmende på kirken.

Kirkebyggelinjer

Kirkebyggelinjen er en 300 m beskyttelseszone målt fra kirkebygningen. Linjen skal sikre, at der ikke opføres bebyggelse over 8,5 m, som virker skæmmende på kirken.

Oplysninger er indhentet d. 4. maj 2026

Er matriklen beliggende indenfor en kirkebyggelinje?..... Nej

Berører følgende BFE-numre/matrikelnumre
Matr. nr. 1254u Nykøbing F. Bygrunde

Kontaktoplysninger

Administrativ myndighed..... Kommunen

Klitfredningslinje

Er ejendommen beliggende indenfor en klitfredningslinje?..... Nej

Klitfredningslinjen er en beskyttelseszone som ligger i åbne landskaber typisk 300 m fra kysten og i bebyggede områder typisk 100 m eller mindre fra kysten. Beskyttelseszone findes næsten udelukkende langs den jyske vestkyst ved Skagerrak og Vesterhavet. Det er ikke tilladt at ændre tilstanden af klitfredede arealer eller at udøve aktiviteter, der kan føre til øget risiko for sandflugt.

Klitfredningslinje

Klitfredede arealer er forbudszoner, hvor der som hovedregel ikke må foretages ændringer af den eksisterende tilstand, og hvor det ikke er tilladt at udøve aktiviteter, der kan føre til øget risiko for sandflugt. F.eks. må der som hovedregel ikke placeres bebyggelse, ske beplantning eller terrænændringer, herunder etableres hegn, eller placeres campingvogne og lignende, og arealerne må ikke afgræsses. Der må heller ikke foretages udstykning, matrikulering eller arealoverførsel, hvorved der fastlægges skel. Klitfredningslinjen er en beskyttelseszone som ligger i åbne landskaber typisk 300 m fra kysten og i bebyggede områder typisk 100 m eller mindre fra kysten. Beskyttelseszone findes næsten udelukkende langs den jyske vestkyst ved Skagerrak og Vesterhavet. Klitfredningslinjen kan nogle steder strække sig op til 500 meter ind i landet. Derudover findes større og mindre arealer, der er klitfredede, og som kan ligge langt fra kysten, f.eks. store sandmiler og indlandsklitler.

Oplysninger er indhentet d. 4. maj 2026

1254u, Nykøbing F. Bygrunde

Er matriklen beliggende indenfor en klitfredningslinje?..... Nej

Ejerlav..... Nykøbing F. Bygrunde

Berører følgende BFE-numre/matrikelnumre
BFE-nummer 5427487

Kontaktoplysninger

Administrativ myndighed..... Kystdirektoratet

Adresse..... Højbovej 1, 7620 Lemvig

Telefonnummer..... 20927244

Email..... kdi@kyst.dk

Web..... <https://kyst.dk/strand-og-klit/klitfredning/>

Strandbeskyttelseslinje

Er ejendommen beliggende indenfor en strandbeskyttelseslinje?..... Nej

I åbne landskaber ligger strandbeskyttelseslinjen typisk 300 m fra kysten. I bebyggede områder typisk 100 m eller mindre fra kysten. Inden for en strandbeskyttelseslinje må der blandt andet ikke placeres bebyggelse som fx bygninger, skure, campingvogne og master eller foretages ændringer i terrænet, tilplantning eller hegning.

Strandbeskyttelseslinje

Strandbeskyttede arealer er forbudszoner, hvor der som hovedregel ikke må foretages ændringer af den eksisterende tilstand.

F.eks. må der som hovedregel ikke placeres bebyggelse, ske beplantning eller terrænændringer, etableres hegn eller placeres campingvogne og lignende, og der må ikke foretages udstykning, matrikulering eller arealoverførsel, hvorved der fastlægges skel.

I åbne landskaber ligger strandbeskyttelseslinjen typisk 300 meter fra kysten, og i bebyggede områder typisk 100 meter eller mindre fra kysten.

Oplysninger er indhentet d. 4. maj 2026

Er matrikelnummeret beliggende indenfor en strandbeskyttelseslinje?..... Nej

Matrikelnummer..... 1254u

Ejerlav..... Nykøbing F. Bygrunde

Berører følgende BFE-numre/matrikelnumre

BFE-nummer 5427487

Kontaktoplysninger

Administrativ myndighed.....Kystdirektoratet

Adresse..... Højbovej 1, 7620 Lemvig

Telefonnummer..... 20927244

Email..... kdi@kyst.dk

Web..... <https://kyst.dk/strand-og-klit/strandbeskyttelse/>



EJENDOMS DATA RAPPORT

Østre Alle 63, 4800
Nykøbing F

Rapport købt 04/05 2026
Rapport færdig 04/05 2026

Den ved rapportbestillingen
oplyste tvangsauktionsdato:
01/07 2026

Om ejendomsdatarapporten

Generelt om ejendomsdatarapporten

En ejendomsdatarapport bestilles efter fremsøgning af en given ejendom. Derefter henter systemet bag ejendomsdatarapporten oplysninger i offentlige registre om den pågældende ejendom. Enkelte oplysninger hentes hos kommunen. Med en oplysning menes et svar på et spørgsmål og evt. et bilag. De hentede oplysninger præsenteres i ejendomsdatarapporten og en række bilag. Der kan læses nærmere om oplysningerne i ejendomsdatarapporten i appendiks på boligejer.dk. Endelig præsenteres et overblik over svarene i ejendomsrapporten. Alle ejendomsdatarapportens elementer kan hentes som dokument i en fil (pdf) til elektronisk visning eller udskrift.

Du får besked pr e-mail, når rapporten er komplet. Det kan tage op til ti dage at få svar vedrørende enkelte oplysninger. I perioden fra rapporten er bestilt, til du modtager besked om, at rapporten er færdig, vil det fremgå af et hentet dokument, at ejendomsdatarapporten er "Underudarbejdelse". Når alle svar er modtaget, vil ejendomsdatarapporten få status som "Færdig" og du kan hente en ny komplet rapport.

Enkelte oplysninger i en ejendomsdatarapport må kun udleveres til ejendommens ejer eller en person, der har fået samtykke fra ejeren. Der kan derfor være oplysninger, som ikke fremgår af ejendomsdatarapporten.

[Link til Appendix](#)

Om resuméet

Dette dokument indeholder et resumé af svarene i ejendomsdatarapporten. De uddybende, detaljerede svar findes i rapporten. Nedenfor kan du se en liste over de bilag, der kan hentes. Bagerst i resuméet er der en kort beskrivelse af de enkelte oplysninger. Yderligere uddybende oplysninger og kontaktoplysninger til relevante myndigheder findes i Appendix.

- Tilstandsrapport_5427487_2488659
 - Tilstandsrapport_5427487_2611717
 - Tilstandsrapport_5427487_3040620
 - Tilstandsrapport_5427487_760624
 - Energimaerkning_5427487_311027071
 - Energimaerkning_5427487_311850267
 - BBR-meddelelse - 5427487 - Guldborgsund Kommune
 - Elinstallationsrapport_5427487_2166821
 - Elinstallationsrapport_5427487_2488661
 - Elinstallationsrapport_5427487_2611627
 - Elinstallationsrapport_5427487_3040484
 - Raastofplanskort
 - Vejforsyningskort
 - Jordforureningsattest_5427487
-

Ordforklaring - ejendomsoplysninger

Aktuel vandforsyning

Her oplyses hvilken form for vandforsyning ejendommen er tilkoblet, fx alment eller privat alment vandforsyningsanlæg.

Grundvand - Drikkevandsinteresser

Oplysningen viser, om ejendommen er beliggende indenfor et drikkevandsområde. Afhængig af drikkevandsområdets kategorisering kan der være begrænsninger for anvendelse af arealerne på ejendommen.

Tilladelser vedr. spildevandsforhold på ejendommen

-

Grundvand - Følsomme indvindingsområder

Oplysningen er etableret for at beskytte drikkevandet nitrat- og sprøjtemiddelfølsomme indvindingsområder. Hvis ejendommen er beliggende indenfor et følsomt indvindingsområde, kan der være begrænsninger for anvendelse af arealerne på ejendommen.

Aktuelle afløbsforhold

Her oplyses hvordan spildevand og regnvand bortledes fra ejendommen.

Påbud/dispensationer/anbefalinger vedr. vandindvindingsanlæg/-boringer på ejendommen

Kommunalbestyrelsen indberetter oplysninger af betydning for ejendomshandler med henblik på offentliggørelse og videregivelse af visse oplysninger på vandforsyningslovens område til den fælles offentlige database for geologi, grund- og drikkevand, Jupiter.

Påbud vedr. spildevandsforhold på ejendommen

-

Medlemskab af spildevandsforsyning

-

Tilstandsrapport

En tilstandsrapport er resultatet af en bygningsgennemgang foretaget af en beskikket bygnings sagkyndig. Tilstandsrapporten er en samlet skriftlig vurdering af en boligs synlige skader og tegn på skader.

Energimærkning

Et energimærke er en vurdering af en bygnings energimæssige tilstand. En bolig, der sælges, skal have et gyldigt energimærke udarbejdet af en energikonsulent.

Fredede bygninger

Der er ca. 7.100 fredede bygninger i Danmark. Det er bygninger, som har væsentlig kulturhistorisk og/eller arkitektonisk værdi. Alle fredede bygninger er fredet både udvendigt og indvendigt, og der skal søges om tilladelse hos Slots- og Kulturstyrelsen til alle bygningsarbejder, som går ud over almindelig vedligeholdelse.

Flexboligtilladelse

En flexboligtilladelse udstedes af kommunen. En flexboligtilladelse giver ejeren af en helårsbolig mulighed for at benytte sin helårsbolig som ferie- og fritidsbolig, med ret til senere at vende tilbage til at benytte boligen til helårsbeboelse uden krav om landzonetilladelse.

BBR-meddelelsen

BBR-meddelelsen viser de oplysninger, kommunen har registreret om en ejendom i Bygnings- og Boligregistret (BBR). Oplysningerne på BBR-meddelelsen er et udtryk for de faktiske forhold på ejendommen, også selvom de ikke nødvendigvis er lovlige. Ansvar for oplysningernes rigtighed på BBR-meddelelsen ligger hos ejeren af ejendommen.

Elinstallationsrapport

En elinstallationsrapport er resultatet af en autoriseret elinstallatørvirksomheds gennemgang af bygningens elinstallationer under huseftersynsordningen. Rapporten giver en professionel og objektiv gennemgang af elinstallationernes tilstand.

Olietanke

Kommunen registrerer oplysninger om olietanke i Bygnings- og boligregisteret (BBR). Oplysningerne stammer typisk fra den af ejer eller bruger indsendte tankattest. Det bemærkes at olietankens registrering i BBR ikke i sig selv er en garanti for at tanken er lovlig. Der vises ikke oplysninger om tanke, der er fjernet fra ejendommen.

Byggesag

En byggesag vedrører nybyggeri, til/ombygning, ændret anvendelse eller nedrivning (hel eller delvis). Kommunen registrerer oplysninger om byggesagen i Bygnings- og Boligregistret (BBR), fx om byggeriets omfang, anmeldelse/ansøgning, tilladelser, påbegyndelse og fuldførelse. Visse byggesagstyper registreres ikke i BBR.

Byggeskadeforsikring

Siden 1. april 2008 har professionelle bygherrer været forpligtet til at tegne en byggeskadeforsikring i forbindelse med nybyggeri af private helårsboliger. Forsikringspligten gælder fra 1. juli 2012 i nogle tilfælde også, når der etableres nye boligheder i eksisterende byggeri. Hvis ejendommen er omfattet af byggeskadeforsikring, vil der være en eftersynsrapport for hhv. 1-års og 5-års eftersyn.

Bevaringsværdi

I Slots- og Kulturstyrelsens register "Fredede og Bevaringsværdige Bygninger" (FBB) er der p.t. knap 360.000 bygninger, hvis bevaringsværdi er blevet vurderet på baggrund af arkitektur, kulturhistorie, miljømæssig påvirkning, originalitet og tilstand. Vurderingen gælder alene bygningernes ydre. En del af disse bygninger er udpeget som bevaringsværdige i kommuneplanen eller i en lokalplan efter planlovens og bygningsfredningslovens regler. Det betyder, at der vil være begrænsninger på mulighederne for at rive bygningen ned (kommuneplanen) og evt. også på mulighederne for at ændre bygningens ydre (lokalplan).

Huslejenævns sager

I alle kommuner findes et huslejenævn, som afgør de tvister, der opstår imellem lejere og udlejere i private lejeboliger. Nævnet skal indberette sager til Nævnsdatabasen. Indberetningen omfatter sager, som modtages i nævnet den 1. september 2012 og senere. Der kan være tale om verserende og/eller afgjorte sager om fx om huslejens størrelse.

Statslig indefrysning af stigning i grundskyld og ejendomsværdiskat

Hvis boligejerens ejendomsværdiskat eller grundskyld stiger, er det muligt at låne til stigningen med et indefrysningsslån og/eller et tillægsslån. Lånet skal som hovedregel først tilbagebetales når lånet forfalder til betaling eksempelvis når ejendommen sælges.

Ejendomsskat

Læs mere om de nye boligskatter på <https://www.vurderingsportalen.dk/ejebolig/boligskat/nye-regler-fra-2024/>.

Ejendoms- og grundværdi

Ved vurderingen af en ejendom fastsættes den forventelige kontantværdi i fri handel for en ejendom af den pågældende kategori, under hensyn til alder, størrelse, beliggenhed og øvrige karakteristika. Vurderingen kan afvige fra en faktisk konstateret handelspris for ejendommen. Vurderingen foretages på grundlag af de priser i fri handel, der er konstateret for sammenlignelige ejendomme (reference ejendomme) og for den pågældende ejendom selv på vurderingstidspunktet. Vurderingen foretages også på baggrund af øvrige markedsindikatorer af væsentlig betydning for vurderingen. Ejendoms- og grundværdien danner grundlaget for de statslige og kommunale ejendomsskatter.

Majoratsskov

Majoratsskov er i følge skovloven arealer, der skal holdes under én ejer. Skovmyndigheden (miljøstyrelsens lokale enhed) kan give tilladelse til at ophæve majoratsskov noteringen på hele eller dele af skoven.

Internationale naturbeskyttelsesområder

Internationale beskyttelsesområder er opdelt i hhv. Ramsarområder, Fuglebeskyttelsesområder og Habitatområder. Hvis ejendommen er beliggende indenfor et område med internationale beskyttelsesområder, kan der være begrænsninger for anvendelse af arealerne på ejendommen.

Beskyttet natur

Beskyttet natur kan være beskyttede naturtyper eller vandløb jf. naturbeskyttelsesloven § 3. Hvis ejendommen er beliggende indenfor et område med beskyttet natur, kan der være begrænsninger for anvendelse af arealerne på ejendommen.

Landbrugspligt

Der er som udgangspunkt landbrugspligt på alle ejendomme, der er over 2 ha (20.000 m²). Når en ejendom er noteret med landbrugspligt, er den omfattet af landbrugslovens regler. Det betyder, at der gælder særlige regler for disse ejendomme f.eks. ved køb og salg. Der er ikke noget krav om, at en ejendom med landbrugspligt skal anvendes til landbrug eller lignende.

Fredskov

Når en skov er fredskovspligtig, betyder det, at den, der ejer skovarealet, til enhver tid har pligt til at anvende det til skovbrugsformål. Med fredskovsplikten følger desuden en række regler, der tilsammen sikrer den langsigtede skovdyrkning.

Skovbyggelinjer

Skovbyggelinjen er en zone på 300 m omkring skove. Skovbyggelinjen gælder for alle offentlige skove og for private skove med et sammenhængende areal på mindst 20 ha. Inden for byggelinjen er der forbud mod at bygge.

Sø- og åbeskyttelseslinjer

Sø- og åbeskyttelseslinjen har til formål at sikre søer og åer som værdifulde landskabselementer og som levesteder for dyre- og planteliv forløber der en sø- eller åbeskyttelseslinje på 150 m fra visse søer og vandløb. Inden for beskyttelseslinjen er der generelt forbud mod ændringer, dvs. at der ikke må placeres bebyggelse, foretages ændringer i terrænet, beplantningen o.l.

Klitfredningslinje

Klitfredningslinjen er en beskyttelseszone som ligger i åbne landskaber typisk 300 m fra kysten og i bebyggede områder typisk 100 m eller mindre fra kysten. Beskyttelseszone findes næsten udelukkende langs den jyske vestkyst ved Skagerrak og Vesterhavet. Det er ikke tilladt at ændre tilstanden af klitfredede arealer eller at udøve aktiviteter, der kan føre til øget risiko for sandflugt.

Beskyttede sten- og jorddiger

Oplysningen omfatter sten- og jorddiger, som er beskyttet mod tilstandsændringer, jf. museumsloven. Oplysningen er vejledende og må derfor ikke anvendes til at afgøre, om der er beskyttede diger i et område.

Fredede fortidsminder og fortidsmindebeskyttelseslinjer

Vedr. fredningsstatus: A = Fredet før 1937. B = Fredet 1937 eller senere. C = Ikke fredningsværdig 1937-56. D = Ikke fredet eller afløst før 2009. U = -

Strandbeskyttelseslinje

I åbne landskaber ligger strandbeskyttelseslinjen typisk 300 m fra kysten. I bebyggede områder typisk 100 m eller mindre fra kysten. Inden for en strandbeskyttelseslinje må der blandt andet ikke placeres bebyggelse som fx bygninger, skure, campingvogne og master eller foretages ændringer i terrænet, tilplantning eller hegning.

Kirkebyggelinjer

Kirkebyggelinjen er en 300 m beskyttelseszone målt fra kirkebygningen. Den skal sikre, at der ikke opføres bebyggelse over 8,5 m, som virker skæmmende på kirken.

Landzonetilladelser

En landzonetilladelse udstedes af kommunen. Den kræves som udgangspunkt for, at man i landzone må opføre nyt byggeri eller foretage udstykning eller ændring i anvendelsen af bestående bebyggelse og ubebyggede arealer.

Varmeforsyning

Oplysningen angiver, hvilken forsyningsform, der er til rådighed for området. Det kan fx være naturgas eller fjernvarme. Desuden oplyses om eventuel tilslutningspligt/forblivelsespligt til en forsyningsform samt om eventuelle forbud mod visse opvarmningstyper (typisk el).

Vejdirektoratets projekter

Der leveres kort for området omkring ejendommen. Kortet viser med farvemarkering om ejendommen er beliggende indenfor et vejforsyningsprojekt, som vejmyndigheden enten undersøger, planlægger eller er ved at anlægge. Eksisterer der ingen vejforsyningsprojekter nær ejendommen vil der ikke udarbejdes et bilag.

Hovedstadsområdets transportkorridorer

Transportkorridorerne i hovedstadsområdet er arealer, der er reserveret til fremtidige motorveje og baner m.m. De er en del af den overordnede fysiske planlægning og har hjemmel i planloven. Det betyder, at de respektive grundejere ikke får erstatning for de begrænsninger, de får pålagt i denne sammenhæng. Hovedstadsområdet omfatter i denne forbindelse kommunerne i Region Hovedstaden, bortset fra Bornholms Regionskommune, samt Greve, Køge, Lejre, Roskilde, Solrød og Stevn kommuner.

Råstofplaner

En råstofplan skal omfatte en periode på mindst 12 år og Regionsrådet vurderer hvert 4. år om der er behov for justeringer eller revision af råstofplanen. Råstofplanen fastlægger, hvor der i regionen kan gives tilladelse til at indvinde naturgivne råstoffer – dvs. sand, grus, sten, kvartssand, ler, moler, plastisk ler, tørv og kalk.

Spildevandsplaner

Kommunernes spildevandsplaner udarbejdes for at give en samlet oversigt over den eksisterende og planlagte spildevandshåndtering i de enkelte kommuner.

Landsplandirektiv "Udviklingsområder"

Inden for et udviklingsområde i kystnærhedszonen har en kommune mulighed for at inddrage nye arealer i byzone og planlægge for anlæg i landzone, uden en særlig planlægningsmæssig eller funktionel begrundelse for kystnær lokalisering efter reglen i planlovens § 5 a, stk. 1. nr. 1. I et udviklingsområde er landzonereglerne mere lempelige end i den øvrige kystnærhedszone.

Varmeplaner

I kommunens varmeplan fastlægges områder, der forventes at blive fjernvarmeforsynet (kollektiv varmforsyning), herunder en forventet tidshorizont herfor, samt områder, der fremover forventes individuelt forsynet med vedvarende energi (ingen kollektiv varmforsyning).

Landsplandirektiv "Baltic Pipe"

Baltic Pipe er en ny gastransmissionsledning, der vil sikre forsynings sikkerheden for naturgas i Danmark. Desuden vil gastransmissionsledningen få forbindelse til gasfelter i Nordsøen og gastransmissionsnettet i Polen.

Vejforsyning

Der leveres kort for området omkring ejendommen. Kortet viser med farvemarkering de veje, som vejmyndigheden har registreret som værende hhv. offentlige, privat fællesveje eller private/almene veje. Status for veje uden farvemarkering er ikke oplyst. Kontakt kommunen for oplysninger om disse.

Kommuneplaner

Kommuneplanen omfatter en periode på 12 år og fastlægger de overordnede mål og retningslinjer for den enkelte kommunes udvikling. Den udgør rammen for udarbejdelse af lokalplaner og er grundlag for behandling af en række sager, herunder den konkrete administration i det åbne land og ansøgninger om byggetilladelse.

Zonestatus

Zonestatus kan være landzone, byzone eller sommerhusområde. Afhængig af zonestatus kan der være forskellige bestemmelser for anvendelse af ejendommen. I landzone skal der fx søges om landzonetilladelse ved større byggeri, mens der i byzone ofte er lokalplaner, der fastsætter regler om bebyggelse og anvendelse af arealer.

Lokalplaner

Grundejerne må ikke bygge nyt, ændre anvendelse osv. i strid med en lokalplan. Kommunalbestyrelsen kan – efter nabohøring – dispensere fra en lokalplan, hvis dispensationen ikke er i strid med principperne i planen.

Jordforureningsattest

Danmarks Miljøportals jordforureningsattest viser oplysninger om jordforurening for matriklen. Attesterne dannes ud fra regionernes og kommunernes oplysninger om jordforurening.

Kortlagt jordforurening

Kortlagt jordforurening kan være betegnet som kortlagt på hhv. vidensniveau 1 (V1) og/eller vidensniveau 2 (V2) i henhold til lov om forurenede jord. Oplysningen fremgår også af jordforureningsattesten.

Påbud iht. jordforureningsloven

Her kan du se, om kommunen har udstedt påbud på ejendommen efter reglerne i lov om forurenede jord. Der oplyses om påbud efter §§ 9(2), 10, 44(2), 48, 72a, jf. § 7, nr. 1 i bekendtgørelse om indberetning af jordforureningsdata.

Områdeklassificering

Områdeklassificeringen inddeles i tre klasser; "Analysefrit område (Kategori 1)", "Analysefrit område (Kategori 2)" og "Område med krav om analyser". Byzoneområder klassificeres som udgangspunkt som lettere forurenede. Områdeklassificeringen er dog ikke nødvendigvis altid sammenfaldende med byzonen. Hvis ejendommen er omfattet af områdeklassificering, kan der være anmeldeligt ved større jordflytning.



Afsender
Guldborgsund Kommune, TM Data
Parkvej 37, 4800 Nykøbing F.

Ejendomsnummer (BFE-nr.): 5427487

Udskriftsdato: 04.05.2026

Denne BBR-meddelelse er hentet via selvbetjening.

Tilføjelser eller rettelser bedes oplyst til kommunen på: bbrrettelse@guldborgsund.dk eller tlf. 54 73 20 30.

Ejere af ejendommen kan desuden benytte selvbetjeningsløsningen på www.bbr.dk.

Yderligere information om BBR-meddelelsen findes til sidst i dette dokument.

Oplysninger om ejendom

Ejendomsnummer (BFE-nr.): 5427487

BBR-adresse: Østre Alle 63 (vejkode 2521), 4800 Nykøbing F

Ejendommen består af: 1 grund

Ejendommen har tidligere haft eller været en del af kommunalt ejendomsnummer: 376-2180

Oplysninger om grund

Adresse: Østre Alle 63, 4800 Nykøbing F

Grundens areal: 283 m²

Matrikelnummer: 1254u, Ejerlavnavn: Nykøbing F. Bygrunde (ejerlavskode 2002951)

Vandforsyning og afløbsforhold

Grundens vandforsyning: Alment vandforsyningsanlæg (kode 1)

Grundens afløbsforhold: Afløb til offentligt kloaksystem (kode 10)

Bygninger tilknyttet grund

Bygning 1

Bygningens anvendelse: Fritliggende enfamiliehus (kode 120)

Opførelsesår: 1920

Om-/tilbygningsår: Ingen oplysning registreret

Antal etager: 1

Beliggenhed

Adresse: Østre Alle 63, 4800 Nykøbing F

Matrikelnummer: 1254u, Ejerlavnavn: Nykøbing F. Bygrunde (ejerlavskode 2002951)

Kvalitet af koordinatsæt: Sikker geokodning (kode 1)

Materialer

Ydervægsmateriale: Mursten (kode 1)

Tagdækningsmateriale: Tegl (kode 5)

Varmeforsyning

Bygningens varmeinstallation: Fjernvarme/blokvarme (kode 1)

Bolig- og erhvervsareal

Bygningens samlede boligareal:	143 m ²
heraf Areal af lovlig beboelse i kælder:	0 m ²
Bygningens samlede erhvervsareal:	0 m ²
heraf Areal af erhverv i kælder:	0 m ²

Etagernes areal

Samlet bygningsareal:	83 m ²
Kælderens areal:	83 m ²
heraf Kælderens udnyttede areal:	0 m ²
heraf Areal af dyb kælder:	0 m ²
heraf Areal af garage i kælder:	0 m ²
Tagetagens areal:	60 m ²
heraf Tagetagens udnyttede areal:	60 m ²

Arealer i grundplan

Bebygget areal:	83 m ²
Overdækket areal:	0 m ²

Andre arealer

Samlet andet areal:	0 m ²
heraf Areal af indbygget affaldsrum:	0 m ²
heraf Areal af indbygget garage:	0 m ²
heraf Areal af indbygget carport:	0 m ²
heraf Areal af indbygget udhus:	0 m ²
heraf Areal af indbygget udestue:	0 m ²
heraf Areal af lukkede overdækninger:	0 m ²
heraf Areal af udvendig efterisolering:	0 m ²
heraf Øvrige arealer:	0 m ²

Enheder tilknyttet Bygning 1

Enhed: Østre Alle 63

Enhedens anvendelse: Fritliggende enfamiliehus (kode 120)

Boligtype: Egentlig beboelseslejlighed med eget køkken (kode 1)

Enhedens samlede areal:	143 m ²	Antal badeværelser:	2
heraf Enhedens boligareal:	143 m ²	Antal vandskyllende toiletter:	2
heraf Enhedens erhvervsareal:	0 m ²	Antal værelser:	5

Bygning 2

Bygningens anvendelse: Carport (kode 920)

Opførelsesår: 1999

Beliggenhed

Adresse: Østre Alle 63, 4800 Nykøbing F

Matrikelnummer: 1254u, Ejerlavnavn: Nykøbing F. Bygrunde (ejerlavskode 2002951)

Kvalitet af koordinatsæt: Sikker geokodning (kode 1)

Materialer

Ydervægsmateriale: Ingen oplysning registreret

Tagdækningsmateriale: Plastmaterialer (kode 11)

Arealer i grundplan

Bebygget areal:	17 m ²
Overdækket areal:	0 m ²

Kort til BBR-meddelelsen

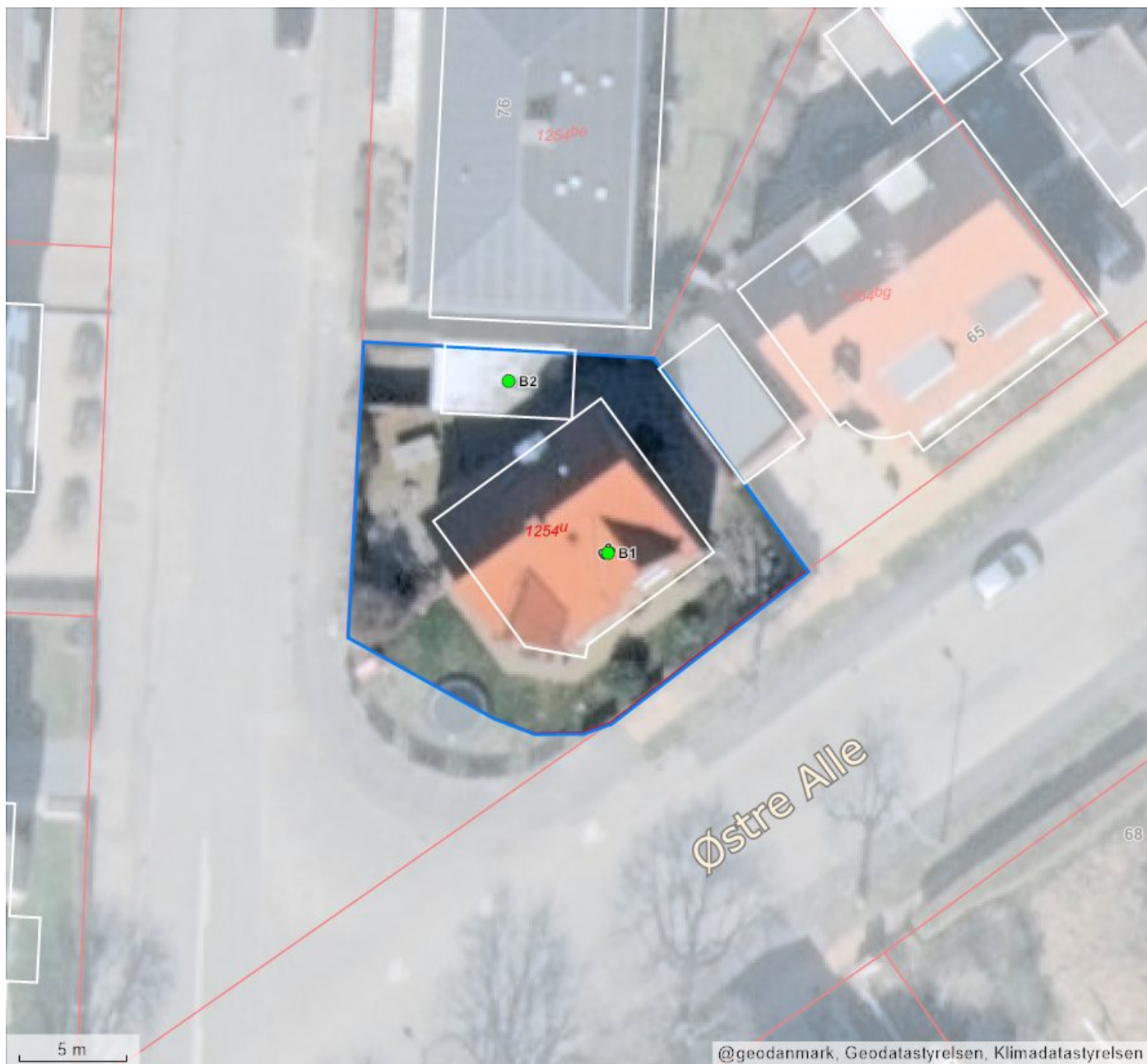
Dette kort viser beliggenheden af ejendommens bygninger og tekniske anlæg.

Bygninger og tekniske anlæg, der er registreret i BBR, vises med prikker samt B1 for Bygning 1, T1 for Teknisk anlæg 1 osv.

Hvis prikken er rød, er der brug for ejers medvirken til at flytte prikken til den korrekte beliggenhed af bygning eller teknisk anlæg. Dette gøres af ejer på www.bbr.dk, hvor der kan zoomes ind på kortet.

Det er kun prikkerne, ejer skal forholde sig til i BBR. Alle streger, grænser og bygningsomrids er baggrundsdata fra andre kilder. Matrikelkortet er vejledende, og skellenes nøjagtige placering falder ikke altid sammen med hække m.m. på luftfotoet. Se www.matriklen.dk.

Luftfoto optages om foråret, og de hvide bygningsomrids tegnes på baggrund heraf. Derfor kan der ses forsinkelser, hvor fx en bygning stadig er tegnet med et hvidt bygningsomrids, selvom bygningen er nedrevet og slettet fra BBR. Se www.geodanmark.dk.



Forkortelser

B# Bygning #
T# Teknisk anlæg #
NY Nybyggeri

Prikker på kortet

● Bygning/teknisk anlæg er sikkert placeret
● Bygning/teknisk anlæg er usikkert placeret
* Bygning på fremmed grund

Streger i kortet

— Ejendom
— Matrikelskel
— Bygningsomrids

Om BBR-meddelelsen

BBR-meddelelsen er en udskrift af de aktuelle oplysninger, som er registreret om en ejendoms bygninger, boliger og tekniske anlæg i Bygnings- og Boligregistret (BBR).

Oplysningerne i BBR anvendes til mange formål i både stat, kommuner og private virksomheder. I det offentlige gælder det fx ejendomsvurdering og

bloktilskud til kommunerne samt boligstøtte. I det private gælder det fx låntagning og ejendomshandel i finans- og ejendomssektoren.

For nyere bygninger stammer oplysningerne i BBR primært fra byggesagsbehandlingen. For ældre bygninger stammer oplysningerne typisk fra nuværende eller tidligere ejere af en ejendom.

Ejers oplysningspligt

Det er altid den aktuelle ejer af en ejendom, der har ansvar for at indberette oplysninger til BBR for at sikre, at oplysningerne i BBR er korrekte.

Derfor er det vigtigt, at du som ejer læser BBR-meddelelsen og kontrollerer, om alle bygninger, boliger og tekniske anlæg på ejendommen er registreret rigtigt.

Ved køb af ejendom eller ved ændringer vedrørende bygnings- og boligforhold samt tekniske anlæg er det ekstra vigtigt at være opmærksom på, om registreringerne i BBR er korrekte.

Hvis oplysningerne er mangelfulde eller forkerte, har du som ejer pligt til at meddele de rigtige oplysninger til kommunen. Dette kan fx gøres via selvbetjeningsløsningen på www.bbr.dk.

Det er kommunen, som er ansvarlig for at registrere oplysningerne i BBR.

Kommunen har lov til at kontrollere oplysningerne, der indberettes til BBR. Kontrollen kan ske ved besøg på ejendommen eller ved registersamkøring med andre kilder, fx folkeregistret eller luftfotos.

Reglerne om Bygnings- og Boligregistret står i lov om bygnings- og boligregistrering (BBR-loven) (lovbekendtgørelse nr. 797 af 6. august 2019).

Der kan gives en bøde efter BBR-loven, hvis oplysninger ikke indberettes til BBR, eller hvis der gives forkerte oplysninger.

En registrering i BBR betyder ikke nødvendigvis, at et forhold er lovligt i henhold til anden lovgivning.

Særlige oplysninger

For bygninger til bolig eller erhverv kræver blandt andet disse oplysninger opmærksomhed:

- Opførelsesår
- Om- og tilbygningsår
- Bebygget areal
- Antal etager
- Samlet boligareal og erhvervsareal
- Areal af udnyttet tagetage
- Areal af indbygget udestue
- Tagdækningsmateriale (kodeliste)
- Ydervægsmateriale (kodeliste)
- Varmeinstallation (kodeliste)
- Opvarmningsmiddel (kodeliste)
- Antal badeværelser
- Antal vandskyllende toiletter.

Nogle oplysninger i BBR registreres med en kode.

Oversigt over koder kan ses på www.bbr.dk/kodelister.

Opførelsesår

Det år, hvor bygningen er opført. For nogle bygninger står år 1000, fordi opførelsesåret ikke er oplyst.

Antal etager

Alle etager i bygningen – bortset fra kælder og tagetage.

Varmeinstallation og opvarmningsmiddel

Den varmeinstallation og det opvarmningsmiddel, der kan opvarme bygningen. Hvis varmeinstallationen er fjernvarme, registreres ikke opvarmningsmiddel.

Antal badeværelser

Antal rum, der er indrettet til at tage bad i.

Antal vandskyllende toiletter

Antal toilet-kummer (wc'er), der er i en bolig.

Registrering i BBR

I BBR registreres oplysninger om grunde, bygninger, enheder og tekniske anlæg:

Grund

Grunden er et sammenhængende stykke jord og er normalt det samme som en matrikel. Nogle grunde kan dog bestå af flere matrikler. Større ejendomme, fx landbrugsejendomme, kan bestå af flere grunde. På grunden registreres oplysninger om fx vandforsyning og afløbsforhold.

Bygning

Bygninger i BBR er alt fra et redskabsskur til et butikscenter. På bygningen registreres fx oplysninger om bygningens anvendelse, opførelsesår, varmeinstallation, arealer samt ydervægs- og tagdækningsmateriale.

Arealer i BBR

Arealer i BBR måles til ydersiden af ydervæggene. Det vil sige inklusive arealer af alle vægge. Areal af vægge mellem boliger deles ligeligt. Arealer måles i niveau med færdigt gulv, dog undtaget for tagetager, der måles 1,5 meter over færdigt gulv til den udvendige side af taget.

Boligareal

Boligarealet er det areal, som er indrettet til boligformål. Det omfatter værelser og stuer, køkken, bade- og toiletrum, entré, interne trapper og gangarealer m.m. samt udnyttet areal i en tagetage.

I boligarealet indgår desuden areal af kælderrum, der anvendes til boligformål, dvs. opfylder byggelovgivningens krav til beboelsesrum, samt areal af bade- og toiletrum i kælderen.

For lejligheder indgår ofte en andel af bygningens adgangsareal i boligarealet, fx en andel af trappeopgangen, elevatoren eller altangangen. Adgangsarealer fordeles ligeligt mellem de enkelte boliger.

For institutionsboliger indgår desuden en andel af fælles boligarealer i boligarealet.

Enhed

En enhed er betegnelsen for fx en bolig i et parcelhus, en lejlighed eller et erhvervslejemål. En enhed ligger inde i en bygning og har sin egen adresse. Enfamiliehuse har typisk én boligenhed, en etageejendom har en enhed for hver beboelseslejlighed og hvert erhvervslejemål. På enheden registreres fx enhedens anvendelse, bolig- og erhvervsareal samt køkken-, toilet- og badeforhold.

Tekniske anlæg

Tekniske anlæg er fx olietanke, vindmøller, gyllebeholdere samt slanger til jordvarme og solcelleanlæg. Tekniske anlæg er som regel beliggende på en grund, men kan også være knyttet til en bygning.

Bebygget areal

Det areal, som bygningen fylder på grunden set oppefra. Tagudhæng og halvtage medregnes normalt ikke. Bebygget areal svarer typisk til stueetagens areal – inklusive indbygget udestue, udhus, garage og carport.

Samlet bygningsareal

Summen af alle bygningens regulære etagers areal – uden areal af tagetage, kælder, åbne altaner og åbne overdækkede terrasser, men inklusive indbygget udestue, udhus, garage og carport.

Tagetagens areal

Samlet areal af hele tagetagen – både bolig- og erhvervsareal samt det areal, der potentielt kan indrettes til bolig- eller erhvervsformål. Åbne altaner og tagterrasser medregnes ikke.

Tagetagens udnyttede areal

Den del af tagetagens areal, der er indrettet til boligformål eller anvendes til erhvervsformål og indgår i enhedens bolig- eller erhvervsareal.

Kældrens areal

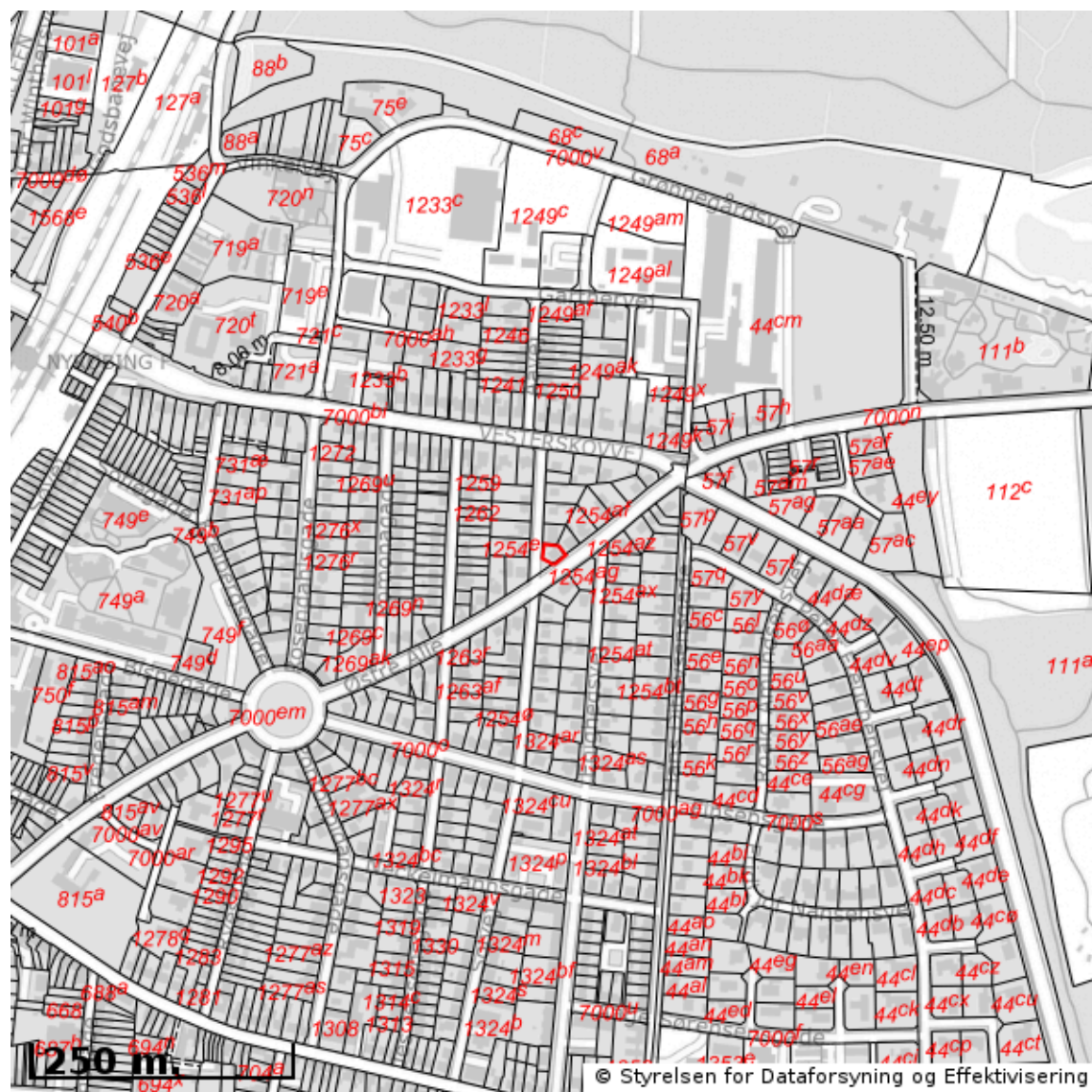
Samlet areal af hele kælderen. Arealer i krybekældre medtages ikke.






EJENDOMS DATA RAPPORT

Oversigt over råstofområder

Berørende matr. 1254u Nykøbing F. Bygrunde
Oplysninger om råstofområder er indhentet d. 04-05-2026.



Signaturforklaring:

-  Matriklens placering
-  Råstofgraveområde
-  Råstofinteresseområde
-  Areal med anmeldte rettigheder

OBS! Oplysninger om råstofområder indhentes fra Danmarks Arealinformation og vedligeholdes af regionerne. Kontakt regionen hvis du mener at der er fejl i råstofområderne.

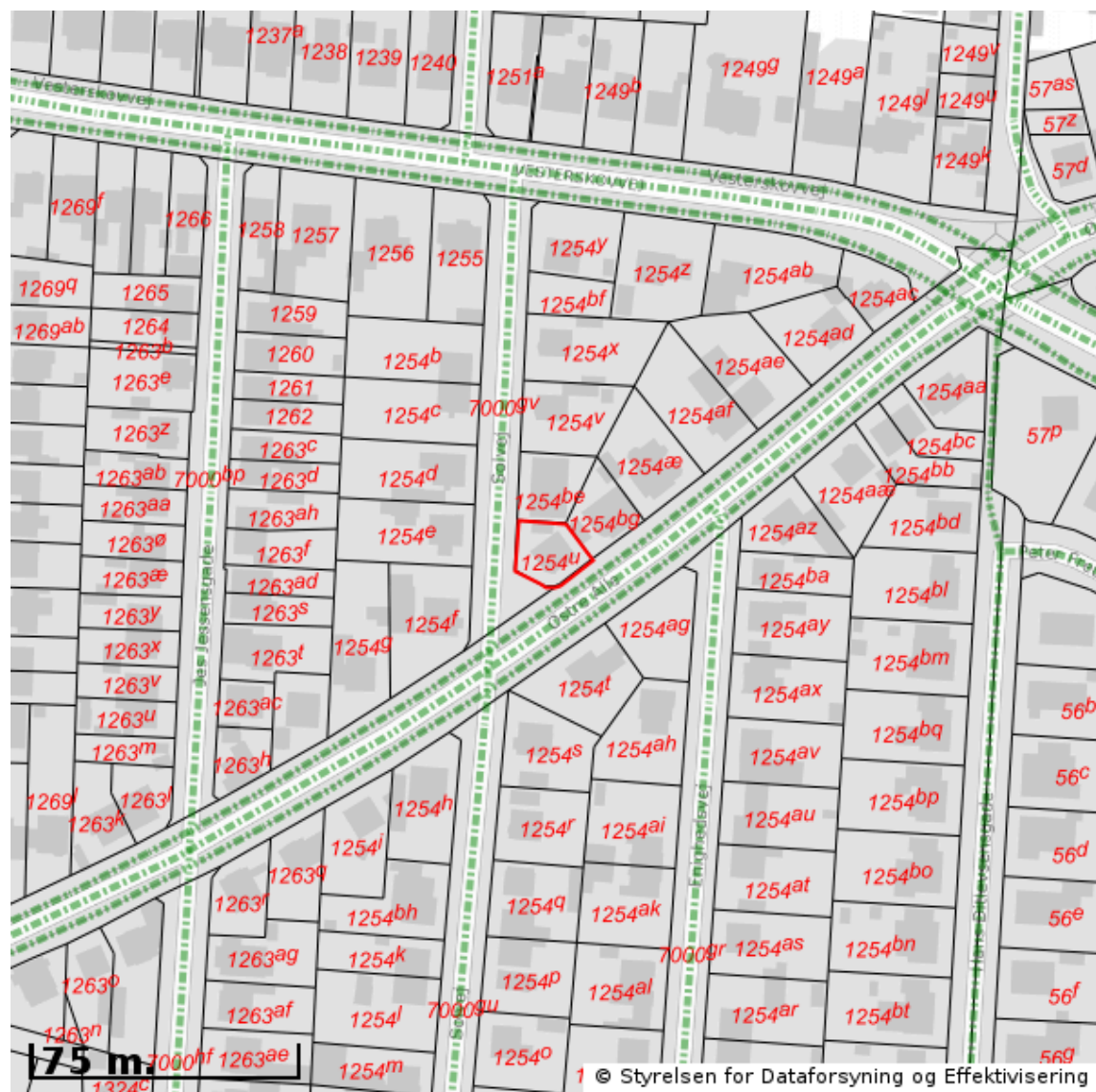


EJENDOMS DATA RAPPORT

Øversigt over vejforsyning

Berørende matr. 1254u Nykøbing F. Bygrunde

Oplysninger om vejforsyning er indhentet d. 04-05-2026.



Signaturforklaring:

- Offentlig
- Privat fælles
- Øvrige (privat/almen/udlagt privat fælles)
- Planlagt nedklassificering
- Matriklens placering

Kortet viser med farvemarkering de veje og stier, som vejmyndigheden har registreret som værende hhv. offentlige, private fælles eller private/almene/udlagte private fælles. Status for veje/stier uden farvemarkering er ikke oplyst. Kontakt kommunen for oplysning om disse.

Forureningsattester

Dette dokument er genereret ud fra et øjebliksbillede af hvilke matrikler og tilhørende data, der hørte under det pågældende BFE-nummer på tidspunktet for udtrækket. Danmarks Miljøportal kan ikke garantere, at der er fuldt ud samme data og matrikler tilhørende BFE-nummeret på et senere tidspunkt.

BFE-nummer: 5427487

Ejerlav og matrikelnumre: (2002951,1254u)

Der er søgt på følgende matrikel:

Ejerlavnavn	Nykøbing F. Bygrunde
Matrikelnummer	1254u
Region	Region Sjælland
Kommune	Guldborgsund Kommune
Beregningsdato	[Manglende Beregningsdato]

Kort

Placeringen af den søgte matrikel kan ses nedenfor (her kan de også se om der er jordforureninger i nærheden af det søgte).



Forureningsstatus

Matrikel status: Matriklen er ikke kortlagt.

Region Sjælland har for nuværende ingen oplysninger om jordforurening på den pågældende matrikel.

Matriklen er omfattet af områdeklassificering. Matriklen er ikke fritaget for analysepligt ved jordflytning.

Der er på denne matrikel ikke igangværende påbud efter jordforureningsloven.

Jordflytninger fra områdeklassificerede og kortlagte arealer skal anmeldes til Kommunen.

Kontaktoplysninger

Region Sjælland

Adresse	Alleen 15, 4180 Sorø
Mail	jordforurening@regionsjaelland.dk
Web	www.regionsjaelland.dk/Miljo/jordforurening
Bemærkning	Man bør tillige foretage en søgning på Region Sjællands hjemmeside "Jordforurening" da der her findes oplysninger om lokaliteter, der er under sagsbehandling. Disse lokaliteter kan først findes på Danmarks Miljøportal når der er truffet en afgørelse for lokaliteten

Guldborgsund Kommune

Adresse	Parkvej 37 4800 Nykøbing F
Mail	KOMMUNEN@GULDBORGSUND.DK
Web	http://www.guldborgsund.dk/da/Borger/Natur_og_miljoe/Jord.aspx
Bemærkning	Hvis din grund ikke er omfattet af områdeklassificering i denne attest, kan det skyldes at din kommune endnu ikke har gjort data tilgængelige på Danmarks Miljøportal eller at data ikke er opdateret.

Bilag

Jordforurening, V1

Et areal betegnes som kortlagt på vidensniveau 1 (V1), hvis der er tilvejebragt en faktisk viden om aktiviteter på arealet eller aktiviteter på andre arealer, der kan have været kilde til jordforurening på arealet.

Jordforurening, V2

Et areal betegnes som kortlagt på vidensniveau 2 (V2), hvis der er tilvejebragt et dokumentationsgrundlag, der gør, at det med høj grad af sikkerhed kan lægges til grund, at der på arealet er en jordforurening af en sådan art og koncentration, at forurening kan have skadelig virkning på mennesker og miljø.

Lokaliseret (uafklaret)

Et areal betegnes som lokaliseret (uafklaret), hvis der er oplysninger, som endnu ikke er i vurderet i forhold til kortlægning. Uafklarede oplysninger kan eksempelvis være historiske oplysninger vedrørende tidligere aktiviteter på en grund eller oplysninger om fund af forurening. Uafklarede oplysninger kan dermed efter yderligere gennemgang af eksempelvis arkiver og sagsbehandling resultere i en kortlægning af en grund eller i en status som "Udgået før kortlægning"

Nuancering

Nuancering af kortlægning på V2, på baggrund af den risiko, den kortlagte forurening udgør eller kan udgøre for den aktuelle anvendelse til boligformål

Udgået Efter Kortlægning

Forureninger, som har været kortlagt på vidensniveau 1 eller 2, men som er udgået af kortlægningen

Udgået Før Kortlægning

Lokaliteter, hvor der er foretaget en oprensning så de ikke bliver kortlagt som forurenede (V2). Desuden findes der lokaliteter i denne kategori, hvor det har været vurderet om de skulle kortlægges som mulig forurenede (V1) men hvor lokaliteten frikendes på baggrund af de historiske oplysninger.

Områdeklassificering

Område, hvor jorden antages at være lettere forurenede, udpeget jf. jordforureningslovens § 50a. Byzone klassificeres som udgangspunkt som område, hvor jorden antages at være lettere forurenede. Oplysning om områdeklassificering stammer fra en tegning af matriklen på kort. I enkelte tilfælde kan unøjagtigheder eller ændringer i matrikeltegningen resultere i, at matriklen fejlagtig overlapper en anden matrikel og påvirker informationer om områdeklassificering herpå. Hvis attesten indeholder oplysning om områdeklassificering, inkl. analysefrie områder, som forekommer ukorrekt, så kan du få et overblik over matriklen på <http://arealinformation.miljoportal.dk/distribution/>. Ellers kan den aktuelle kommune kontaktes.

Igangværende påbud - JFL

Areal, hvor kommunen har meddelt et påbud efter jordforureningsloven. Det kan være enten et aktivt påbud eller et påbud, hvor der alene er længerevarende vilkår (f. eks. belægning eller monitoring). Når et påbud er helt opfyldt, oplyses det ikke i jordforureningsattesten. Kommunen skal oplyse om påbud efter jordforureningsloven jf. reglerne i Bekendtgørelse om indberetning og registrering af jordforureningsdata, dvs. påbud meddelt efter 1. juli 2014 efter de hjemler, der er fastsat. Kommunen kan oplyse om påbud efter andre hjemler og påbud, som er meddelt tidligere, når de er igangværende.

SPAR PÅ ENERGIEN I DIN BYGNING

- status og forbedringer

Energimærkningsrapport
Østre Alle 63
4800 Nykøbing F



Bygningens energimærke:



Gyldig fra 16. november 2013
Til den 16. november 2023.

Energimærkningsnummer 311027071

ENERGI
STYRELSEN

Denne rapport er udskrevet fra www.boligejer.dk, og er derfor tilgængelig for offentligheden. Det faktiske energiforbrug i bygningen fremgår ikke af rapporten, da denne oplysning er fortrolig for enfamiliehuse.

ENERGIKONSULENTENS BEDSTE ANBEFALINGER

I denne rapport gennemgås både bygningens energimærkning, status for bygningen og en række forslag til forbedringer. Mine bedste anbefalinger til at nedsætte energiforbruget i bygningen er vist her.

Med venlig hilsen

Ralph Rex Larsen

Preben F. Hallberg

Orupgaardvej 24, 4800 Nykøbing F

p_hallberg@mail.dk

tlf. 54856608

Mulighederne for Østre Alle 63, 4800 Nykøbing F

Ydervægge

	Investering*	Årlig besparelse
<p>KÆLDER YDERVÆGGE</p> <p>Kælderydervægge over jord består af 30 cm massiv betonvæg. Konstruktionstykkelser er målt ved vindue. Isoleringsforholdet er skønnet ud fra dette.</p> <p>Kælderydervægge mod jord består af 30 cm massiv betonvæg. Konstruktionstykkelser er målt ved dør. Isoleringsforholdet er skønnet ud fra dette.</p>		
<p>FORBEDRING</p> <p>Indvendig efterisolering med 200 mm isolering på kælderydervægge over jord. Der opsættes effektiv dampspærre og afsluttes med godkendt beklædning. I forbindelse med arbejdet, skal der udføres nye lysninger og bundstykker ved vinduer, og tekniske installationer føres med ud i ny væg. Arbejdet udføres sammen med isolering af vægge placeret under terræn. Det bør i øvrigt undersøges om isoleringsarbejdet kan medføre dannelse af skimmelsvampe bag isoleringen.</p> <p>Indvendig efterisolering med 200 mm isolering på kælderydervægge mod jord. Der opsættes effektiv dampspærre og afsluttes med godkendt beklædning. I forbindelse med arbejdet, skal der udføres nye lysninger og bundstykker ved vinduer, og tekniske installationer føres med ud i ny væg. Arbejdet udføres sammen med isolering af vægge placeret under terræn. Det bør i øvrigt undersøges om isoleringsarbejdet kan medføre dannelse af skimmelsvampe bag isoleringen.</p>	51.200 kr.	2.500 kr. 0,73 ton CO ₂

El	Investering*	Årlig besparelse
SOLCELLER Der er ingen solceller på bygningen.		
FORBEDRING Montering af solceller på sydfacade. Det anbefales at der monteres solceller af typen Monokrystaliske silicium med et areal på ca. 16 kvm. Der kan installeres billigere solceller, men dette kan ikke anbefales. For at opnå optimal virkningsgrad kan det være nødvendigt at beskære eventuelle trækroner, så der ikke opstår skyggevirkning på solcellerne. Det bør undersøges om den eksisterende tagkonstruktion er egnet til den ekstra vægt fra solcellerne. Udgift til dette er ikke medtaget i forslaget.	56.000 kr.	5.000 kr. 1,43 ton CO ₂
Vinduer, døre ovenlys mv.	Investering*	Årlig besparelse
VINDUER Yderdør med isoleret fyldning og en rude af tolags termoglas. Faste vinduer med et fag. Vinduerne er monteret med tolags termorude. Oplukkelige vinduer med flere fag. Vinduerne er monteret med tolags termorude. Oplukkelige vinduer med flere fag. Vinduerne er monteret med tolags termorude. Oplukkelige vinduer med flere fag. Vinduerne er monteret med tolags termorude. Yderdør med en rude af tolags termoglas. Oplukkelige vinduer med flere fag. Vinduerne er monteret med tolags termorude. Oplukkelige vinduer med flere fag. Vinduerne er monteret med tolags termorude. Oplukkelige vinduer med flere fag. Vinduerne er monteret med tolags termorude. Oplukkelige vinduer med flere fag. Vinduerne er monteret med tolags termorude. Oplukkelige vinduer med flere fag. Vinduerne er monteret med tolags termorude. Oplukkelige vinduer med flere fag. Vinduerne er monteret med tolags termorude. Oplukkelige vinduer med flere fag. Vinduerne er monteret med tolags termorude. Oplukkelige vinduer med flere fag. Vinduerne er monteret med tolags termorude. Oplukkelige vinduer med flere fag. Vinduerne er monteret med tolags termorude. Oplukkelige vinduer med flere fag. Vinduerne er monteret med tolags termorude.		
FORBEDRING VED RENOVERING Yderdøren udskiftes med en ny, som er monteret med trelags energirude, varm kant og kryptongas. Vinduerne udskiftes til nye vinduer med faste rammer og trelags energiruder med varm kant og kryptongas. Vinduerne udskiftes til nye oplukkelige vinduer med trelags energiruder, varm kant og kryptongas. Vinduerne udskiftes til nye oplukkelige vinduer med trelags energiruder, varm kant og kryptongas. Vinduerne udskiftes til nye oplukkelige vinduer med trelags energiruder, varm kant og kryptongas. Yderdøren udskiftes med en ny, som er monteret med trelags energirude, varm kant og kryptongas. Vinduerne udskiftes til nye oplukkelige vinduer med trelags energiruder, varm kant og kryptongas. Vinduerne udskiftes til nye oplukkelige vinduer med trelags energiruder, varm kant		1.800 kr. 0,54 ton CO ₂

og kryptongas.

Vinduerne udskiftes til nye oplukkelige vinduer med trelags energiruder, varm kant og kryptongas.

Vinduerne udskiftes til nye oplukkelige vinduer med trelags energiruder, varm kant og kryptongas.

Vinduerne udskiftes til nye oplukkelige vinduer med trelags energiruder, varm kant og kryptongas.

Vinduerne udskiftes til nye oplukkelige vinduer med trelags energiruder, varm kant og kryptongas.

Vinduerne udskiftes til nye oplukkelige vinduer med trelags energiruder, varm kant og kryptongas.

Vinduerne udskiftes til nye oplukkelige vinduer med trelags energiruder, varm kant og kryptongas.

Vinduerne udskiftes til nye oplukkelige vinduer med trelags energiruder, varm kant og kryptongas.

* Hvis investeringen er rentabel, er investeringen også anført. Rentabilitet betyder, at energibesparelsen kan tilbagebetale investeringen inden de komponenter, der indgår i besparelsen, skal udskiftes igen. Hvis dette ikke er tilfældet, anses investeringen ikke at være rentabel, og investeringen er ikke anført. Energibesparelser, der ikke er rentable, kan normalt gennemføres i forbindelse med en renovering eller vedligeholdelse.

ENERGIMÆRKET

FORMÅLET MED ENERGIMÆRKNINGEN

Energimærkning af bygninger har to formål:

1. Mærkningen synliggør bygningens energiforbrug og er derfor en form for varedeklaration, når en bygning eller lejlighed sælges eller udlejes.
2. Mærkningen giver et overblik over de energimæssige forbedringer, som er rentable at gennemføre – hvad de går ud på, hvad de koster at gennemføre, hvor meget energi og CO₂ man sparer, og hvor stor besparelse der kan opnås på el- og varmeregninger.

Mærkningen udføres af en energikonsulent, som måler bygningen op og undersøger kvaliteten af isolering, vinduer og døre, varmeinstallation m.v. På det grundlag beregnes bygningens energiforbrug under standardbetingelser for vejr, familiestørrelse, driftstider, forbrugsvaner m.v.

Det beregnede forbrug er en ret præcis indikator for bygningens energimæssige kvalitet – i modsætning til det faktiske forbrug, som naturligvis er stærkt afhængigt både af vejret og af de vaner, som bygningens brugere har. Nogle sparer på varmen, mens andre fyrer for åbne vinduer eller har huset fuldt af teenagere, som bruger store mængder varmt vand. Mærket fortæller altså om bygningens kvalitet – ikke om måden den bruges på, eller om vinteren var kold eller mild.



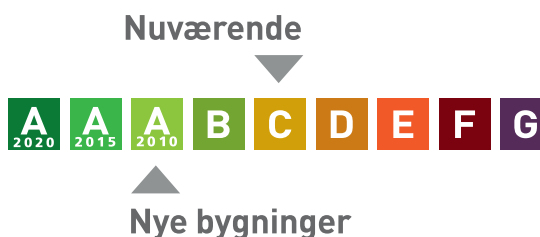
BYGNINGENS ENERGIMÆRKE

På energimærkningskalaen vises bygningens nuværende energimærke.

Nye bygninger skal i dag som minimum leve op til energikravene for A2010.

Hvis de rentable energibesparelsesforslag gennemføres, vil bygningen få energimærke A2010

Hvis de energibesparelse, der kan overvejes i forbindelse med en renovering eller vedligeholdelse også gennemføres, vil bygningen få energimærke A2015



Beregnet varmeforbrug pr. år

22.650 kWh Fjernvarme

14.556 kr.

3,19 ton CO₂ udledning

BYGNINGEN

Her ses beskrivelsen af bygningen og energibesparelserne, som energikonsulenten har fundet. For de bygningsdele, hvor der er fundet energibesparelser, er der en beskrivelse af hvordan bygningen er i dag, og så selve besparelsesforslaget. For hvert besparelsesforslag er anført den årlige besparelse i kroner og i CO₂-udledningen, som forslaget vil medføre.

Hvis investeringen er rentabel, er investeringen også anført. Rentabilitet betyder, at energibesparelsen kan tilbagebetale investeringen inden de komponenter, der indgår i besparelsen, skal udskiftes igen. Hvis dette ikke er tilfældet, anses investeringen ikke at være rentabel, og investeringen er ikke anført.

Man skal være opmærksom på, at der er en række besparelsesforslag, der i følge bygningsreglementet BR10, skal gennemføres i forbindelse med reovering eller udskiftninger af bygningsdele eller bygningskomponenter.

Investering er med moms. Besparelser er med moms og energiafgifter.

Tag og loft

	Investering	Årlig besparelse
LOFT Skråvægge i tagetagen er isoleret med 200 mm mineraluld. Konstruktionsstykkelse er målt ved vindue. Isoleringsforholdet er skønnet ud fra dette. Konstruktions- og isoleringsforhold er skønnet ud fra reoveringstidspunkt. Lodrette skunkvægge er isoleret med 200 mm mineraluld. Konstruktionsstykkelse er målt ved skunklem. Isoleringsforholdet er skønnet ud fra dette. Loft mod vandret skunk er isoleret med 200 mm mineraluld. Konstruktions- og isoleringsforhold er skønnet ud fra reoveringstidspunkt. Hanebåndsloft er isoleret med 200 mm mineraluld. Konstruktionsstykkelse er målt ved loftlem. Isoleringsforholdet er skønnet ud fra dette.		

Ydervægge

	Investering	Årlig besparelse
HULE YDERVÆGGE Ydervægge er udført som 35 cm hulmur. Vægge består udvendigt og indvendigt af tegl. Hulrummet er efterisoleret med mineraluldsgrenulat. Konstruktions- og isoleringsforhold er skønnet ud fra reoveringstidspunkt.		

<p>KÆLDER YDERVÆGGE Kælderydervægge over jord består af 30 cm massiv betonavæg. Konstruktionstykkelse er målt ved vindue. Isoleringsforholdet er skønnet ud fra dette. Kælderydervægge mod jord består af 30 cm massiv betonavæg. Konstruktionstykkelse er målt ved dør Isoleringsforholdet er skønnet ud fra dette.</p>		
<p>FORBEDRING Indvendig efterisolering med 200 mm isolering på kælderydervægge over jord. Der opsættes effektiv dampspærre og afsluttes med godkendt beklædning. I forbindelse med arbejdet, skal der udføres nye lysninger og bundstykker ved vinduer, og tekniske installationer føres med ud i ny væg. Arbejdet udføres sammen med isolering af vægge placeret under terræn. Det bør i øvrigt undersøges om isoleringsarbejdet kan medføre dannelse af skimmelsvampe bag isoleringen. Indvendig efterisolering med 200 mm isolering på kælderydervægge mod jord. Der opsættes effektiv dampspærre og afsluttes med godkendt beklædning. I forbindelse med arbejdet, skal der udføres nye lysninger og bundstykker ved vinduer, og tekniske installationer føres med ud i ny væg. Arbejdet udføres sammen med isolering af vægge placeret under terræn. Det bør i øvrigt undersøges om isoleringsarbejdet kan medføre dannelse af skimmelsvampe bag isoleringen.</p>	51.200 kr.	2.500 kr. 0,73 ton CO ₂

Vinduer, døre ovenlys mv.

	Investering	Årlig besparelse
<p>VINDUER Yderdør med isoleret fyldning og en rude af tolags termoglas. Faste vinduer med et fag. Vinduerne er monteret med tolags termorude. Oplukkelige vinduer med flere fag. Vinduerne er monteret med tolags termorude. Oplukkelige vinduer med flere fag. Vinduerne er monteret med tolags termorude. Oplukkelige vinduer med flere fag. Vinduerne er monteret med tolags termorude. Yderdør med en rude af tolags termoglas. Oplukkelige vinduer med flere fag. Vinduerne er monteret med tolags termorude. Oplukkelige vinduer med flere fag. Vinduerne er monteret med tolags termorude. Oplukkelige vinduer med flere fag. Vinduerne er monteret med tolags termorude. Oplukkelige vinduer med flere fag. Vinduerne er monteret med tolags termorude. Oplukkelige vinduer med flere fag. Vinduerne er monteret med tolags termorude. Oplukkelige vinduer med flere fag. Vinduerne er monteret med tolags termorude. Oplukkelige vinduer med flere fag. Vinduerne er monteret med tolags termorude. Oplukkelige vinduer med flere fag. Vinduerne er monteret med tolags termorude. Oplukkelige vinduer med flere fag. Vinduerne er monteret med tolags termorude.</p>		
<p>FORBEDRING VED RENOVERING Yderdøren udskiftes med en ny, som er monteret med trelags energirude, varm kant og kryptongas. Vinduerne udskiftes til nye vinduer med faste rammer og trelags energiruder med varm kant og kryptongas. Vinduerne udskiftes til nye oplukkelige vinduer med trelags energiruder, varm kant og kryptongas. Vinduerne udskiftes til nye oplukkelige vinduer med trelags energiruder, varm kant og kryptongas. Vinduerne udskiftes til nye oplukkelige vinduer med trelags energiruder, varm kant og kryptongas.</p>		1.800 kr. 0,54 ton CO ₂

Yderdøren udskiftes med en ny, som er monteret med trelags energirude, varm kant og kryptongas.

Vinduerne udskiftes til nye oplukkelige vinduer med trelags energiruder, varm kant og kryptongas.

Vinduerne udskiftes til nye oplukkelige vinduer med trelags energiruder, varm kant og kryptongas.

Vinduerne udskiftes til nye oplukkelige vinduer med trelags energiruder, varm kant og kryptongas.

Vinduerne udskiftes til nye oplukkelige vinduer med trelags energiruder, varm kant og kryptongas.

Vinduerne udskiftes til nye oplukkelige vinduer med trelags energiruder, varm kant og kryptongas.

Vinduerne udskiftes til nye oplukkelige vinduer med trelags energiruder, varm kant og kryptongas.

Vinduerne udskiftes til nye oplukkelige vinduer med trelags energiruder, varm kant og kryptongas.

Vinduerne udskiftes til nye oplukkelige vinduer med trelags energiruder, varm kant og kryptongas.

Vinduerne udskiftes til nye oplukkelige vinduer med trelags energiruder, varm kant og kryptongas.

VINDUER

Oplukkelige vinduer med flere fag. Vinduerne er monteret med tolags energirude.

OVENLYS

Ovenlysvinduer monteret med tolags termorude.

Gulve

Investering

Årlig
besparelse

TERRÆNDÆK

i kælderen Terrændæk er udført af beton med slidlagsgulv. Gulvet er uisolereet. Konstruktions- og isoleringsforhold er skønnet ud fra opførelsestidspunktet.

Ventilation

Investering

Årlig
besparelse

VENTILATION

Der er naturlig ventilation i hele bygningen i form af oplukkelige vinduer og mekanisk udsugning fra emhætte i køkken og mekanisk udsugning i bad. Bygningen er normal tæt, da konstruktionssamlinger og fuger ved vindues- og døråbninger, samt tætningslister i vinduer og udvendige døre er rimelig intakte.

VARMEANLÆG

Varmeanlæg	Investering	Årlig besparelse
FJERNVARME Bygningen opvarmes med fjernvarme. Anlægget er udført med isoleret varmeveksler og indirekte centralvarmevand i fordelingsnettet.		
VARMEPUMPER Der er ingen varmepumpe i bygningen. Det er ikke rentabelt at installere varmepumpe i denne bygning.		
Varmefordeling	Investering	Årlig besparelse
VARMEFORDELING Den primære opvarmning af ejendommen sker via radiatorer i opvarmede rum. Varmefordelingsrør er udført som to-strengs anlæg.		
VARMEFORDELINGSPUMPER På varmfordelingsanlægget er monteret en nyere automatisk trinstyret pumpe med en effekt på 25 W. Pumpen er af fabrikat Grundfos.		
AUTOMATIK Der er monteret termostatiske reguleringsventiler på radiatorer til regulering af korrekt rumtemperatur.		

VARMT VAND

Varmt vand

Investering Årlig
besparelse

VARMT VAND

I beregningen er der indregnet et varmtvandsforbrug på 250 liter pr. m² opvarmet boligareal pr. år.

VARMTVANDSBEHOLDER

Varmt brugsvand produceres via gennemstrømningsvandvarmer, fabrikat Metro

EL

EL	Investering	Årlig besparelse
SOLCELLER Der er ingen solceller på bygningen.		
FORBEDRING Montering af solceller på sydfacade. Det anbefales at der monteres solceller af typen Monokrystaliske silicium med et areal på ca. 16 kvm. Der kan installeres billigere solceller, men dette kan ikke anbefales. For at opnå optimal virkningsgrad kan det være nødvendigt at beskære eventuelle trækroner, så der ikke opstår skyggevirkning på solcellerne. Det bør undersøges om den eksisterende tagkonstruktion er egnet til den ekstra vægt fra solcellerne. Udgift til dette er ikke medtaget i forslaget.	56.000 kr.	5.000 kr. 1,43 ton CO ₂

ENERGIKONSULENTENS SUPPLERENDE KOMMENTARER

Nogle konstruktioner er skjulte, derfor er enkelte af de eksisterende konstruktioner anslåede.

Da der er radiatorer i alle kælderrum, er disse regnet opvarmet. Der gøres opmærksom på, at kælderen ikke er godkendt til beboelse. Såfremt kælderen ikke opvarmes må det forventes, at der kan opstå fugtproblemer med mindre der etableres ventilationsanlæg.

RENTABLE BESPARELSFORSLAG

Herunder vises forslag til energibesparelser der skønnes at være rentable at gennemføre. At være rentabel betyder her, at besparelsen kan tilbagebetale investeringen inden de komponenter, der indgår i besparelsesforslaget, skal udskiftes igen.

F.eks. hvis forslaget er udskiftning af en cirkulationspumpe, forventes pumpen at leve i 10 år, og besparelsesforslaget anses at være rentabel hvis besparelsen kan tilbagebetale investeringen over 10 år. Hvis besparelsesforslaget er efterisolering af en hulmur ved indblæsning af granulat, er levetiden 40 år, og besparelsesforslaget er rentabelt hvis investeringen kan tilbagebetales over 40 år.

For hvert besparelsesforslag vises investeringen, besparelsen i energi og besparelsen i kr. ved nedsættelsen af energiregningen.

Hvis besparelsesforslaget medfører, at forbruget af en given energiform stiger, så vil stigningen være anført med et minus foran. Det vil f.eks. typisk tilfældet ved udskiftning et oliefyr med en varmepumpe, hvor forbruget af olie erstattes med et elforbrug til varmepumpen.

Investering er med moms. Besparelser er med moms og energiafgifter.

Emne	Forslag	Investering	Årlig besparelse i energienheder	Årlig besparelse
Bygning				
Kælder ydervægge	Indvendig efterisolering af kældervægge.	51.200 kr.	5.190 kWh Fjernvarme	2.500 kr.
El				
Solceller	Montage af nye solceller, Monokrystaliske silicium, 2,6 kW	56.000 kr.	2.160 kWh Elektricitet	5.000 kr.

BESPARELSESFORSLAG VED RENOVERING ELLER REPARATIONER

Her vises besparelsesforslag hvor energibesparelsen ikke kan tilbagebetale investeringen inden de komponenter, der indgår i besparelsesforslaget, skal udskiftes igen. Det vil dog ofte være fordelagtigt at overveje disse besparelsesforslag hvis bygningen skal renoveres eller hvis der er bygningskomponenter, der alligevel skal udskiftes.

Investeringen til forslagene er ikke angivet, da investeringen vil afhænge af den konkrete renovering, som skal ske i forbindelse med besparelsesforslaget.

Besparelse er med moms og energiafgifter.

Emne	Forslag	Årlig besparelse i energienheder	Årlig besparelse
Bygning			
Vinduer	Udskiftning af vinduer og yderdøre.	3.800 kWh Fjernvarme	1.800 kr.

BAGGRUNDSINFORMATION

BYGNINGSBESKRIVELSE

Østre Alle 63, 4800 Nykøbing F

Adresse	Østre Alle 63
BBR nr	376-2180-1
Bygningens anvendelse	Fritliggende enfamilieshus (120)
Opførelses år	1920
År for væsentlig renovering	Ikke angivet
Varmeforsyning	Fjernvarme
Supplerende varme	Ingen
Boligareal i følge BBR	143 m ²
Erhvervsareal i følge BBR	0 m ²
Boligareal opvarmet	226 m ²
Erhvervsareal opvarmet	0 m ²
Opvarmet areal i alt	226 m ²
Heraf tagetage opvarmet	60 m ²
Heraf kælderetage opvarmet	83 m ²
Uopvarmet kælderetage	0 m ²
Energimærke	C
Energimærke efter rentable besparelsesforslag	A2010
Energimærke efter alle besparelsesforslag	A2015

OPLYST FORBRUG INKL. MOMS OG AFGIFTER

Denne rapport er udskrevet fra www.boligejer.dk, og er derfor tilgængelig for offentligheden. Det faktiske energiforbrug i bygningen og omkostningerne til dækning af det, fremgår ikke af rapporten, da denne oplysning er fortrolig for enfamiliehuse.

KOMMENTARER TIL BYGNINGSBESKRIVELSEN

Det registrerede boligareal svarer fint overens med oplysningerne i BBR-ejeroplysningsskemaet/www.ois.dk., men det opvarmede areal er incl. kælderen i alt 226 m².

KOMMENTARER TIL DET OPLYSTE OG BEREGNEDE FORBRUG

Denne rapport er udskrevet fra www.boligejer.dk, og er derfor tilgængelig for offentligheden. Det faktiske energiforbrug i bygningen og omkostningerne til dækning af det, fremgår ikke af rapporten, da denne oplysning er fortrolig for enfamiliehuse.

ANVENDTE PRISER INKL. AFGIFTER VED BEREGNING AF BESPARELSER

Ved beregning af energibesparelser anvendes nedenstående energipriser:

Fjernvarme	0,47 kr. per kWh
	3.828 kr. i fast afgift per år
Elektricitet til andet end opvarmning	2,30 kr. per kWh
Vand	65,00 kr. per m ³

Fjernvarmeprisen er anvendt fra nyeste tarifblad samme dato som energimærket er indberettet.

FORBEHOLD FOR PRISER PÅ INVESTERING I ENERGIBESPARELSER

Energimærkets besparelsesforslag er baseret på energikonsulentens erfaring og vurdering. Før energispareforslagene iværksættes, bør der altid indhentes tilbud fra flere leverandører. Desuden bør det undersøges, om der kræves en myndighedsgodkendelse.

HJÆLP TIL GENNEMFØRELSE AF ENERGIBESPARELSER

Energikonsulenten kan fortælle dig hvilke forudsætninger der er lagt til grund for de enkelte besparelsesforslag. På www.byggeriogenergi.dk kan du og din håndværker finde vejledninger til hvordan man energiforbedrer de forskellige dele af din bygning. På www.energistyrelsen.dk/forbruger finder du, under forbruger, råd og værktøjer til energibesparelser i bygninger. Dit energiselskab kan i mange tilfælde være behjælpelig med gennemførelse af energibesparelser.

FIRMA

Preben F. Hallberg

Orupgaardvej 24, 4800 Nykøbing F

p_hallberg@mail.dk

tlf. 54856608

Ved energikonsulent

Ralph Rex Larsen

KLAGEMULIGHEDER

Du kan som ejer eller køber af ejendommen klage over faglige og kvalitetsmæssige forhold vedrørende energimærkningen. Klagen skal i første omgang rettes til det certificerede energimærkningsfirma der har udarbejdet mærkningen, senest 1 år efter energimærkningsrapportens dato. Hvis bygningen efter indberetningen af energimærkningsrapporten har fået ny ejer, skal klagen være modtaget i det certificerede firma senest 1 år efter den overtagelsesdag, som er aftalt mellem sælger og køber, dog senest 6 år efter energimærkningsrapportens datering. Klagen skal indgives på et skema, som er udarbejdet af Energistyrelsen. Dette skema finder du på www.maerkdinbygning.dk. Det certificerede energimærkningsfirma behandler klagen og meddeler skriftligt sin afgørelse af klagen til dig som klager. Det certificerede energimærkningsfirmas afgørelse af en klage kan herefter påklages til Energistyrelsen. Dette skal ske inden 4 uger efter modtagelsen af det certificerede energimærkningsfirmas afgørelse af sagen.

Klagen kan i alle tilfælde indbringes af bygningens ejer, herunder i givet fald en ejerforening, en andelsforening, anpartsforening eller et boligselskab, ejere af ejerlejligheder, andelshavere, anpartshavere og aktionærer i et boligselskab, samt købere eller erhververe af energimærkede bygninger eller lejligheder.

Reglerne fremgår af §§ 37 og 38 i bekendtgørelse nr. 673 af 25. juni 2012.

Energistyrelsen fører tilsyn med energimærkningsordningen. Til brug for stikprøvekontrol af om energimærkningspligten er overholdt, kan Energistyrelsen indhente oplysninger i elektronisk form fra andre offentlige myndigheder om bygninger og ejerforhold mv. med henblik på at kunne foretage samkøring af registre i kontroløjemed.

Energistyrelsens adresse er:

Energistyrelsen

Energimærkningsnummer 311027071

Amaliegade 44
1256 København K
E-mail: ens@ens.dk

Energimærke

Østre Alle 63
4800 Nykøbing F



Energistyrelsens Energimærkning



Gyldig fra den 16. november 2013 til den 16. november 2023

Energimærkningsnummer 311027071

ENERGIMÆRKNINGSRAPPORT

ENERGIMÆRKE OG FORSLAG TIL ENERGIFORBEDRINGER

Østre Alle 63
4800 Nykøbing F

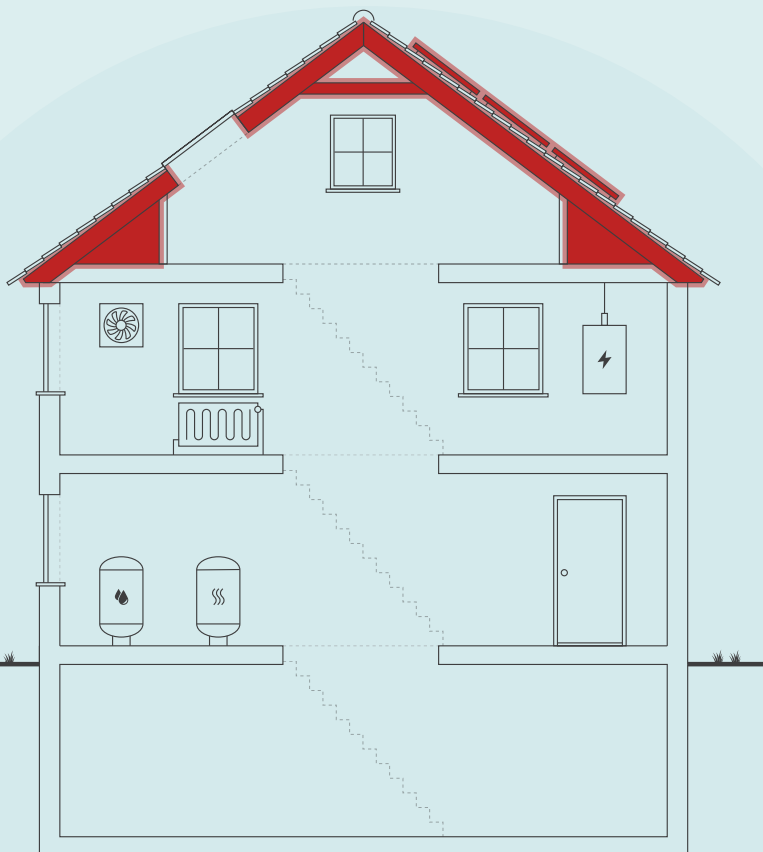
DIN BOLIG HAR
ENERGIMÆRKE

D

Du betaler hvert år **4.000 kr.**
mere, end du behøver i energjudgifter*

ENERGIKONSULENTENS BEDSTE ANBEFALINGER

- 1 Montage af nye solceller mod sydøst og sydvest.**
 Årlig besparelse: 3.700 kr.
 Investering: 38.900 kr.
- 2 Efterisolering af hanebåndsløft med 300 mm isolering**
 Årlig besparelse: 200 kr.
 Investering: 5.300 kr.
- 3 Udskiftning af eksisterende loftslem til ny præfabrikeret loftslem**
 Årlig besparelse: 200 kr.
 Investering: 5.800 kr.



Skitsen illustrerer en generisk bygning, baseret på bygningens karaktertræk. Ikonforklaring kan ses under afsnittet IKONFORKLARING.

DIT ÅRLIGE BESPARELSESPOTENTIALE*

	I DAG	EFTER RENTABLE TILTAG	DU SPARER ÅRLIGT
Fjernvarme	25.200 kr.	24.900 kr.	300 kr.
El til andet	13.800 kr.	10.100 kr.	3.700 kr.
Overskud fra solceller	0 kr.	0 kr.	0 kr.
Samlet energjudgift	39.000 kr.	35.000 kr.	4.000 kr.
Samlet CO ₂ -udledning	3,58 ton	2,81 ton	0,77 ton

* Tallene er baseret på en standardiseret brug af bygningen. Se siden: FORMÅLET MED ENERGIMÆRKNINGEN.

FORBEDRING AF ENERGIMÆRKET VED GENNEMFØRSEL AF ALLE RENTABLE FORSLAG:



På denne side får du hjælp til at igangsætte de energiforbedringer, som energikonsulenten har fremhævet. Du kan sammenligne tiltagene på tværs af økonomi, klima og praktiske forhold, ligesom der til hvert forslag er en trinvis guide til at komme i gang med energiforbedringerne.

På de følgende sider i rapporten finder du detaljeret information om energikonsulentens forbedringsforslag.

MONTAGE AF NYE SOLCELLER MOD SYDØST OG SYDVEST.

- 1 Find en håndværker eller anden relevant fagperson som kan hjælpe dig med planlægning og udførelse af din energiforbedring.
- 2 På Spareenergi.dk kan du få inspiration til energiforbedringen om "Solcelleanlæg"
- 3 Læs mere om den konkrete energiforbedring på www.spareenergi.dk/solcelleanlaeg
- 4 Indhent et eller flere tilbud på energiforbedringen, udvælg den løsning, der passer dig bedst, og begynd din energiforbedring.



Besparelse
3.700 kr./årligt



CO2-reduktion
737 kg./årligt



Investering
38.900 kr.



Renoveringstid
Fra 2 dage til 1 uge

EFTERISOLERING AF HANEBÅNDSLOFT MED 300 MM ISOLERING

- 1 Find en håndværker eller anden relevant fagperson som kan hjælpe dig med planlægning og udførelse af din energiforbedring.
- 2 På Spareenergi.dk kan du få inspiration til energiforbedringen om "Isolering af loft"
- 3 Læs mere om den konkrete energiforbedring på www.spareenergi.dk/isolering-af-loft
- 4 Indhent et eller flere tilbud på energiforbedringen, udvælg den løsning, der passer dig bedst, og begynd din energiforbedring.



Besparelse
200 kr./årligt



CO2-reduktion
16 kg./årligt



Investering
5.300 kr.



Renoveringstid
Fra 2 dage til 1 uge

UDSKIFTNING AF EKSISTERENDE LOFTSLEM TIL NY PRÆFABRIKERET LOFTSLEM

- 1 Find en håndværker eller anden relevant fagperson som kan hjælpe dig med planlægning og udførelse af din energiforbedring.
- 2 Undersøg nærmere om Udskiftning af eksisterende loftslem til ny præfabrikeret loftslem
- 3 Læs mere om energiforbedringer på spareenergi.dk
- 4 Indhent et eller flere tilbud på energiforbedringen, udvælg den løsning, der passer dig bedst, og begynd din energiforbedring.



Besparelse
200 kr./årligt



CO2-reduktion
16 kg./årligt



Investering
5.800 kr.



Renoveringstid
Op til 2 dage

ENERGIPRISER

Svingende energipriser har ikke betydning for bygningens energimærke, men har indflydelse på energiokonomien anført på forsiden. Nogle energimærker er udarbejdet i perioder, hvor energipriserne har været betydeligt højere end andre. Ved høje energipriser kan værdien af besparelsesforslag blive større, hvilket betyder, at det kan give økonomisk mening at gennemføre flere forslag.

HJÆLP TIL GENNEMFØRELSE AF ENERGIBESPARELSER OG RÅD OM FINANSIERING

Energikonsulenten kan fortælle dig, hvilke forudsætninger der ligger til grund for de enkelte forbedringsforslag. På spareenergi.dk kan du læse mere om energirenovering og finde inspiration og hjælp til at igangsætte en energirenovering. Find f.eks. Bygningsguiden, hvor vi har samlet viden om de mest almindelige hustyper i Danmark – så du kan få overblik over, hvordan man opnår en bedre bolig, der både er energieffektiv, har et godt indeklima og er tidssvarende.

Kontakt din bank: Flere banker tilbyder klima- og energieffektiviseringslån med lav rente. Ring til din bank og hør hvad de kan tilbyde.

På denne side kan du sammenligne økonomi og klimaeffekt for alle rapportens forbedringsforslag.

SIDE 3 - BILAG

RENTABLE RECOVERINGSFORSLAG			
RECOVERINGSFORSLAG	ÅRLIG BESPARELSE*	INVESTERING	REDUKTION I ÅRLIGT UDLEDT CO ₂
LØFTRUM Udskiftning af eksisterende loftslem til ny præfabrikeret loftslem	200 kr.	5.800 kr.	16 kg CO ₂
UDNYTTET TAGRUM Efterisolering af hanebåndsloft med 300 mm isolering	200 kr.	5.300 kr.	16 kg CO ₂
SOLCELLER Montage af nye solceller mod sydøst og sydvest.	3.700 kr.	38.900 kr.	737 kg CO ₂
ANDRE FORSLAG DER KAN VÆRE RENTABLE, HVIS DE UDFØRES SAMMEN MED ANDRE RECOVERINGER			
UDNYTTET TAGRUM Efterisolering af hanebåndsloft med 150 mm isolering	200 kr.		12 kg CO ₂
KÆLDER YDERVÆGGE Udvendig efterisolering af kælderydervægge mod jord med 200 mm	3.100 kr.		328 kg CO ₂
FACADEVINDUER Udskiftning af eksisterende vinduer med 2 lags termorude og kold kant	300 kr.		23 kg CO ₂
OVENLYS Udskiftning af eksisterende ovenlysvinduer	100 kr.		6 kg CO ₂
YDERDØRE Udskiftning af eksisterende kælderdoor	200 kr.		18 kg CO ₂
KÆLDERGULV Ophugning af eksisterende kældergulv og støbning af nyt med 400 mm polystyrenplader	1.100 kr.		114 kg CO ₂

* Tallene er baseret på en standardiseret brug af bygningen. Se siden: FORMÅLET MED ENERGIMÆRKNINGEN.

FORMÅLET MED ENERGIMÆRKNINGEN

Energimærkning af bygninger har to formål: Mærkningen synliggør bygningens beregnede energibehov og er derfor en form for varedeklaration, når en bygning sælges eller udlejes. På baggrund af det beregnede energibehov tildeles boligen en karakter på energimærkningskalaen fra A2020 til G.

Rapporten giver et overblik over de energimæssige forbedringer af boligen, som er rentable at gennemføre eller kan være rentable, hvis de udføres sammen med andre renoveringer. Rapporten beskriver hvad forbedringerne går ud på, hvad de koster at gennemføre, hvor meget energi og CO₂ man sparer, og hvor stor besparelse der kan opnås på el- og varmeregninger ud fra det beregnede energibehov.

DERFOR SKAL DU GENNEMFØRE ENERGIFORBEDRINGER:



BEDRE INDEKLIMA

Når du energiforbedrer kan det have en positiv betydning for indeklimaet.



VARMERE OVERFLADER

Dit hus bliver bedre til at holde på varmen, så du får mere gavn af de dele af huset, der før var for kolde til at bruge i hverdagen.



ØGET KOMFORT

Du får nemmere ved at holde den rette temperatur i boligen, så den bliver rarere at være i.



MINDRE TRÆK

Din bolig bliver tættere, så det ikke længere trækker fra de steder, hvor du før var generet af kulde og træk.

Det beregnede energibehov er en ret præcis indikator for bygningens energimæssige kvalitet – i modsætning til det faktiske forbrug, som naturligvis er stærkt afhængigt både af vejret og af de vaner, som bygningens brugere har. Nogle sparer på varmen, mens andre fyrer for åbne vinduer eller bruger store mængder varmt vand.

For at kunne sammenligne bygningers energimæssige kvalitet, beregnes bygningens beregnede energibehov ud fra en række standardantagelser for vejr, familiestørrelse, indendørstemperatur, adfærd m.v. Nedenfor ses de mest centrale antagelser for det beregnede energibehov.

FIRE ÅRSAGER TIL AT HUSETS FAKTISKE VARMEREGNING KAN AFVIGE FRA DET BEREGNEDNE ENERGIBEHOV I RAPPORTEN:



FAMILIESTØRRELSE

Der antages en gennemsnitlig familiestørrelse relativt til husets størrelse. Den faktiske varmeregning kan afvige, hvis der bo flere eller færre end antaget.



INDENDØRSTEMPERATUR

Der antages en konstant opvarmning af huset til 20°C. Den faktiske varmeregning kan afvige, hvis beboerne ønsker en højere eller lavere temperatur.



VARMTVANDSFORBRUG

Der antages et gennemsnitligt forbrug af varmt vand relativt til husets størrelse. Den faktiske varmeregning kan afvige, hvis beboerne bruger mere eller mindre varmt vand.



VEJRFORHOLD

Der antages gennemsnitlige vejrforhold. Den faktiske varmeregning kan afvige, hvis vinteren er særlig varm eller kold.

Adresse

Østre Alle 63
4800 Nykøbing F

Energimærkningsnummer

311850267

Gyldighedsperiode

20. august 2025 - 20. august 2035

Udarbejdet af

JPC Byggerådgivning
CVR-nr.: 38910175



BYGNINGSBESKRIVELSE / Østre Alle 63, 4800 Nykøbing F

ADRESSE

Østre Alle 63, 4800 Nykøbing F

BYGNINGENS ANVENDELSE I FØLGE BBR

Fritliggende enfamilieshus (parcelhus) (120)

KOMMUNE NR. 376	BFE NR. 5427487	BYGNINGS NR. 1	BOLIGAREAL I BBR 143 m ²	ERHVERVSAREAL I BBR 0 m ²
OPFØRELSEÅR 1920	OPVARMET BYGNINGSAREAL 226 m ²	HERAF TAGETAGE OPVARMET 60 m ²	HERAF KÆLDERETAGE OPVARMET 83 m ²	UOPVARMET KÆLDERETAGE 0 m ²
ÅR FOR VÆSENTLIG RENOVERING Ikke angivet	VARMEFORSYNING Fjernvarme	SUPPLERENDE VARME Ingen		

D

ENERGIMÆRKE

C

ENERGIMÆRKE EFTER RENTABLE BESPARELSFORSLAG

B

ENERGIMÆRKE EFTER ALLE BESPARELSFORSLAG

BYGNINGENS BEREGNEDE ENERGIBEHOV

Opvarmning

FORSYNINGSFØRM Fjernvarme	VARMEBEHOV I kWh 34.000	OMREGNET TIL ENERGIENHED FOR FORSYNINGSFØRM 34.000 kWh fjernvarme
------------------------------	----------------------------	--

Andre energibehov

EL TIL ANDET* El til bygningsdrift	kWh 0
El til forbrug	6.929

*El til bygningsdrift er det elforbrug, der i beregningen går til installationer, f.eks. varmfordelingspumper, ventilation mv. El til forbrug dækker over et standardiseret, gennemsnitligt elforbrug til f.eks. hvidevarer, tv mv. El til forbrug påvirker ikke energimærkekarakteren, men den varme der afgives fra elforbrugende udstyr reducerer bygningens beregnede varmebehov.

Adresse

Østre Alle 63
4800 Nykøbing F

Energimærkningsnummer

311850267

Gyldighedsperiode

20. august 2025 - 20. august 2035

Udarbejdet af

JPC Byggerådgivning
CVR-nr.: 38910175

ANVENDTE ENERGIPRISER INKL. AFGIFTER VED BEREGNING AF BESPARELSER

Anvendte energipriser ved beregning af energibesparelserne i denne rapport:

Fjernvarme
0,60 kr. pr. kWh
Fast afgift: 4.729 kr. pr. år

Elektricitet til andet end opvarmning
1,99 kr. pr. kWh

Ejers tidligere energiforbrug til opvarmning er ikke oplyst.

Der er anvendt priser for elektricitet og varme, som der gennemsnitligt betales pr. enhed forsyningsområdet. Prisen varierer alt efter hvilken leverandør man benytter.

Den anvendte pris for afregning af fjernvarme er bestemt ud fra fjernvarmeværkets gældende takster og betingelser.

OPLYST FORBRUG INKL. MOMS OG AFGIFTER

Denne rapport er udskrevet fra www.boligejer.dk, og er derfor tilgængelig for offentligheden. Hvis det faktiske energiforbrug i bygningen og omkostningerne til dækning af det, er registreret ved energimærkningen, fremgår det ikke i denne rapport, da oplysningerne er fortrolige for enfamiliehuse.

FORBEHOLD FOR PRISER PÅ INVESTERING I ENERGIBESPARELSE

Energimærkets besparelsesforslag er baseret på energikonsulentens erfaring og vurdering. Før energibesparelsesforslagene iværksættes, bør der altid indhentes tilbud fra flere leverandører, da de angivne priser alene skal betragtes som vejledende. Desuden bør det undersøges om energiforbedringen kræver myndighedsgodkendelse.

Årligt abonnement for salg af el bør undersøges nærmere, da dette varierer meget på det frie el marked.

For en konkret vurdering af ejendommens isoleringsmæssige tilstand, skal der udføres destruktive indgreb i klimaskærmen.

DESTRUKTIVE UNDERSØGELSER

Der er i forbindelse med bygningsgennemgang givet tilladelse til destruktive undersøgelser. I afsnittet ENERGIKONSULENTENS SUPPLERENDE KOMMENTARER har energikonsulenten uddybet resultatet af undersøgelserne.

FIRMA

Firmanummer: 600566
CVR-nummer: 38910175

JPC Byggerådgivning
Ny kirstinebergvej 4A
4800 Nykøbing F

jack@jpcbyggeraadgivning.dk
tlf. 41531000

Ved energikonsulent
Jack Palle Christensen

RAPPORTENS GYLDIGHED

Gyldig fra 20. august 2025 til den 20. august 2035

KLAGEMULIGHEDER

Tror du, der er fejl i rapporten, eller ønsker du at klage over energimærkningen, skal du rette henvendelse til det certificerede energimærkningsfirma, der har udarbejdet mærkningen.

Ejeren af bygningen eller enheden kan klage. Klagen skal være modtaget hos det certificerede energimærkningsfirma, senest:

- 1 år efter energimærkningsrapportens dato, eller
- 1 år efter bygningens overtagelsesdag, som er aftalt mellem sælger og køber, hvis bygningen efter indberetningen af energimærkningsrapporten har fået ny ejer - dog senest 6 år efter energimærkningsrapportens datering.

Reglerne om klageadgang står i gældende bekendtgørelse om energimærkning af bygninger. Klik ind på linket og læs mere om, hvordan du indgiver en klage.

www.ens.dk/ansvarsomraader/energimaerkning-af-bygninger/klagevejledning

Det certificerede energimærkningsfirma behandler klagen og bør meddele sin skriftlige afgørelse af klagen inden for 4 uger.

BEHANDLING AF OPLYSNINGER

Energistyrelsen er ansvarlig for behandlingen af oplysninger om bygningen, herunder offentliggørelse af energimærkningsrapporten. Du kan læse mere om reglerne, samt hvordan vi behandler oplysninger på vores hjemmeside.

www.ens.dk/ansvarsomraader/energimaerkning-af-bygninger/lovgivning-om-energimaerkning

Grundlaget for energimærkningen består af en besigtigelse af ejendommens klimaskærm og varmeanlæg. I rapporten er der i statusbeskrivelsen for hver bygningsdel beskrevet hvordan isoleringsforholdet i konstruktionen er bestemt.

Energimærkningen har til formål at afspejle bygningens energimæssige stand, og viser bygningens energimæssige ydeevne via et energimærke og et beregnet energiforbrug. Dette forbrug og tilhørende energimærke beregnes ud fra nogle standardbetingelser og retningslinjer, som er bestemt af Energistyrelsen.

Ejendommen består af én bygning, som er benævnt som bygning 1 iht. til BBR.-meddelelsen. Bygningen er i flere plan og al opvarmet areal benyttes som bolig.

Ifølge BBR.-oplysningsskema dateret d. 16-07-2025 er bygningen opført i år 1920

Facade-, plan- og snittegning dateret januar 1919 er indhentet på www.weblager.dk.

Der er ikke modtaget oplysninger om konstruktions- og isoleringsforhold fra ejeren af ejendommen. I rapporten er det i statusbeskrivelsen for hver bygningsdel beskrevet hvordan isoleringsforholdet i konstruktionen er bestemt.

Det opvarmede areal i ejendommen er opmålt ved besigtigelsen. Energimærket er udarbejdet efter disse opmålinger

Indvendige trapperum, gange og entréer regnes som opvarmede arealer, selvom der ikke er en varmekilde iht. Energistyrelsens regler.

Følgende rum var ikke tilgængelige ved besigtigelsen:

- Skunkrum mod sydøst og nordvest.
- Skunkrum mod øst og vest.
- Skunkrum mod sydvest og nordøst.

Alle forslag er med udgangspunkt i de nuværende forhold i ejendommen. Ved gennemførelse af energibesparende forslag vil nogle forslag muligvis udelukke hinanden. Fx vil man ikke:

1. Konvertere til fjernvarme og installere en varmepumpe på samme tid.
2. Konvertere til fjernvarme og få monteret solfanger.

En god huskeregel ved energioptimering af en ejendom er, at man starter udefra og optimerer på ejendommens evne til at holde på varmen - fx efterisolering eller udskiftning af vinduer, inden man enten konverterer eller dimensionerer en ny varmekilde.

Der kan anvises flere rentable besparelsesforslag, samt mange besparelsesforslag ved renovering eller reparationer på ejendommen.

Selvom tilbagebetalingstid af nogle af de rentable forslag er over 10 år, anbefales disse da de vil forhøje bygningens værdi pga. ændring til en bedre energimæssig karakter. Derudover vil bidrage til et lavere energiforbrug samt optimeret indeklima. Forslag fremgår at oversigter.

Forslag med mere end 100 års tilbagebetalingstid er udeladt af rapporten.

KOMMENTARER TIL BYGNINGSBESKRIVELSEN

Det registrerede areal i ejendommen stemmer overens med oplysningerne, som er registreret i Bygnings- og Boligregisteret (BBR) hos kommunen. Kælderen indgår dog i det samlede opvarmede areal i energiberegningen.

Adresse

Østre Alle 63
4800 Nykøbing F

Energimærkningsnummer

311850267

Gyldighedsperiode

20. august 2025 - 20. august 2035

Udarbejdet af

JPC Byggerådgivning
CVR-nr.: 38910175

Der er foretaget en vejledende opmåling af ejendommen, kun til brug for energimærkningen.

DESTRUKTIVE UNDERSØGELSER

Der er givet tilladelse til, at energikonsulenten må foretage lettere destruktive undersøgelser af klimaskærmen. Destruktive undersøgelser indebærer, at der bores huller med en diameter på ca. 10 mm i bygningsdele, hvor isoleringsforholdet er utilgængeligt, for at bestemme isoleringsstandarden. Ved besigtigelsen er der udført boreprøve i facden mod nordvest

På de følgende sider kan du se en detaljeret beskrivelse af energitilstanden af din bolig, energikonsulentens forslag til energiforbedringer og tilhørende energiløsninger.

Nogle forbedringsforslag er rentable. Det betyder, at du sparer mere på dit energiforbrug inden for energiforbedringens levetid, end energiforbedringen koster at gennemføre.

De rentable forslag fremgår med en investeringspris.

Nogle forbedringsforslag kan med fordel overvejes ved renoveringer, eller hvis der er bygningsdele, der alligevel skal udskiftes. Investeringsprisen til forbedringsforslag ved renovering, er ikke angivet da investeringen vil afhænge af den konkrete renovering, som skal ske i forbindelse med besparelsesforslaget.

TAG OG LOFT

LOFTRUM

STATUS

Loftslem er uisoleret. Konstruktionstykkelser er målt ved loftlem. Konstruktionstykkelser, sammenholdt med opførelsesår, ligger til grund for skønnet af isoleringsforholdet.

RENOVERINGSFORSLAG

Der monteres en ny præfabrikeret loftslem, med fastmonteret 3-delt stige og helstøbt tætningsliste mellem lem og bundkarm. Det eksisterende hul mod loftsrummet tilpasses eventuelt efter behov.

ÅRLIG BESPARELSE

200 kr.

INVESTERING

5.800 kr.

UDNYTTET TAGRUM

STATUS

Skråvægge er isoleret med 250 mm mineraluld. Konstruktionstykkelser er målt ved vindue. Konstruktionstykkelser, sammenholdt med opførelsesår, ligger til grund for skønnet af isoleringsforholdet.

Vægge mod skunkrum er isoleret med 250 mm mineraluld.

Loft mod skunkrum er isoleret med 250 mm mineraluld. Utilgængelige arealer ved skunke er skønnet udført efter samme forhold som for skråvægge, set i forhold til både opførelsestidspunkt og byggeskik.

Hanebåndsloft er isoleret med 250 mm mineraluld. Konstruktionstykkelser er målt ved loftlem. Konstruktionstykkelser, sammenholdt med opførelsesår, ligger til grund for skønnet af isoleringsforholdet.

Dele af hanebåndslofter er kun isoleret med 100 mm mineraluld. Konstruktionstykkelser er målt ved loftlem. Konstruktionstykkelser, sammenholdt med opførelsesår, ligger til grund for skønnet af isoleringsforholdet.

RENOVERINGSFORSLAG

Efterisolering af hanebåndslofter med 300 mm isolering. Eksisterende isolering bevares, så der efter fremtidige forhold er isoleret med 400 mm. Der etableres ny gangbro i tagrummet, eller hvis der findes en eksisterende, skal denne hæves til de nye isoleringsforhold.

ÅRLIG BESPARELSE

200 kr.

INVESTERING

5.300 kr.

RENOVERINGSFORSLAG	ÅRLIG BESPARELSE	INVESTERING
Efterisolering af hanebåndslofter med 150 mm isolering. Eksisterende isolering bevares, så der efter fremtidige forhold er isoleret med 400 mm. Der etableres ny gangbro i tagrummet, eller hvis der findes en eksisterende, skal denne hæves til de nye isoleringsforhold.	200 kr.	

YDERVÆGGE

HULE YDERVÆGGE

STATUS

Ydervægge er udført som 30 cm hulmur. Vægge består udvendigt og indvendigt af tegl. Hulrummet er efterisoleret med mineraluldsgranulat. Konstruktions- og isoleringsforhold er konstateret ved boreprøve. Boreprøven er foretaget i facaden mod nordvest.

Tilmuret vindueshuller er udført som 30 cm hulmur. Vægge består udvendigt og indvendigt af tegl. Hulrummet er isoleret ved reoveringen. Konstruktions- og isoleringsforhold er skønnet ud fra reoveringstidspunkt.

LETTE YDERVÆGGE

STATUS

Kvistfront er udført som let konstruktion med beklædning ud- og indvendig. Hulrum mellem beklædninger er isoleret med 150 mm mineraluld. Konstruktionstykkelser er målt ved vindue. Konstruktionstykkelser, sammenholdt med opførelsesår, ligger til grund for skønnet af isoleringsforholdet.

KÆLDER YDERVÆGGE

STATUS

Kælderydervægge mod jord består af 38 cm massiv betonvæg. Konstruktionstykkelser er målt ved dør. Konstruktionstykkelser, sammenholdt med opførelsesår, ligger til grund for skønnet af isoleringsforholdet.

Kælderydervægge over jord består af 38 cm massiv betonvæg. Konstruktionstykkelser er målt ved dør. Konstruktionstykkelser, sammenholdt med opførelsesår, ligger til grund for skønnet af isoleringsforholdet.

RENOVERINGSFORSLAG	ÅRLIG BESPARELSE	INVESTERING
Udvendig efterisolering med 200 mm isoleringsplader på kælderydervægge. Der skal anvendes et godkendt efterisoleringsprodukt til kælderydervægge. Arbejdet bør udføres i sammenhæng med isolering af samtlige kælderydervægsarealer, placeret både under og over terræn. De samlede isoleringsarbejder skal derfor udføres til så stor dybde som muligt, dog ikke dybere end kældervægsfundamentet. Normalt mindst svarende til samme niveau som underside af indvendigt kældergulv for at bryde kuldebroen. Efter opsætning af den udvendige isolering, udføres der en regntæt inddækning øverst på efterisoleringen. Den skal udformes, så vand der løber ned ad facaden, bliver bortledt fra væggene effektivt. Hvis der ikke forefindes et omfangsdræn, bør dette etableres i forbindelse med efterisoleringsarbejdet.	3.100 kr.	

VINDUER, OVENLYS OG DØRE

FACADEVINDUER

STATUS

Oplukkelige vinduer med et fag. Vinduerne er monteret med tolags energirude.

Oplukkelige vinduer med flere fag. Vinduerne er monteret med tolags termorude.

Oplukkelige vinduer med flere fag. Vinduerne er monteret med tolags energirude.

Oplukkelige dannebrogsvinduer. Vinduerne er monteret med tolags energirude.

Oplukkelige vinduer med et fag. Vinduerne er monteret med tolags termorude.

RENOVERINGSFORSLAG

Eksisterende flerfagsvinduer med gående rammer foreslås udskiftet til nye vinduer med energiruder, energiklasse A.

Eksisterende enkeltfagsvinduer med gående rammer foreslås udskiftet til nye vinduer med energiruder, energiklasse A.

ÅRLIG BESPARELSE

300 kr.

INVESTERING

OVENLYS

STATUS

Ovenlysvindue er monteret med tolags termorude.

RENOVERINGSFORSLAG

Eksisterende ovenlysvinduer foreslås udskiftet til nye med energiruder, energiklasse A.

ÅRLIG BESPARELSE

100 kr.

INVESTERING

YDERDØRE

STATUS

Yderdør med flere vinduesfag, monteret med tolags energiruder.

kælderdør med isoleret fyldning og enkeltfagsvindue, monteret med tolags termorude.

RENOVERINGSFORSLAG

Eksisterende kælderdør foreslås udskiftet til en ny, monteret med energiruder, energiklasse A.

ÅRLIG BESPARELSE

200 kr.

INVESTERING

GULVE

KÆLDERGULV

STATUS

Kældergulv er udført af beton direkte mod jord. Gulvet er uisolaret.

RENOVERINGSFORSLAG

Fjernelse af eksisterende kældergulv og udgravning til underkant af ny isolering, der afrettes i tyndt sandlag. Der isoleres med 400 mm polystyrenplader, og afsluttes med 10 cm beton og slidlagsgulve. Overside af slidlag afpasses ny gulvbelægning. Eksisterende installationer efterisoleres og fastholdes for senere indstøbning. Hvis der er samlinger på rør må disse ikke indstøbes. Alternativt udføres nye installationer. Nye installationer er ikke indregnet i investeringen.

ÅRLIG BESPARELSE

1.100 kr.

INVESTERING

VENTILATION

VENTILATION

STATUS

Der er naturlig ventilation i hele bygningen. Bygningen er normal tæt, da konstruktionssamlinger og fuger ved vindues- og døråbninger, samt tætningslister i vinduer og udvendige døre fremstår i god stand.

VARMEANLÆG

FJERNVARME

STATUS

Bygningen opvarmes med fjernvarme. Anlægget er udført som direkte fjernvarmeanlæg, med fjernvarmevand i fordelingsnettet.

VARMEPUMPER

STATUS

Der er ikke stillet forslag til varmepumpe, da dette, med bygningens eksisterende varmeanlæg og den dertilhørende energipris, ikke vil kunne medføre et fornuftigt og rentabelt forslag.

SOLVARME

STATUS

Der er ikke stillet forslag til solvarmeanlæg, da dette, med bygningens eksisterende varmeanlæg og den dertilhørende energipris, ikke vil kunne medføre et fornuftigt og rentabelt forslag.

VARMEFORDDELING

VARMEFORDDELING

STATUS

Den primære opvarmning af ejendommen sker via radiatorer i opvarmede rum. Varmefordelingsrør er udført som to-strengs anlæg.

AUTOMATIK

STATUS

Der er monteret termostatventiler på alle radiatorer til regulering af korrekt rumtemperatur.

Udenfor fyringssæsonen forudsættes det i beregningen, at varmeanlægget kan afbrydes. Enten automatisk via udeføler eller manuelt ved lukning af ventiler og slukning af varmfordelingspumper.

VARMT BRUGSVAND

VARMT BRUGSVAND

STATUS

I beregningen er der indregnet et varmtvandsforbrug på 250 liter pr. m² opvarmet boligareal pr. år.

VARMTVANDSRØR

STATUS

Varmetabet fra tilslutningsrør under 5 meter indregnes med et standard værdisæt for rørlængde og isoleringsniveau svarende til 4 meter med 30 mm isolering. Dette udføres iht. gældende Håndbog for Energikonsulenter.

VARMTVANDSBEHOLDER

STATUS

Varmt brugsvand produceres via brugsvandsveksler, fabrikat Termix. Veksleren er placeret i bag vægbeklædning i mellemgang (kælder).

EL

SOLCELLER

STATUS

Der er ingen solceller på bygningen.

RENOVERINGSFORSLAG

Montering af solceller på tagflade mod sydøst. Det anbefales at der monteres solceller af typen Monokrystallinske silicium med et areal på ca. 11 m². For at opnå optimal virkningsgrad kan det være nødvendigt at beskære eventuelle trækroner, så der ikke opstår skyggevirkning på solcellerne. Det bør undersøges om den eksisterende tagkonstruktion er egnet til den ekstra vægt fra solcellerne. En eventuel udgift til dette er ikke medtaget i forslagets økonomi.

Montering af solceller på tagflade mod sydvest. Det anbefales at der monteres solceller af typen Monokrystallinske silicium med et areal på ca. 11 m². For at opnå optimal virkningsgrad kan det være nødvendigt at beskære eventuelle trækroner, så der ikke opstår skyggevirkning på solcellerne. Det bør undersøges om den eksisterende tagkonstruktion er egnet til den ekstra vægt fra solcellerne. En eventuel udgift til dette er ikke medtaget i forslagets økonomi.

ÅRLIG BESPARELSE

3.700 kr.

INVESTERING

38.900 kr.

Adresse

Østre Alle 63
4800 Nykøbing F

Energimærkningsnummer

311850267

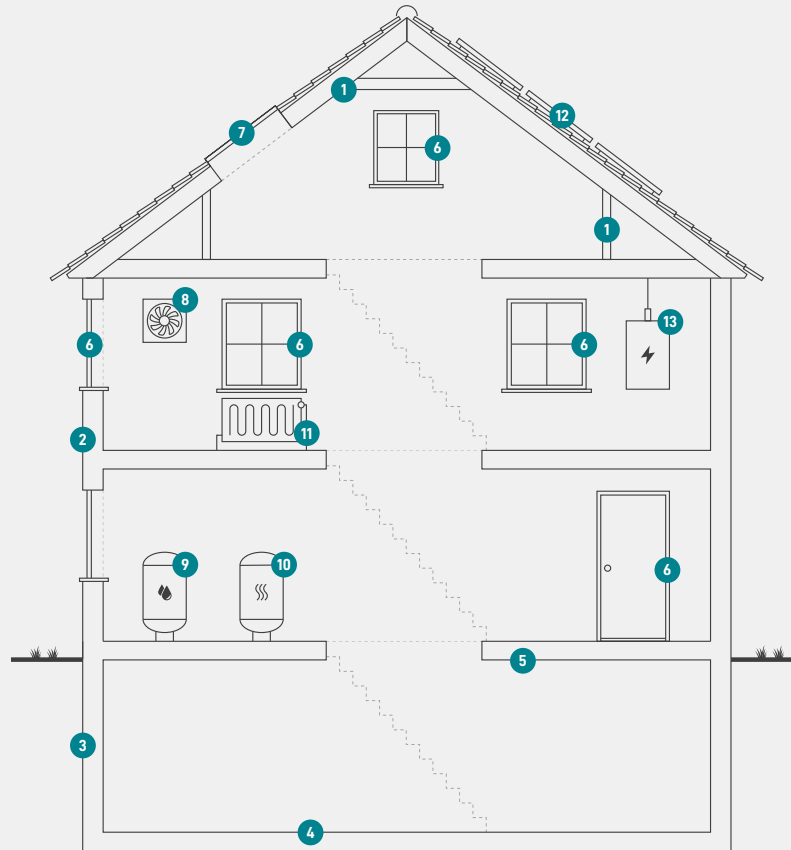
Gyldighedsperiode

20. august 2025 - 20. august 2035

Udarbejdet af

JPC Byggerådgivning
CVR-nr.: 38910175

En bygning består af mange dele, der har betydning for bygningens energibehov. Figuren herunder giver en forklaring af de væsentligste dele på tværs af konstruktioner og installationer.



1

Tag og loft

Bygningens øverste del af klimaskærmen, f.eks. et loftrum, et fladt tag eller et udnyttet tagrum.

2

Ydervægge

Bygningens vægge ud mod det fri eller mod uopvarmede områder. Væggen kan være hule, massive eller lette ydervægge.

3

Kælderydervægge

Bygningens kælderydervægge, som vender mod jorden.

4

Kældergulv

Bygningens nederste del af klimaskærmen i bygninger med opvarmet kælder.

5

Etageadskillelse og gulv

Bygningens nederste del af klimaskærmen, f.eks. terrændæk, gulv mod krybekælder eller etageadskillelse mod opvarmet kælder.

6

Vinduer/døre

Bygningens facadevinduer og yderdøre.

7

Ovenlys

Bygningens ovenlysvinduer.

8

Ventilation

Bygningens ventilationsanlæg og ventilationskanaler.

9

Varmt brugsvand

Bygningens komponenter til varmt brugsvand, bl.a. varmtvandsrør og varmtvandsbeholder.

10

Varmeanlæg

Bygningens varmeanlæg, f.eks. kedler, fjernvarme, ovne og varmepumper.

11

Varmefordeling

Bygningens varmfordelingsanlæg, bl.a. varmeanlægget, varmerør og automatik.

12

Solenergi

Bygningens solenergi, f.eks. solvarme og solceller.

13

El og teknik

Bygningens driftsrelaterede el og teknik, f.eks. varmfordelingspumper, varmtvandspumper og vindmøller.

Adresse

Østre Alle 63
4800 Nykøbing F

Energimærkningsnummer

311850267

Gyldighedsperiode

20. august 2025 - 20. august 2035

Udarbejdet af

JPC Byggerådgivning
CVR-nr.: 38910175

ENERGIMÆRKE

FOR BOLIGEN

Østre Alle 63
4800 Nykøbing F

Energimærkningen er baseret på beregnet forbrug



Energistyrelsen

Gyldig fra den 20. august 2025 til den 20. august 2035
Energimærkningsnummer: 311850267



TILSTANDSRAPPORT

Østre Alle 63 - 4800 Nykøbing F

GYLDIGHEDSPERIODE: 30.03.2022 - 30.09.2022

LØBENUMMER: H-22-02986-0137

EJENDOMSINFORMATION

Ejendomstype:

Enfamilieshus

Ejendomsstatus:

Ejerbolig

Byggeår:

1920

Kommune- og ejendomsnr.:

376-2180

Matrikel/ejerslav:

1254u, Nykøbing F.

Bygrunde



DENNE RAPPORT ER UDARBEJDET AF:

Bygnings sagkyndig:

Steen Jacobsen

Firma:

Domutech A/S

Adresse:

Bryggerens Plads 2, st, 1799 København V

Telefon:

60555444

E-mail:

kontakt@domutech.dk

DET SKAL DU VIDE OM TILSTANDSRAPPORTEN



Tilstandsrapporten beskriver synlige skader eller tegn på skader på ejendommen. De skader, der er beskrevet i skadesoversigten, er baseret på den bygningsagkyndiges professionelle skøn og faglige vurdering.



Den bygningsagkyndige vurderer ejendommen ud fra, hvad der kan forventes af en bygning af samme alder og type. Derfor fremgår forhold, der er almindelige for bygningens alder og type ikke som skader i tilstandsrapporten.



Tilstandsrapporten indeholder kun skader, den bygningsagkyndige kan se eller kan kontrollere med enkle hjælpemidler.



Der er ikke nødvendigvis sammenhæng mellem den vurdering, som den bygningsagkyndige giver en skade og prisen på at udbedre skaden. Nogle skader kan udvikle sig over tid og dermed blive væsentligt dyrere at udbedre.

HVAD KIGGER DEN BYGNINGSSAGKYNDIGE EFTER?

Den bygningsagkyndige kigger på skader, som reducerer bygningens funktion og værdi nævneværdigt. Det kan eksempelvis være svampeskader, konstruktionsfejl eller sætningskader.

Her er en liste med eksempler på forhold, som den bygningsagkyndige IKKE kigger på:

El- og VVS-installationernes funktion • sædvanligt slid og normal vedligeholdelsesstand • bagatelagte forhold, som ikke påvirker bygningens brug eller værdi væsentligt • bygningens placering på grunden • bygningens planløsning • bygningens indretning • løsøre, eksempelvis hårde hvidevarer • udendørs svømmebassiner og pumpeanlæg • markiser og baldakiner • installationer uden for bygningerne • bygningens æstetik og arkitektur • bygningens lovlighed (bortset fra åbenlyse overtrædelser af bygningslovgivningen).

NÅR DU KØBER ET BRUGT HUS

Når du køber et brugt hus, er det vigtigt at være opmærksom på, at det ikke kan sammenlignes med et nybygget hus. Tidligere byggemetoder var anderledes end i dag, og vind og vejr samt daglig brug har med tiden slidt på huset. Mange huse er renoveret og ombygget – nogle ad flere omgange. Der kan også være opført tilbygninger.

I tilstandsrapportens skadesoversigt får du et overblik over, hvilke synlige skader bygningerne har. De tidstypiske byggetekniske forhold, man må forvente af et hus af den pågældende type og alder, er som udgangspunkt **ikke** registreret i skadesoversigten. Derfor fremgår eksempelvis manglende maling på vinduer og døre, fugtige kældre i ældre huse og andre skønhedsfejl og kosmetiske skader typisk ikke, da det helt naturligt følger med et brugt hus.

HUSTYPEBESKRIVELSE

Hustypebeskrivelsen giver dig **generel** information om kendetegn og byggeteknik ved huse af den pågældende type. Du skal være opmærksom på, at der er tale om standardiserede beskrivelser, der ikke er udarbejdet af den bygningsagkyndige.

Informationen om hustypen er generel, og den bygningsagkyndige kan derfor ikke gøres ansvarlig for indholdet i hustypebeskrivelsen. Den har heller ikke indflydelse på ejerskifteforsikringen.



KENDETEGN OG BYGGETEKNIK

Murermesterhuse – fra ca. 1900 – 1960

Murermesterhuse kendetegnes ikke ved en speciel byggemetode, men mere som et arkitektonisk udtryk. Muremesterhuse er fra en periode, hvor enkelthed og høj kvalitet præger de danske boliger. Ydre- og indervægge er bygget af tegl, og skillevæggene kan være lette vægge med puds eller tegl med puds.

Husene er ofte opført med kælder, hvor gulve og vægge er støbt i beton af varierende kvalitet. Etageadskillelser til krybekældre, kældre og mellem etagerne, er normalt udført af træbjælker med et indskud; et lag af tørret ler eller sand, som lyddæmper og brandsikrer. Oprindeligt har kælderen ikke været beregnet til beboelse, men i stedet som fyrrum, garage, vaskeri eller lignende.

Facaderne fremstår normalt med blank murværk; men kan også være pudsede, hvor ydervægge og indervægge tidligt i perioden er bygget sammen ved hjælp af mursten på tværs (faste bindere) samt sammenmuringer ved vinduer og døre. Fra ca. 1920 skiftes de faste bindere ud med trådbindere, hvorved omfanget af kuldebroerne bliver reduceret. De hule mure er typisk blevet efterisoleret. Pudsede og malede facader kan forekomme. Originalt er der sprossede vinduer af træ.

Taget er udført med et ret høj taghældning ca. 45°, hvor belægningerne oftest er tegltagsten. Omkring 1920 begynder betontagsten at blive et alternativ til den traditionelle tegl. Mange af disse huse er oprindeligt opført uden indretning af 1. sal. Kviste er en typisk detalje i tagrummet og er udført i en kombination af træ, zink og tegl. Loftsrummet er oprindeligt uisoleret, men kan i større eller mindre omfang være efterisoleret og udnyttet til beboelse. Indvendigt er overfladerne på vægge og lofter normalt udført som pudsede, hvor gulve typisk er af massiv træ.

Fra 1920'erne og til 1970'erne blev der i byerne og mange steder på landet etableret offentlige kloakker i vejene, og de fleste nedsivningstanke sløjfes. De mere afsidesliggende ejendomme på landet vil dog stadig have egen rens tank og nedsivningsanlæg. Typisk sker tømningen af disse tanke via en kommunal tømningsskema. Afløbsinstallationer fra ca. 1920 oftest udført af betonrør eller glaserede lerrør. Er disse ikke udskiftet eller renoveret, har rørene normalt kun ringe restlevetid.

OPMÆRKSOMHEDSPUNKTER

OM OPMÆRKSOMHEDSPUNKTER

Hustypebeskrivelsen indeholder en række konkrete opmærksomhedspunkter, der relaterer sig til beliggenheden og materialerne i huset i denne tilstandsrapport.

Opmærksomhedspunkterne tager højde for eventuelle ændringer som følge af til- eller ombygninger.

Du skal være opmærksom på, at det er **standardiserede beskrivelser**, der er dannet ud fra materialeoversigten sidst i tilstandsrapporten. Den bygnings sagkyndige kan derfor ikke gøres ansvarlig for indholdet, og opmærksomhedspunkterne har heller ikke indflydelse på ejerskifteforsikringen.



Asbest

Asbest er velegnet som byggemateriale på grund af sine høje styrke- og isoleringsegenskaber og fordi det er modstanddygtig over for varme. Desværre er asbestfibre også sundhedsskadelige, hvorfor det i 1986 ikke længere var lovligt at bygge med asbestholdige materialer i Danmark. Asbest er normalt ikke farlig eller sundhedsskadelig, hvis blot materialerne får lov til at blive siddende der, hvor materialet oprindeligt er indbygget. For denne hustype er der typisk anvendt asbest i isoleringsmaterialer omkring rørinstallationer, i vinylgulve og aftrækskanaler af eternit. Hvis du ønsker at renovere din bolig, skal du dog være særligt opmærksom, at asbestholdige materialer skal håndteres efter gældende arbejdsmiljøregler. Eksempelvis hvis du ændre på oprindelige VVS installationer eller skifter gulvbelægningen ud med nyt.



Betonfundament

Betonsokler har ofte nogle områder, hvor pudsens skaller af eller der er nogle mindre revner. De fleste revner opstår oftest straks efter huset er bygget og er normalt nogle svindrevner i betonen. Kommer der eksempelvis forandringer i grundvandsniveauet, kan dette påvirke fundamentet. Revnerne kan også opstå i forbindelse unormale vejrforhold, som lange meget tørre eller fugtige perioder. Sokler uden revner er sjældne.



Gulvklinter og vægfliser

Gulv- og vægoverflader beklædt med klinter skal altid være intakte, og specielt områderne omkring rørgennemføringerne skal være tætte, så man undgår fugtskader bag klinterne. Utætheder opstår oftest i fugerne mellem gulvet og væggene og i hjørnerne. Fugerne, især de elastiske, kan blive misfarvet af for eksempel skimmel, hvilket ikke er kønt, men uskadeligt. I vådrum skal der være en god ventilation hele døgnet, da der ellers kan opstå fugtrelaterede problemer som for eksempel skimmel.



Indvendig efterisolering af kældervægge

Kældre opført frem til cirka 1980 er normalt uisolerede. Hvis der efterfølgende er isoleret indvendigt med en forsatsvæg, er det vigtigt, at den oprindelige udvendige kældervæg er fuldstændig tør, da der ellers kan danne sig fugt mellem den "nye" isolerede væg og den gamle kældervæg. Hvis der er fugtigt bag forsatsvæggen, kan der komme skimmel i konstruktionerne.



Let konstruktion med gips/fibergips

Indervægge(bagmure) og skillevægge opført af lette konstruktioner, hvor det bærende skelet er af træ eller stål beklædt med gips eller andre plader, får ofte nogle små revner. Revnerne kommer normalt i samlingerne mellem pladerne eller i overgangen mellem væg og loft.



Lofter

Lofter med pudsede overflader eller af gips vil med tiden få nogle mindre revner. I gipslofter opstår revnerne oftest i samlingerne mellem pladerne, mod væggene og i hjørnerne. Lofter mod uisolerede eller ringe isolerede loftsrum vil ofte få noget mørkfarvning, der ses som mørke striber under spærerne eller langs loftets kant mod ydervæggen, hvor der er en kuldebro på grund af mindre god isolering.



Tegl

Oprindeligt var murede facader udført massive. Senere blev de udført som delvist hule mure. Fra ca. 1920'erne bliver facader udført som hule mure med ståltrådsbindere. Fra 1960'erne er alle huse udført med isolerede facader. Helt frem til 1970'erne er der kuldebroer i væggene – steder hvor for- og bagmure er bygget sammen. Disse kuldebroer kan medføre mørkfarvninger. Dette kan også ske, hvis møbler står tæt til kolde vægge. Uisolerede vægge er naturligt kolde, hvilket også kan opfattes som trækgener. Fugtsikring mellem fundament og facader kommer først omkring 1900, hvilket gør, at fugt trænger op i muren i de ældre huse, fra før den tid.



Tegltagsten med undertag

Tagbelægninger med mos og alger er ikke unormale. Tegltage tager normalt ikke skade af mos, men ved store mængder af mos kan tagvandet ikke løbe hurtigt nok af, og der kan opstå risiko for, at fugt og vand trænger ind på undertaget. Undertaget tåler ikke vedvarende fugt, og skader skal derfor udbedres snarest muligt. Ved en eventuel afrensning af mos, skal man sikre sig, at taget kan holde til det. Tagbelægninger med mos og alger er ikke unormale. Tegltage tager normalt ikke skade af dette, men ved store mængder af mos er der risiko for at tagvandet ikke kan løbe hurtigt nok af, hvorved der via samlinger kan trække vand ind i på undertaget. Undertaget kan ikke holde til vedvarende fugt, og skader skal derfor udbedres snarest muligt. Ved en eventuel afrensning af mos, skal man sikre sig, at taget kan holde til det.



Trægulve

Trægulve, der ligger på træbjælker, er påvirket af temperaturskiftet hen over året. Om vinteren, hvor luften er tør, vil træet trække sig sammen, og det vil igen udvide sig om sommeren, når luften er fugtig. Afhængigt af bjælkeafstanden vil gulvet fjedre og sandsynligvis knirke. Er mængden af isolering i gulvkonstruktionen begrænset, kan gulvene opleves som fodkolde.



Vinylbelægning

Vinyl på vægge og gulve skal altid være intakt, og specielt områderne omkring rørgennemføringerne skal være tætte, så man undgår fugtskader bag vinylen. Vinyl bliver ofte anvendt, når konstruktionerne er lavet af lette materialer eksempelvis træ og gips, etc.. Vinylen er limet på konstruktionerne og svejst i samlingerne. Der skal holdes øje med, om overfladerne, svejsningerne og vedhæftningen er intakt. I vådrum skal der være en god ventilation hele døgnet, da der ellers kan opstå fugtrelaterede problemer som for eksempel skimmel.



Vådrumsmaling på vægge.

Malede vægge i et vådrum kræver ekstra opmærksomhed specielt i og omkring bruseren. Vådrumsmaling i belastede områder bliver slidt, og malerbehandlingen skal derfor være intakt, så man undgår fugtrelaterede følgeskader på de bagvedliggende konstruktioner. I vådrum skal der være en god ventilation hele døgnet, da der ellers kan opstå fugtrelaterede problemer som for eksempel skimmel.



Radon

Radon er en radioaktiv gas, som findes i den danske undergrund. Du kan ikke se, lugte eller smage gasarten, men den er sundhedsskadelig, og radon kan fremkalde kræft. Radon kan trække op i boligen fra undergrunden, hvis ikke der er lavet en "radonspærre". Huse bygget efter 1998 er udført med radonspærre for at minimere risikoen for forhøjet radonniveau indendørs.

Radonniveauet i undergrunden varierer, alt efter hvor i landet du befinder dig.

Guldborgsund kommune er i klasse 3 med et radonniveau i 3,0% - 10,0%. Du kan se et kort over radonniveau på www.radonguiden.dk. Her kan du også finde mere information om, hvordan du kan sikre dit hus mod radon og hvordan du får foretaget en præcis måling af radonniveauet.

TAGETS RESTLEVETID

Oplysningerne om tagets restlevetid er baseret på et tabelopslag. Det er altså ikke en konkret vurdering af tilstanden på beboelsesbygningens tag.

Levetidstabellerne fra Statens Byggeforskningsinstitut lægger til grund for den illustrerede restlevetid, og tager højde for tagets alder og materialer.

Du skal være opmærksom på, at et tags reelle levetid kan variere meget, alt efter vind, vejr og vedligeholdelse.

Hvis der er konstateret en skade på det konkrete tag, vil det fremgå af skadesoversigten.

De væsentligste bygningsdele i tagkonstruktionen, som sikrer bygningen mod klimaet, er tagbelægningen samt eventuelt undertag og inddækninger.



Tagbelægning - Røde vingetagsten

Oplægningstidspunktet for den valgte tagtype er ukendt, hvorfor den statistiske restlevetid ikke kan beregnes.

Undertag - Banevare/tekstil

Oplægningstidspunktet for det valgte undertag er ukendt, hvorfor den statistiske restlevetid ikke kan beregnes.

BYGNINGER I TILSTANDSRAPPORTEN

Litra	Anvendelse	Opført	Bebygget areal m2		Etager udover kælder	Udnyttet tagetage m2	Brutto etageareal m2	
			Total	Kælder			Bolig	Erhverv
A	Beboelse	1920	83	83	1	60	143	-
B	Carport	1999	17	-	1	-	-	-

BEMÆRKNINGER

Nedenfor kan du læse om bygninger og bygningsdele, som af forskellige årsager ikke er besigtiget.

Du skal være opmærksom på, at der er forskel på, hvordan du er dækket i ejerskifteforsikringen i forhold til disse undtagelser. Du kan læse mere i forsikringsbetingelserne.

BYGNINGER, SOM DEN BYGNINGSSAGKYNDIGE HAR UNDTAGET

Alle bygninger er som udgangspunkt en del af eftersynet. Men den bygningsagkyndige kan undtage konkrete bygninger på grund af ringe byggeteknisk eller brugsmæssig værdi.

Der er ingen bygninger der er undtaget fra dette eftersyn

BYGNINGSDELE, SOM DEN BYGNINGSSAGKYNDIGE IKKE KUNNE BESIGTIGE

Hvis der er bygningsdele eller rum, der normalt er tilgængelige, men som den bygningsagkyndige i denne gennemgang ikke har kunnet besigtige, er de ikke omfattet af eftersynet.

Beboelse

Tagrum / Loftrum: Skunkrum er ikke besigtiget på grund af manglende adgangsvej. Lem bag køkkenvask er fuget til. Hanebåndsloft er besigtiget fra gangbroen der er fra loftlem til skorsten.

Indvendigt: Kælderrummet mod sydøst er besigtiget i begrænset omfang, pga. opmagasinerede effekter

Indvendigt: Ingen kommentar

BYGNINGSDELE, DER VAR GJORT UTILGÆNGELIGE UNDER BYGNINGSEFTERSYNET

Hvis bygningsdele eller rum er gjort utilgængelige under eftersynet, kan den bygningsagkyndige ikke besigtige dem. Af denne årsag er de ikke omfattet af eftersynet og er normalvis ikke dækket af ejerskifteforsikringen.

Ingen rum eller bygningsdele, var gjort utilgængelige

BEMÆRKNINGER VEDRØRENDE TERMORUDER

Der kan forekomme punkterede termoruder, som ikke kunne konstateres visuelt på besigtigelsestidspunktet. Synligt punkterede ruder vil fremgå af skadesoversigten.

Beboelse

AFVIGELSER FRA BYGNINGS- OG BOLIGREGISTRET (BBR)

Afviselserne er den bygnings sagkyndiges markering af de åbenlyse afvigelser i forhold til BBR. Oplysningerne er ikke baseret på en faktisk opmåling. Ejer har pligt til at sikre, at oplysningerne i BBR er korrekte.

Der er ingen afvigelser fra BBR

FØLGENDE MATERIALE FORELÅ:

BBR-ejermeddelelse 22.03.2022

Tidligere tilstandsrapport: lb.nr.: H-13-00972-0129

Andre bygningsoplysninger:

Plan-, snit- og facadetegninger, januar 1919

ØVRIGE OPLYSNINGER:

Ingen øvrige oplysninger.

SKADESOVERSIGT

I dette afsnit finder du en oversigt over de skader, der er fundet ved gennemgangen.

Den bygningssagkyndige kan knytte en bemærkning til skaden. En bemærkning er den bygningssagkyndiges skøn og vurdering af skadesårsag og konstruktioner.

Vær opmærksom på, at ejerskifteforsikringen ikke dækker de registrerede skader.



SÅDAN FUNGERER VURDERINGSSYSTEMET

Hver konstateret skade under gennemgangen får en vurdering, der viser, hvor alvorlig skaden er. Skadens alvor vurderes ud fra, hvor store konsekvenser den kan have for bygningsdelen, og hvor akut det er at få den udbedret.

I tilstandsrapporten kan du læse om følgende typer af skader:



Kritiske skader

Skader ved bygningsdelen, som allerede har medført eller vil medføre, at bygningsdelens funktion svigter på **kort sigt**. Dette svigt kan medføre eller kan allerede have medført skader på andre bygningsdele.



Alvorlige skader

Skader ved bygningsdelen, som vil medføre, at bygningsdelens funktion svigter på **længere sigt**. Dette svigt kan medføre skader på andre bygningsdele.



Mindre alvorlige skader

Skader, som ikke har nogen indflydelse på bygningsdelens eller bygningens funktion.









Mulige skader

Forhold ved bygningsdelen, som bør undersøges for at afklare, om det er en skade. Det kan være en kritisk eller en alvorlig skade. Derfor bør du afklare den mulige skades omfang og konsekvenser. Hvis du vælger at købe ejendommen, uden at forholdet er undersøgt nærmere, bærer du selv risikoen.

Kort sigt er, når den bygningssagkyndige ud fra sin indsigt og erfaring skønner, at skaden udvikler sig negativt indenfor en periode på op til cirka 2 år. Det kan være meget individuelt, hvordan en skade udvikler sig. Det kan være væsentligt hurtigere end 2 år. Det er også muligt, at den negative udvikling allerede er begyndt.




SKADER UDEN PÅ BEBOELSE

BEBOELSE - TAG



Nr.	Vurdering	Skade	Risiko	Bemærkning
1	 GRÅ	Tagkonstruktionens træværk, spær, gangbro og loftstige, har spor efter angreb af borebiller..	Nogle angreb kan være aktive, der kan lidt boremel nogle steder	Borebiller er almindeligt forekommende i ældre træværk og giver sjældent anledning til styrkesvækkelser i fulde trædimensioner.
2	 RØD	Skotrendebrædder og planker under skotrender er skjoldede/misfarvede. Forholdet er konstateret i tagrum..	Forholdet antyder, at der jævnligt sker uhensigtsmæssige opfugtninger, hvilket kan give anledning til skader på sigt.	-
3	 GUL	Aftrækskanal fra emfang er ikke isoleret (delvist) i tagrum..	Dette kan medføre kondensafsætning og fugtskader.	-
4	 GUL	Tagrummets ventilation er begrænset. Der er ikke undertagsventiler i det diffusionsåbne undertag.	Forholdet medfører risiko for fugtophobning og følgeskader i tagkonstruktionen.	Der kunne ikke registreres fugt. Spær er misfarvede, hvilket hovedsagligt vurderes at stamme fra tidligere.
5	 GUL	Ved skotrende mod syd er en tilpasset tagste gledet ned i skotrenden. Der er begyndende udfald af tætningsmateriale langs skotrende syd..	Der er nærliggende risiko for fugtindtrængning og skader på andre bygningsdele.	-
6	 GUL	Skorsten fremstår med løse og defekte fuger.	Forholdet vil udvikle sig yderligere over en årrække.	-

BEBOELSE - YDERVÆGGE

Nr.	Vurdering	Skade	Risiko	Bemærkning
-----	-----------	-------	--------	------------


7		Der er mindre områder med porøse og udfaldne/udvaskede fuger samt skadede sten i murværket, ses f.eks. ved hovedtrappen. Der er bevægelsesrevner i gesimsen.	Skaden vil udvikle sig over en længere årrække.	-
8		Der er bevægelses-/sætningsrevne i murværk over hoveddøren.	Skaden vil udvikle sig over en længere årrække.	-
9		Der er enkelte skadede sten i murværket, ses f.eks. mod.	Det vurderes ikke, at skaden vil udvikle sig væsentligt.	-

BEBOELSE - DØRE/VINDUER/PORTE

Nr.	Vurdering	Skade	Risiko	Bemærkning
10		Der er ikke den påbudte redningsåbning i stuen på 1. sal, samt i kælderrum sydvest, der i praksis anvendes som værelse..	Der er risiko for personskade.	-
11		Nogle sålbænke i beton har revnedannelser..	Der er risiko for fugtindtrængen og skader på de underliggende/bagvedliggende konstruktioner.	der var ikke umiddelbare tegn på skader

BEBOELSE - FUNDAMENT/SOKKEL

Nr.	Vurdering	Skade	Risiko	Bemærkning
12		Sokkelpuds har småafskalninger i mindre områder, f.eks. mod øst.	Forholdet skønnes ikke at medføre nogen risiko.	-
13		Terræn er for tæt på underkanten af kældervinduer. Nogle kældervinduer er lidt under terræn.	Forholdet kan medføre opfugtninger og skader på konstruktionerne.	-
14		Sokkelpuds har bevægelses-/sætningsrevne ved kældervindue..	Skaden vil udvikle sig over en længere årrække.	-

Nr.	Vurdering	Skade	Risiko	Bemærkning
15		Trappeløb til kælder og hoveddør har revnedannelser, løst puds og pudsafskalninger i trin og i vanger og betongulv i bunden. Værn har tæring. Der kan ses afskalninger på undersiden af betontrappen..	Skaden vil udvikle sig over en længere årrække.	-

SKADER INDE I BEBOELSE


BEBOELSE - Stueplan - Indvendigt




Nr.	Vurdering	Skade	Risiko	Bemærkning
16		Gulvet har mindre skævheder og ujævnheder.	-	Mindre ujævnheder/skævheder er almindeligt forekommende i ældre bygninger

BEBOELSE - Tagetage - Indvendigt


Nr.	Vurdering	Skade	Risiko	Bemærkning
17		Gulvet har mindre skævheder og ujævnheder.	-	Mindre ujævnheder/skævheder er almindeligt forekommende i ældre bygninger

BEBOELSE - Kælder - Indvendigt

Nr.	Vurdering	Skade	Risiko	Bemærkning
18		Der er forsatsvæg i kælderrum sydvest..	Der kunne ikke umiddelbart konstateres opfugtninger i konstruktionerne eller tegn på skader ved besigtigelsen. Konstruktionen har henstået sådan i en længere årrække, og der vurderes derfor ikke at være nærliggende risiko for skader.	Der kan registreres fugt i kældervægge generelt og derfor er forsatsvæggen ikke en hensigtsmæssig løsning.
19		Varmerør har overfladerust..	Der er tale om overfladisk korrosion/rustdannelse, hvilket er almindeligt forekommende på ældre installationer.	-
20		Der er tegn på tidligere utætheder og udsivning i nogle rørsamlinger, f.eks. ved veksleren..	De er risiko for udsivning og dermed følgeskader på omkringliggende konstruktioner på sigt	-



Nr.	Vurdering	Skade	Risiko	Bemærkning
21		Der er nogle revnedannelser/løs puds i pudsede lofter..	Forholdet er begrænset og vil formentlig ikke udvikle sig væsentligt. Afskalning vil kunne forekomme	-
22		Der er nedbrudt træ i bærende bjælker i etageadskillelsen ved trappen..	Forholdet vil udvikle sig over en længere årrække og kan give anledning til styrkesvigt	der kunne ikke registreres fugt i bjælkerne under besigtigelsen
23		Der er gulvklinter med mangelfuld vedhæftning til underlaget ved yderdøren.	-	-
24		Der er fugtopstigning og fugtgennemtrængning i kældervægge samt løst og afskallet puds. Der er ble. overmalede afskalninger. Der er fugt og mørnet træ i kældertrappevang.	Forholdet vil fortsat udvikle sig, og der er risiko for yderligere afskalninger.	Opstigende og indtrængende grundfugt i ældre kældervægge er almindeligt forekommende.

BEBOELSE - Kælder - Badeværelse

Nr.	Vurdering	Skade	Risiko	Bemærkning
25		Der kan ses fugtgennemtrængning i fuger om vinduet..	Det vurderes ikke, at skaden vil udvikle sig væsentligt.	-

SKADER UDEN PÅ CARPORT

CARPORT - TAG

Nr.	Vurdering	Skade	Risiko	Bemærkning
26		Plasttagplader har hul.	Der er nærliggende risiko for skader på de underliggende bygningsdele.	-
27		Tagedløbet er defekt/utæt.	Der er nærliggende risiko for skader på andre bygningsdele.	-

SÆLGEROPLYSNINGER

Sælgeren af en ejendom skal give oplysninger om alle bygninger på grunden ud fra sit kendskab til ejendommen. Du skal i den forbindelse være opmærksom på, at sælger ikke i alle tilfælde har et dækkende kendskab til forholdene ved ejendommen. Det kan f.eks. være tilfældet, hvor forholdene ligger før sælgers overtagelse af ejendommen eller adskillige år tilbage. Oplysningerne er grundlag for den bygningsagkyndiges gennemgang af ejendommen, når der skal udarbejdes en tilstandsrapport.

Du skal være opmærksom på, at sælgers besvarelse ikke har garantivirkning.

OPLYSNINGER OM BESTILLING AF TILSTANDSRAPPORTEN		SVAR
1.1	Hvordan fandt du den bygningsagkyndige?	
	Vælg	Min ejendomsmægler bad et forsikringselskab om at finde en efter aftale med mig
1.2	Har du en ejendomsmægler til at hjælpe med salget af din ejendom?	Ja
	Firma navn	Estate v/Thomas Kruse
	Lokal afdeling og adresse	4800

GENERELLE OPLYSNINGER		SVAR
2.1	Hvor mange år har du ejet ejendommen?	9
2.2	I hvilken periode har du boet på ejendommen?	9

UDFØRTE BYGGEARBEJDER PÅ EJENDOMMEN		SVAR
3.1	Har du kendskab til, at der er udført tilbygninger med boligformål?	Nej
3.2	Har du kendskab til, at der er udført ombygninger af eksisterende bolig?	Nej
3.3	Har du kendskab til, at der er udført større renoveringer i eller af boligen?	Ja
	Beskriv hvilke renoveringer der er blevet udført, byggeåret for disse og om det er selvbyg.	Hele kælder incl bad/toilet med nye rør og gulvvarme. Nye vinduer i hele huset (undtagen et).
3.4	Har du kendskab til, at der er opført andre bygninger?	Nej

TAGE		SVAR
4.1	Har du kendskab til, at det nuværende tag er eller har været utæt?	Nej
4.2	Har du kendskab til, at taget (tagkonstruktionen) er blevet repareret efter fugt-, råd-, svampe- eller insektskader?	Nej
4.3	Er huset med tagrum (loftsrum)?	Ja
4.4	Er der adgang til tagrummet (loftrummet)?	Ja
	Hvor i huset er adgangen placeret?	1. Sal ved trapperepos
4.5	Er huset med skunkrum?	Nej
4.6	Er der skorsten på huset?	Ja
4.7	Har du kendskab til, at der er eller har været skader på skorstenen?	Nej
4.8	Har du kendskab til, at der har været bemærkninger fra skorstensfejer?	Nej

YDERMUR		SVAR
5.1	Har du kendskab til, at der er eller har været revner i ydermur?	Nej
5.2	Har du kendskab til, at der er eller har været fugtproblemer på ydermurene?	Nej
5.3	Har du kendskab til, at ydermur er blevet repareret efter fugt-, råd-, svampe- eller insektskader?	Nej

INDERVÆGGE/SKILLEVÆGGE		SVAR
6.1	Har du kendskab til, at der er eller har været revner i indervægge/skillevægge?	Nej
6.2	Har du kendskab til, at der er eller har været fugtproblemer på indervægge/skillevægge?	Nej
6.3	Har du kendskab til, at indervægge/skillevægge er blevet repareret efter fugt-, råd-, svampe- eller insektskader?	Nej

FUNDAMENTER/SOKLER		SVAR
7.1	Har du kendskab til, at der er eller har været revner i fundamenter/sokler?	Nej
7.2	Har du kendskab til, at huset er efterfunderet, understøbt eller piloteret efter opførelsen?	Nej
7.3	Har du kendskab til, at der er udarbejdet geoteknisk rapport?	Nej

KÆLDER/KRYBEKÆLDER		SVAR
8.1	Er der kælder?	Ja
8.2	Har du kendskab til, at der er trukket vand (ikke kun fugt) ind i kælderen?	Ja
	Vi vil gerne vide: - Hvor der er trukket vand ind - Hvornår der er trukket vand ind	I inderste kælderrum kommer der vand når det har regnet i flere dage i træk
8.3	Har du kendskab til, at kælderen er blevet repareret efter fugt-, råd-, svampe- eller insektskader?	Nej
8.4	Har du kendskab til at, der er dræn, helt eller delvist, langs ydersiden af kælders væg?	Nej
8.5	Har du kendskab til, at der er en grundvandspumpe?	Nej
8.6	Er der krybekælder?	Nej

GULVE		SVAR
9.1	Har du kendskab til, at gulve er blevet repareret efter fugt-, råd-, svampe- eller insektskader?	Nej
9.2	Har du kendskab til, at der er eller har været øvrige skader på gulve?	Nej

VINDUER OG DØRE		SVAR
10.1	Har du kendskab til, at der er punkterede termoruder, energiruder osv.?	Ja
	Vi vil gerne vide: - Hvor de punkterede ruder er placeret?	Et vindue i kælder er der røget en sten igennem. Det bliver lavet inden fraflytning.

LOFTER/ETAGEADSKILLELSER		SVAR
11.1	Har du kendskab til, at etageadskillelsen, herunder træværk, bjælker, gulve osv., er blevet repareret efter fugt-, råd-, svampe- eller insektskader	Nej
11.2	Har du kendskab til, at der er udført nedhængte, forsænkede eller nedsænkede lofter?	Nej

VÅDRUM		SVAR
12.1	Har du kendskab til, at der er løse eller revnede fliser på gulv eller vægge?	Nej

VVS		SVAR
13.1	Hvilken hovedvarmekilde er der i ejendommen?	Fjernvarme
13.2	Fyldes der vand på varmeanlægget mere end en gang årligt?	Nej
13.3	Har du kendskab til, at der er eller har været rørskader (utætte rør) i gulve eller vægge?	Nej
13.4	Har du kendskab til, at der indenfor de sidste 5 år har været behov for at rense kloakerne, fx ved hjælp af slamsuger?	Nej
13.5	Har du kendskab til, at der er varmeinstallationer eller termostatventiler, som ikke virker?	Nej
13.6	Har du kendskab til, at dele af VVS-installationen, er udført uden autorisation?	Nej

27-03-2022

Dato

Underskrevet med NemID

Underskrift - ejer/sælger

Sæt X

Sælger var til stede

SÆLGER:

Christa Bendix Ellesø

Østre Alle 63

4800 Nykøbing F

OM HUSEFTERSYNSORDNINGEN

Huseftersynsordningen omfatter en gennemgang af bygningernes tilstand og elinstallationer. Det resulterer i en tilstandsrapport og en elinstallationsrapport, som er en forudsætning for at tegne en ejerskifteforsikring. Når sælger gør brug af huseftersynsordningen, er sælger fritaget for det normale 10-årige sælgeransvar. Det vil sige, at der skal udarbejdes en elinstallationsrapport og en tilstandsrapport, og sælger skal give køber et tilbud om ejerskifteforsikring samt tilbyde at betale halvdelen af den tilbudte ejerskifteforsikring.

Bemærk: Har du som køber modtaget rapporter inden deres udløbsdatoer, skal der ikke udarbejdes nye rapporter, selvom købet gennemføres efter gyldighedsperiodens udløb.



BYGNINGSEFTERSYN

Tilstandsrapport

Bestilles og betales af sælger
Gyldighedsperiode: 6 måneder



ELEFTERSYN

Elinstillationsrapport

Bestilles og betales af sælger
Gyldighedsperiode: 12 måneder

EJERSKIFTEFORSIKRING

Sælger bestiller rapporter og indhenter forsikringstilbud.

Køber vælger og bestiller forsikring.

Sælger betaler halvdelen af sit fremlagte forsikringstilbud. Køber betaler det resterende beløb.

Sælger fritages herefter for det normale 10-årige sælgeransvar.



BYGNINGSEFTERSYN

Hvordan er bygningseftersynet udført?

Bygningerne vurderes ud fra det, den bygningssagkyndige umiddelbart kan se.

Eksempelvis løftes væg-til-væg-tæpper ikke, og isolering i skunke eller tagrum fjernes ikke for at kigge på de bagvedliggende konstruktioner.

Derfor kan der være skjulte skader, som den bygningssagkyndige ikke kan se, og som derfor ikke fremgår af tilstandsrapporten.

Hvad omfatter bygningseftersynet ikke?

Forhold, der er typiske for boligens type og alder, samt almindeligt slid er ikke en del af bygningseftersynet og fremgår ikke af tilstandsrapporten. Disse forhold er ikke dækket af ejerskifteforsikringen.

Derudover undersøger den bygningssagkyndige ikke bagatelagtige forhold og løsøre. Det er eksempelvis hårde hvidevarer, almindeligt slid, udendørs svømmebassiner, markiser og baldakiner med mere.

OM EJERSKIFTEFORSIKRINGEN

Hvordan tegnes en ejerskifteforsikring?

Når du køber et hus, kan du købe en ejerskifteforsikring, hvis der er udarbejdet en tilstandsrapport og en elinstallationsrapport. Rapporterne er altså grundlaget for ejerskifteforsikringen.

Det er køber, der afgør, om der skal købes en forsikring. Sælger skal fremskaffe et tilbud på en ejerskifteforsikring og tilbyde at betale halvdelen af det fremlagte tilbud. Du kan, som køber, indhente tilbud fra andre forsikringselskaber, men uanset om du vælger et dyrere eller billigere tilbud, skal sælger betale halvdelen af præmien af sit fremlagte forsikringstilbud.

Hvad sker der, hvis der ikke tegnes en ejerskifteforsikring?

Hvis du som køber ikke tegner en ejerskifteforsikring, skal du normalt selv betale alle udgifter til udbedring af husets skader, hvad enten de er nævnt i en rapport eller ej. Sælger kan i visse tilfælde stadig have et ansvar - se afsnittet om "sælgeransvar".

Hvad dækker ejerskifteforsikringen?

Skader og fysiske forhold

Ejerskifteforsikringen dækker udbedringen af aktuelle skader samt fysiske forhold ved bygningen, der giver nærliggende risiko for skader. Såvel skader som de fysiske forhold skal afvige nævneværdigt fra tilsvarende ejendomme af samme alder og type, for at forsikringen dækker. Størrelsen på erstatningen afhænger af bygningsdelens alder og forsikringsbetingelserne. Det er dog en forudsætning, at skaden var tilstede inden du som køber overtog ejendommen, og at du ikke kendte til skaden på overtagelsestidspunktet.

VVS-installationer

Udbedring af manglende eller væsentligt nedsat funktion af VVS-installationer i og under de forsikrede bygninger ud til ydersiden af bygningens fundament, samt lovliggørelse af ulovlige forhold ved sådanne installationer.

Elinstallationer

Udbedring af manglende eller nedsat funktion af elinstallationer i og på de forsikrede bygninger, samt lovliggørelse af ulovlige forhold ved sådanne installationer.

Der kan være forskel på, hvad forsikringen dækker – men det fremgår af tilbuddet og betingelserne fra forsikringselskabet. Det er derfor en god ide at læse disse betingelser. Lovgivningen fastsætter dog nogle minimumskrav for dækningens omfang, herunder en forsikringsperiode på minimum 5 år. Du kan læse mere om ejerskifteforsikring på www.forsikringsoplysningen.dk

Hvad dækker ejerskifteforsikringen ikke?

Skader og fysiske forhold, der er nævnt i tilstandsrapporten eller elinstallationsrapporten, er ikke dækket, medmindre disse forhold er klart forkert beskrevet i rapporten. Det fremgår af forsikringsbetingelserne, hvornår et forhold anses for klart forkert beskrevet. Hvis det fremgår af en af rapporterne, at der er forhold, som er gjort utilgængelige, vil de ikke være omfattet af forsikringen. Herudover kan der være andre undtagelser for dækningen, som fremgår af forsikringsbetingelserne og bekendtgørelsen om ejerskifteforsikringens dækningsomfang. Eventuelle forbehold for forsikringens dækning vil fremgå af forsikringspolisen.

Når man køber et brugt hus, må man forvente, at huset er præget af alder og brug. Derfor vil ejerskifteforsikringen ikke dække forhold, der alene består i slid og manglende vedligeholdelse, forhold der er normale for husets type og alder, eller forhold, som køber havde kendskab til ved handlens indgåelse.

Ejerskifteforsikringen dækker ikke købers individuelle ønsker om en særlig anvendelse af ejendommen, eller det forhold i sig selv, at en bygningsdel består af et andet materiale end beskrevet i tilstandsrapporten eller elinstallationsrapporten.

Rapportens gyldighedsperiode

Tilstandsrapporten er gyldig i 6 måneder, og herefter skal der laves en ny.

Elinstallationsrapporten har en gyldighedsperiode på 12 måneder, og herefter skal der laves en ny.

Sælgeransvar

Sælger kan blive fritaget for det normale 10-årige sælgeransvar, hvis sælger præsenterer en gyldig tilstandsrapport og elinstallationsrapport for køber sammen med et tilbud om en ejerskifteforsikring, inden køber underskriver købsaftalen.

Sælger skal sikre sig, at køber er klar over, at det 10-årige sælgeransvar er bortfaldet.

Sælger kan fortsat komme til at hæfte for:

- Forhold uden for bygningen (eksempelvis. forurenede jord)
- Ulovligheder (eksempelvis bygninger eller bygningsdele, der er opført i strid med gældende regler)
- Hvis sælger bevidst eller groft uagtsomt har givet ukorrekte oplysninger i forbindelse med huseftersynet (eksempelvis ved at fortie skjulte skader, som sælger har kendskab til)

TILLÆG OG REVISIONER

Hvad er en revision?

En revision betyder, at den bygningssagkyndige har ændret en eller flere oplysninger i tilstandsrapporten efter at den første gang er inddateret. Det er kun muligt at foretage en revision af rapporten inden for tilstandsrapportens gyldighedsperiode, som er 6 måneder.

Hvis der er foretaget en revision af rapporten fremgår det af rapportens side 2, hvad der er ændret. Revisionen ændrer ikke på rapportens gyldighedsperiode.

Hvad er et tillæg?

Tilstandsrapporten kan være suppleret af et tillæg. Tillægget kan indeholde oplysninger om forhold, som ikke skal fremgå af tilstandsrapporten, men det kan også indeholde oplysninger, som uddyber tilstandsrapportens oplysninger. Tillægget er ikke en del af tilstandsrapporten og er ikke omfattet af huseftersynsordningen.

KLAGER

Hvor kan jeg klage over tilstandsrapporten?

Den bygningssagkyndige bør finde alle synlige skader og forhold, som kan give skader. Du kan naturligvis klage, hvis den sagkyndige har overset synlige skader eller lavet andre fejl, så tilstandsrapporten giver et forkert indtryk af huset.

Du kan klage til Disciplinær- og klagenævnet for beskikkede bygningssagkyndige, som behandler klager fra både købere og sælgere over tilstandsrapporter, der er udarbejdet af beskikkede bygningssagkyndige.

Du skal forelægge din klage for den bygningssagkyndige, inden du klager til nævnet www.husklage.dk.

VIL DU VIDE MERE?

Vil du vide mere om huseftersynsordningen generelt og om bygningseftersynet, kan du finde flere informationer og detaljer på www.boligejer.dk sammen med de digitale rapporter.

DENNE RAPPORT ER UDARBEJDET AF:

Firma: Domutech A/S
Beskikket bygningssagkyndig: Steen Jacobsen

Adresse: Bryggernes Plads 2, st, 1799 København V
Telefon: 60555444
E-mail: kontakt@domutech.dk

Den beskikkede bygningssagkyndige har en samarbejdsaftale med: Ingen samarbejde

Besigtigelsesdato: 28.03.2022

OPLYSNINGER TIL EJERSKIFTEFORSIKRING

Oplysningerne i dette afsnit omhandler bygningskonstruktioner. Oplysningerne er henvendt til ejerskifteforsikringen, men vedlægges tilstandsrapporten som bilag.

Oplysningerne kan ikke betragtes som en garanti for korrekt materialeangivelse eller konstruktionsudformning.

BEOELSE	
Tag	Sadeltag, tagkonstruktion af hanebånds- eller manzardspær, taghældning over 35°, tagbelægning af tegltagsten, undertag af plast (tekstil), skotrender, muret skorsten.
Ydervægge	Hulmur, facader af tegl/kalksandsten.
Vinduer, døre og porte	Træ.
Fundament/sokler	Beton / fundablokke / lecablokke.
Kældre/krybekældre	Kælder, kælderydervægge af beton / lecablokke, kælderydervægge er isoleret og beklædt indvendigt, kapillarbrydende lag ikke oplyst, betongulv.
Vådtrum (badeværelse, toilet og bryggers)	Gulvfliser på uorganisk konstruktion, vinylgulv på organisk konstruktion, vægfliser på uorganisk konstruktion, maling på uorganisk vægkonstruktion, vinyl på organisk vægkonstruktion, maling på organisk vægkonstruktion.
Gulvkonstruktion og etageadskillelser	Kapillarbrydende lag ikke oplyst, gulvkonstruktion med strøer, etageadskillelse af bjælkekonstruktion, banevare i bad på 1 sal, gulvbelægning af banevare på undergulv, gulvbelægning af massive trægulve.
Bagmure og indervægge	Murværk, let væg med gips eller lignende.
Lofter	Pudsede, gips.
Indvendige trapper	Træ.
VVS-installationer	Fjernvarme, gulvvarme, vand.

CARPORT

Tag	Ensidigt fald, tagkonstruktion af bjælkespær, taghældning mellem 1° og 15°, tagbelægning af plastplader.
Ydervægge	Trækonstruktion, facader af træbeklædning.
Vinduer, døre og porte	-
Fundament/sokler	Stolper i jord.
Kældre/krybekældre	-
Vådum (badeværelse, toilet og bryggers)	-
Gulvkonstruktion og etageadskillelser	-
Bagmure og indervægge	-
Lofter	-
Indvendige trapper	-
VVS-installationer	-



TILSTANDSRAPPORT

Østre Alle 63 - 4800 Nykøbing F

GYLDIGHEDSPERIODE: 07.02.2023 - 07.08.2023

LØBENUMMER: H-23-02871-0038

EJENDOMSINFORMATION

Ejendomstype:

Enfamilieshus

Ejendomsstatus:

Ejerbolig

Byggeår:

1920

Kommune- og ejendomsnr.:

376-2180

Matrikel/ejerlav:

1254u, Nykøbing F.

Bygrunde



DENNE RAPPORT ER UDARBEJDET AF:

Bygnings sagkyndig:

Søren Weise Hermansen

Firma:

NRGi Rådgivning A/S

Adresse:

Lautrupvang 2, 2750 Ballerup

Telefon:

70208686

E-mail:

info@nrgi.dk

DET SKAL DU VIDE OM TILSTANDSRAPPORTEN



Tilstandsrapporten beskriver synlige skader eller tegn på skader på ejendommen. De skader, der er beskrevet i skadesoversigten, er baseret på den bygningsagkyndiges professionelle skøn og faglige vurdering.



Den bygningsagkyndige vurderer ejendommen ud fra, hvad der kan forventes af en bygning af samme alder og type. Derfor fremgår forhold, der er almindelige for bygningens alder og type ikke som skader i tilstandsrapporten.



Tilstandsrapporten indeholder kun skader, den bygningsagkyndige kan se eller kan kontrollere med enkle hjælpemidler.



Der er ikke nødvendigvis sammenhæng mellem den vurdering, som den bygningsagkyndige giver en skade og prisen på at udbedre skaden. Nogle skader kan udvikle sig over tid og dermed blive væsentligt dyrere at udbedre.

HVAD KIGGER DEN BYGNINGSSAGKYNDIGE EFTER?

Den bygningsagkyndige kigger på skader, som reducerer bygningens funktion og værdi nævneværdigt. Det kan eksempelvis være svampeskader, konstruktionsfejl eller sætningskader.

Her er en liste med eksempler på forhold, som den bygningsagkyndige IKKE kigger på:

El- og VVS-installationernes funktion • sædvanligt slid og normal vedligeholdelsesstand • bagatelagte forhold, som ikke påvirker bygningens brug eller værdi væsentligt • bygningens placering på grunden • bygningens planløsning • bygningens indretning • løsøre, eksempelvis hårde hvidevarer • udendørs svømmebassiner og pumpeanlæg • markiser og baldakiner • installationer uden for bygningerne • bygningens æstetik og arkitektur • bygningens lovlighed (bortset fra åbenlyse overtrædelser af bygningslovgivningen).

NÅR DU KØBER ET BRUGT HUS

Når du køber et brugt hus, er det vigtigt at være opmærksom på, at det ikke kan sammenlignes med et nybygget hus. Tidligere byggemetoder var anderledes end i dag, og vind og vejr samt daglig brug har med tiden slidt på huset. Mange huse er renoveret og ombygget – nogle ad flere omgange. Der kan også være opført tilbygninger.

I tilstandsrapportens skadesoversigt får du et overblik over, hvilke synlige skader bygningerne har. De tidstypiske byggetekniske forhold, man må forvente af et hus af den pågældende type og alder, er som udgangspunkt **ikke** registreret i skadesoversigten. Derfor fremgår eksempelvis manglende maling på vinduer og døre, fugtige kældre i ældre huse og andre skønhedsfejl og kosmetiske skader typisk ikke, da det helt naturligt følger med et brugt hus.

HUSTYPEBESKRIVELSE

Hustypebeskrivelsen giver dig **generel** information om kendetegn og byggeteknik ved huse af den pågældende type. Du skal være opmærksom på, at der er tale om standardiserede beskrivelser, der ikke er udarbejdet af den bygningsagkyndige.

Informationen om hustypen er generel, og den bygningsagkyndige kan derfor ikke gøres ansvarlig for indholdet i hustypebeskrivelsen. Den har heller ikke indflydelse på ejerskifteforsikringen.



KENDETEGN OG BYGGETEKNIK

Murermesterhuse – fra ca. 1900 – 1960

Murermesterhuse kendetegnes ikke ved en speciel byggemetode, men mere som et arkitektonisk udtryk. Muremesterhuse er fra en periode, hvor enkelthed og høj kvalitet præger de danske boliger. Ydre- og indervægge er bygget af tegl, og skillevæggene kan være lette vægge med puds eller tegl med puds.

Husene er ofte opført med kælder, hvor gulve og vægge er støbt i beton af varierende kvalitet. Etageadskillelser til krybekældre, kældre og mellem etagerne, er normalt udført af træbjælker med et indskud; et lag af tørret ler eller sand, som lyddæmper og brandsikrer. Oprindeligt har kælderen ikke været beregnet til beboelse, men i stedet som fyrrum, garage, vaskeri eller lignende.

Facaderne fremstår normalt med blank murværk; men kan også være pudsede, hvor ydervægge og indervægge tidligt i perioden er bygget sammen ved hjælp af mursten på tværs (faste bindere) samt sammenmuringer ved vinduer og døre. Fra ca. 1920 skiftes de faste bindere ud med trådbindere, hvorved omfanget af kuldebroerne bliver reduceret. De hule mure er typisk blevet efterisoleret. Pudsede og malede facader kan forekomme. Originalt er der sprossede vinduer af træ.

Taget er udført med et ret høj taghældning ca. 45°, hvor belægningerne oftest er tegltagsten. Omkring 1920 begynder betontagsten at blive et alternativ til den traditionelle tegl. Mange af disse huse er oprindeligt opført uden indretning af 1. sal. Kviste er en typisk detalje i tagrummet og er udført i en kombination af træ, zink og tegl. Loftsrummet er oprindeligt uisoleret, men kan i større eller mindre omfang være efterisoleret og udnyttet til beboelse. Indvendigt er overfladerne på vægge og lofter normalt udført som pudsede, hvor gulve typisk er af massiv træ.

Fra 1920'erne og til 1970'erne blev der i byerne og mange steder på landet etableret offentlige kloakker i vejene, og de fleste nedsivningstanke sløjfes. De mere afsidesliggende ejendomme på landet vil dog stadig have egen rens tank og nedsivningsanlæg. Typisk sker tømningen af disse tanke via en kommunal tømningsskema. Afløbsinstallationer fra ca. 1920 oftest udført af betonrør eller glaserede lerrør. Er disse ikke udskiftet eller renoveret, har rørene normalt kun ringe restlevetid.

Rotter lever bl.a. i kloakker og udgør et problem mange steder i Danmark. Rotter er skadedyr, som kan ødelægge rør, installationer og isolering og som desuden kan overføre smitsomme sygdomme. Derfor har husejere pligt til at anmelde tegn på rotter til kommunen.

Kommunerne har ansvaret for de offentlige kloakker, mens de private kloak- og stikledninger er de enkelte husejeres ansvar. Hvis der er mistanke om rotter i private kloak- og stikledninger, kan kloakkens tilstand afklares ved en kloakinspektion.

En kloakinspektion er ikke en del af huseftersynsordningen, og de beskikkede bygningsagkyndige, som udfører et huseftersyn, har ikke kompetence til at udføre en kloakinspektion. Hvis en huskøber ønsker en kloakinspektion, kan køberen bestille inspektionen hos en autoriseret kloakmestervirksomhed.

OPMÆRKSOMHEDSPUNKTER

OM OPMÆRKSOMHEDSPUNKTER

Hustypebeskrivelsen indeholder en række konkrete opmærksomhedspunkter, der relaterer sig til beliggenheden og materialerne i huset i denne tilstandsrapport.

Opmærksomhedspunkterne tager højde for eventuelle ændringer som følge af til- eller ombygninger.

Du skal være opmærksom på, at det er **standardiserede beskrivelser**, der er dannet ud fra materialeoversigten sidst i tilstandsrapporten. Den bygnings sagkyndige kan derfor ikke gøres ansvarlig for indholdet, og opmærksomhedspunkterne har heller ikke indflydelse på ejerskifteforsikringen.



Asbest

Asbest er velegnet som byggemateriale på grund af de høje styrke- og isoleringsegenskaber og fordi asbest er modstandsdygtig over for varme. Desværre er asbestfibre også sundhedsskadelige, og derfor har det siden 1986 ikke været lovligt at bygge med asbestholdige materialer i Danmark. Asbest er normalt ikke farlig eller sundhedsskadelig, hvis blot materialerne får lov til at blive siddende der, hvor de oprindeligt er indbygget. For denne hustype er der typisk anvendt asbest i isoleringsmaterialer omkring rørinstallationer samt i vinylgulve og aftrækskanaler af eternit. Hvis du ønsker at renovere din bolig, skal du være særligt opmærksom, at asbestholdige materialer skal håndteres efter gældende arbejdsmiljøregler. Det gælder eksempelvis, hvis du ændrer på oprindelige vvs-installationer eller skifter gulvbelægningen ud.

Du kan finde yderligere information om asbest på Asbest-huset.dk. Se, hvad du skal være særligt opmærksom på og hvordan du skal forholde dig, hvis du har mistanke om, at der er asbest i dit hus.



Betonfundament

Betonsokler har ofte nogle områder, hvor pudsens skaller af eller der er nogle mindre revner. De fleste revner opstår oftest straks efter huset er bygget og er normalt nogle svindrevner i betonen. Kommer der eksempelvis forandringer i grundvandsniveauet, kan dette påvirke fundamentet. Revnerne kan også opstå i forbindelse unormale vejrforhold, som lange meget tørre eller fugtige perioder. Sokler uden revner er sjældne.



Gulvklinter og vægfliser

Gulv- og vægoverflader beklædt med klinter skal altid være intakte, og specielt områderne omkring rørgennemføringerne skal være tætte, så man undgår fugtskader bag klinterne. Utætheder opstår oftest i fugerne mellem gulvet og væggene og i hjørnerne. Fugerne, især de elastiske, kan blive misfarvet af for eksempel skimmel, hvilket ikke er kønt, men uskadeligt. I vådrum skal der være en god ventilation hele døgnet, da der ellers kan opstå fugtrelaterede problemer som for eksempel skimmel.



Kælder, vægge

På kældervægge kan der være udfældninger af mineraler (salte), og pudsen kan være lidt løs. Det sker, når grundfugt trænger ind i kælderydervæggen eller op i gulvet og skillevægge. Kældervægge og kældergulve kan i sommerperioden blive fugtige på overfladen på grund af sommerkondens. Dette sker, når den varme fugtige sommerluft rammer den kolde kældervæg. Manglende ventilation og opvarmning af kælderrummet kan medføre "kælderlugt".



Let konstruktion med gips/fibergips

Indervægge(bagmure) og skillevægge opført af lette konstruktioner, hvor det bærende skelet er af træ eller stål beklædt med gips eller andre plader, får ofte nogle små revner. Revnerne kommer normalt i samlingerne mellem pladerne eller i overgangen mellem væg og loft.



Lofter

Lofter med pudsede overflader eller af gips vil med tiden få nogle mindre revner. I gipslofter opstår revnerne oftest i samlingerne mellem pladerne, mod væggene og i hjørnerne. Lofter mod uisolerede eller ringe isolerede loftsrum vil ofte få noget mørkfarvning, der ses som mørke striber under spærerne eller langs loftets kant mod ydervæggen, hvor der er en kuldebro på grund af mindre god isolering.



Tegl

Oprindeligt var murede facader udført massive. Senere blev de udført som delvist hule mure. Fra ca. 1920'erne bliver facader udført som hule mure med ståltrådsbindere. Fra 1960'erne er alle huse udført med isolerede facader. Helt frem til 1970'erne er der kuldebroer i væggene – steder hvor for- og bagmure er bygget sammen. Disse kuldebroer kan medføre mørkfarvninger. Dette kan også ske, hvis møbler står tæt til kolde vægge. Uisolerede vægge er naturligt kolde, hvilket også kan opfattes som trækgener. Fugtsikring mellem fundament og facader kommer først omkring 1900, hvilket gør, at fugt trænger op i muren i de ældre huse, fra før den tid.



Tegltagsten med undertag

Tagbelægninger med mos og alger er ikke unormale. Tegltage tager normalt ikke skade af mos, men ved store mængder af mos kan tagvandet ikke løbe hurtigt nok af, og der kan opstå risiko for, at fugt og vand trænger ind på undertaget. Undertaget tåler ikke vedvarende fugt, og skader skal derfor udbedres snarest muligt. Ved en eventuel afrensning af mos, skal man sikre sig, at taget kan holde til det. Tagbelægninger med mos og alger er ikke unormale. Tegltage tager normalt ikke skade af dette, men ved store mængder af mos er der risiko for at tagvandet ikke kan løbe hurtigt nok af, hvorved der via samlinger kan trække vand ind i på undertaget. Undertaget kan ikke holde til vedvarende fugt, og skader skal derfor udbedres snarest muligt. Ved en eventuel afrensning af mos, skal man sikre sig, at taget kan holde til det.



Trægulve

Trægulve, der ligger på træbjælker, er påvirket af temperaturskiftet hen over året. Om vinteren, hvor luften er tør, vil træet trække sig sammen, og det vil igen udvide sig om sommeren, når luften er fugtig. Afhængigt af bjælkeafstanden vil gulvet fjedre og sandsynligvis knirke. Er mængden af isolering i gulvkonstruktionen begrænset, kan gulvene opleves som fodkolde.



Vinylbelægning

Vinyl på vægge og gulve skal altid være intakt, og specielt områderne omkring rørgennemføringerne skal være tætte, så man undgår fugtskader bag vinylen. Vinyl bliver ofte anvendt, når konstruktionerne er lavet af lette materialer eksempelvis træ og gips, etc.. Vinylen er limet på konstruktionerne og svejst i samlingerne. Der skal holdes øje med, om overfladerne, svejsningerne og vedhæftningen er intakt. I vådrum skal der være en god ventilation hele døgnet, da der ellers kan opstå fugtrelaterede problemer som for eksempel skimmel.



Radon

Radon er en radioaktiv gas, som findes i den danske undergrund. Du kan ikke se, lugte eller smage gasarten, men den er sundhedsskadelig, og radon kan fremkalde kræft. Radon kan trække op i boligen fra undergrunden, hvis ikke der er lavet en "radonspærre". Huse bygget efter 1998 er udført med radonspærre for at minimere risikoen for forhøjet radonniveau indendørs.

Radonniveauet i undergrunden varierer, alt efter hvor i landet du befinder dig.

Guldborgsund kommune er i klasse 3 med et radonniveau i 3,0% - 10,0%. Du kan se et kort over radonniveau på www.radonguiden.dk. Her kan du også finde mere information om, hvordan du kan sikre dit hus mod radon og hvordan du får foretaget en præcis måling af radonniveauet.

TAGETS RESTLEVETID

Oplysningerne om tagets restlevetid er baseret på et tabelopslag. Det er altså ikke en konkret vurdering af tilstanden på beboelsesbygningens tag.

Levetidstabellerne fra Statens Byggeforskningsinstitut lægger til grund for den illustrerede restlevetid, og tager højde for tagets alder og materialer.

Du skal være opmærksom på, at et tags reelle levetid kan variere meget, alt efter vind, vejr og vedligeholdelse.

Hvis der er konstateret en skade på det konkrete tag, vil det fremgå af skadesoversigten.

De væsentligste bygningsdele i tagkonstruktionen, som sikrer bygningen mod klimaet, er tagbelægningen samt eventuelt undertag og inddækninger.



Tagbelægning - Røde vingetagsten



Undertag - Banevare/tekstil



Inddækninger



BYGNINGER I TILSTANDSRAPPORTEN

Litra	Anvendelse	Opført	Bebygget areal m2		Etager udover kælder	Udnyttet tagetage m2	Brutto etageareal m2	
			Total	Kælder			Bolig	Erhverv
A	Beboelse	1920	83	83	1	60	143	-
B	Carport	1999	17	-	1	-	-	-

BEMÆRKNINGER

Nedenfor kan du læse om bygninger og bygningsdele, som af forskellige årsager ikke er besigtiget.

Du skal være opmærksom på, at der er forskel på, hvordan du er dækket i ejerskifteforsikringen i forhold til disse undtagelser. Du kan læse mere i forsikringsbetingelserne.

BYGNINGER, SOM DEN BYGNINGSSAGKYNDIGE HAR UNDTAGET

Alle bygninger er som udgangspunkt en del af eftersynet. Men den bygningsagkyndige kan undtage konkrete bygninger på grund af ringe byggeteknisk eller brugsmæssig værdi.

Der er ingen bygninger der er undtaget fra dette eftersyn

BYGNINGSDELE, SOM DEN BYGNINGSSAGKYNDIGE IKKE KUNNE BESIGTIGE

Hvis der er bygningsdele eller rum, der normalt er tilgængelige, men som den bygningsagkyndige i denne gennemgang ikke har kunnet besigtige, er de ikke omfattet af eftersynet.

Beboelse

Fundament/sokkel: Sokkel er ikke besigtiget nederst i område ved træterrasse.

BYGNINGSDELE, DER VAR GJORT UTILGÆNGELIGE UNDER BYGNINGSEFTERSYNET

Hvis bygningsdele eller rum er gjort utilgængelige under eftersynet, kan den bygningsagkyndige ikke besigtige dem. Af denne årsag er de ikke omfattet af eftersynet og er normalvis ikke dækket af ejerskifteforsikringen.

Ingen rum eller bygningsdele, var gjort utilgængelige

BEMÆRKNINGER VEDRØRENDE TERMORUDER

Der kan forekomme punkterede termoruder, som ikke kunne konstateres visuelt på besigtigelsestidspunktet. Synligt punkterede ruder vil fremgå af skadesoversigten.

Beboelse

AFVIGELSER FRA BYGNINGS- OG BOLIGREGISTRET (BBR)

Afviselserne er den bygnings sagkyndiges markering af de åbenlyse afvigelser i forhold til BBR. Oplysningerne er ikke baseret på en faktisk opmåling. Ejer har pligt til at sikre, at oplysningerne i BBR er korrekte.

Der er ingen afvigelser fra BBR

FØLGENDE MATERIALE FORELÅ:

BBR-ejermeddelelse 07.02.2023

Tidligere tilstandsrapport: lb.nr.: H-22-02986-0137

ØVRIGE OPLYSNINGER:

Ingen øvrige oplysninger.

SKADESOVERSIGT

I dette afsnit finder du en oversigt over de skader, der er fundet ved gennemgangen.

Den bygningssagkyndige kan knytte en bemærkning til skaden. En bemærkning er den bygningssagkyndiges skøn og vurdering af skadesårsag og konstruktioner.

Vær opmærksom på, at ejerskifteforsikringen ikke dækker de registrerede skader.



SÅDAN FUNGERER VURDERINGSSYSTEMET

Hver konstateret skade under gennemgangen får en vurdering, der viser, hvor alvorlig skaden er. Skadens alvor vurderes ud fra, hvor store konsekvenser den kan have for bygningsdelen, og hvor akut det er at få den udbedret.

I tilstandsrapporten kan du læse om følgende typer af skader:



Kritiske skader

Skader ved bygningsdelen, som allerede har medført eller vil medføre, at bygningsdelens funktion svigter på **kort sigt**. Dette svigt kan medføre eller kan allerede have medført skader på andre bygningsdele.



Alvorlige skader

Skader ved bygningsdelen, som vil medføre, at bygningsdelens funktion svigter på **længere sigt**. Dette svigt kan medføre skader på andre bygningsdele.



Mindre alvorlige skader

Skader, som ikke har nogen indflydelse på bygningsdelens eller bygningens funktion.




Mulige skader

Forhold ved bygningsdelen, som bør undersøges for at afklare, om det er en skade. Det kan være en kritisk eller en alvorlig skade. Derfor bør du afklare den mulige skades omfang og konsekvenser. Hvis du vælger at købe ejendommen, uden at forholdet er undersøgt nærmere, bærer du selv risikoen.


Kort sigt er, når den bygningssagkyndige ud fra sin indsigt og erfaring skønner, at skaden udvikler sig negativt indenfor en periode på op til cirka 2 år. Det kan være meget individuelt, hvordan en skade udvikler sig. Det kan være væsentligt hurtigere end 2 år. Det er også muligt, at den negative udvikling allerede er begyndt.

SKADER UDEN PÅ BEBOELSE

BEBOELSE - DØRE/VINDUER/PORTE

Nr.	Vurdering	Skade	Risiko	Bemærkning
1		Sålbænke i beton har revnedannelser ved enkelte vinduer, blandt andet mod syd på 1. sal..	-	Forholdet er af mindre omfang og vurderes ikke at medføre risiko for fugtindtrængning og følgeskader i de underliggende konstruktioner.



BEBOELSE - YDERVÆGGE



Nr.	Vurdering	Skade	Risiko	Bemærkning
2		Der er enkelte revnedannelser i murværk over hoveddør samt i gesimser, blandt andet i østligt hjørne. Der er i områder enkelte løse og udfaldne fuger i murværk, blandt andet i område ud for indgangstrappe og i facade mod sydøst..	Der er risiko for yderligere skadesudvikling i murværket.	-

BEBOELSE - TAG

Nr.	Vurdering	Skade	Risiko	Bemærkning
3		Skorsten fremstår med enkelte løse og defekte fuger..	-	Skaderne er af mindre omfang.

BEBOELSE - FUNDAMENT/SOKKEL

Nr.	Vurdering	Skade	Risiko	Bemærkning
4		Der er enkelte revner i sokkel i facade mod syd og sydøst..	-	Revnerne går ikke videre op i facaden og vurderes derfor at være uden betydning for bygningens stabilitet.
5		Sokkelhøjden er, på grund af terrænniveauet, ikke tilstrækkelig ved kældervinduer mod sydøst..	Forholdet kan medføre opfugtning i våde perioder med risiko for følgeskader, på bygningsdele.	-

Nr.	Vurdering	Skade	Risiko	Bemærkning
6		Sokkelpuds har mangelfuld vedhæftning til underlaget nord og ved trappeløb til kælder samt revnedannelse ved dæk..	-	Skaderne er af mindre omfang.
7		Trappe til kælder har revnedannelser og afskalninger i begrænset omfang, hvilket er konstateret i trin og i vanger, gulv ud for kælderyderdør samt i dæk..	-	Årsagen vurderes hovedsageligt at være fugt- og frostskafer.

SKADER INDE I BEBOELSE


BEBOELSE - 1 - Tagrum

Nr.	Vurdering	Skade	Risiko	Bemærkning
8		Aftrækskanal fra emhætte er kun delvist isoleret i tagrum..	-	Der kunne på besigtigelsestidspunktet ikke konstateres tegn på følgeskader i de underliggende konstruktioner og det vurderes, at forholdet ikke giver risiko for følgeskader.

BEBOELSE - 1 - Tagrum


Nr.	Vurdering	Skade	Risiko	Bemærkning
9		Der er ikke tilstrækkelig ventilation af tagrum da der mangler ventilationsstudse i det diffusionsåbne undertag..	-	Ventilation af tagrummet er mindre end anbefalinger angiver, men der kan ikke konstateres skader eller tegn på opfugtning. Risiko for følgeskader vurderes at være begrænset.

BEBOELSE - 1 - Tagrum

Nr.	Vurdering	Skade	Risiko	Bemærkning
10		Tagkonstruktionens træværk har spor efter angreb af borebiller, særligt i kehlparti mod syd, hvor der ligger en del boremel..	-	Der er konstateret boremel, hvilket indikerer, at borebilleangrebet er aktivt. Borebiller udgør dog ikke umiddelbar risiko for konstruktionssvigt.

BEBOELSE - KL - Alle rum


Nr.	Vurdering	Skade	Risiko	Bemærkning
-----	-----------	-------	--------	------------

11		Der er løst og afskallet puds samt, fugtopstigning og fugtgennemtrængning i kældervægge, dog særligt i kælderrum mod syd..	-	Det er almindeligt forekommende i bygninger af denne alder, fordi konstruktionen ikke er sikret mod grundfugt.
----	---	--	---	--

BEBOELSE - KL - Trapperum

Nr.	Vurdering	Skade	Risiko	Bemærkning
12		Der er gulvklinter med mangelfuld vedhæftning til underlaget ved kælderyderdør. Forholdet er konstateret i begrænset omfang.	-	Det vurderes, at forholdet er uden betydning for gulvets funktion.

BEBOELSE - KL - Mellemgang

Nr.	Vurdering	Skade	Risiko	Bemærkning
13		Overløb fra vandinstallationens sikkerhedsventil er ikke ført til afløb..	Der er risiko for vandspild på gulv og dermed skade på omkringliggende bygninsdele på sigt.	-

SKADER UDEN PÅ CARPORT

CARPORT - TAG

Nr.	Vurdering	Skade	Risiko	Bemærkning
14		Plasttagplader har enkelte defekter som revner/huller..	-	Det vurderes, at risikoen for følgeskader i de underliggende konstruktioner er begrænset, da skaderne er i mindre omfang.

SÆLGEROPLYSNINGER

Sælgeren af en ejendom skal give oplysninger om alle bygninger på grunden ud fra sit kendskab til ejendommen. Du skal i den forbindelse være opmærksom på, at sælger ikke i alle tilfælde har et dækkende kendskab til forholdene ved ejendommen. Det kan f.eks. være tilfældet, hvor forholdene ligger før sælgers overtagelse af ejendommen eller adskillige år tilbage. Oplysningerne er grundlag for den bygningsagkyndiges gennemgang af ejendommen, når der skal udarbejdes en tilstandsrapport.

Du skal være opmærksom på, at sælgers besvarelse ikke har garantivirkning.

OPLYSNINGER OM BESTILLING AF TILSTANDSRAPPORTEN		SVAR
1.1	Hvordan fandt du den bygningsagkyndige?	
	Vælg	På anden vis
1.2	Har du en ejendomsmægler til at hjælpe med salget af din ejendom?	Ja
	Firma navn	Estate Nykøbing F
	Lokal afdeling og adresse	Estate Nykøbing Falster Langgade 5, 4800 Nykøbing F

GENERELLE OPLYSNINGER		SVAR
2.1	Hvor mange år har du ejet ejendommen?	1
2.2	I hvilken periode har du boet på ejendommen?	Hele perioden

UDFØRTE BYGGEARBEJDER PÅ EJENDOMMEN		SVAR
3.1	Har du kendskab til, at der er udført tilbygninger med boligformål?	Nej
3.2	Har du kendskab til, at der er udført ombygninger af eksisterende bolig?	Nej
3.3	Har du kendskab til, at der er udført større renoveringer i eller af boligen?	Ja
	Beskriv hvilke renoveringer der er blevet udført, byggeåret for disse og om det er selvbyg.	Nyt strøm i stueetage og 1.sal Opsætning og nedrivning af vægge i både stueetage og 1.sal Nyt loft i et af værelserne i stueetage
3.4	Har du kendskab til, at der er opført andre bygninger?	Nej

TAGE		SVAR
4.1	Har du kendskab til, at det nuværende tag er eller har været utæt?	Nej
4.2	Har du kendskab til, at taget (tagkonstruktionen) er blevet repareret efter fugt-, råd-, svampe- eller insektskader?	Nej
4.3	Er huset med tagrum (loftsrum)?	Ja
4.4	Er der adgang til tagrummet (loftrummet)?	Ja
	Hvor i huset er adgangen placeret?	I loftet på repos på 1.sal
4.5	Er huset med skunkrum?	Nej
4.6	Er der adgang til skunkrummet?	Nej
4.7	Er der skorsten på huset?	Ja
4.8	Har du kendskab til, at der er eller har været skader på skorstenen?	Nej
4.9	Har du kendskab til, at der har været bemærkninger fra skorstensfejer?	Nej

YDERMUR		SVAR
5.1	Har du kendskab til, at der er eller har været revner i ydermur?	Nej
5.2	Har du kendskab til, at der er eller har været fugtproblemer på ydermurene?	Nej
5.3	Har du kendskab til, at ydermur er blevet repareret efter fugt-, råd-, svampe- eller insektskader?	Nej

INDERVÆGGE/SKILLEVÆGGE		SVAR
6.1	Har du kendskab til, at der er eller har været revner i indervægge/skillevægge?	Nej
6.2	Har du kendskab til, at der er eller har været fugtproblemer på indervægge/skillevægge?	Nej
6.3	Har du kendskab til, at indervægge/skillevægge er blevet repareret efter fugt-, råd-, svampe- eller insektskader?	Nej

FUNDAMENTER/SOKLER		SVAR
7.1	Har du kendskab til, at der er eller har været revner i fundamenter/sokler?	Nej
7.2	Har du kendskab til, at huset er efterfunderet, understøbt eller piloteret efter opførelsen?	Nej
7.3	Har du kendskab til, at der er udarbejdet geoteknisk rapport?	Nej

KÆLDER/KRYBEKÆLDER		SVAR
8.1	Er der kælder?	Ja
8.2	Har du kendskab til, at der er trukket vand (ikke kun fugt) ind i kælderen?	Ja
	Vi vil gerne vide: - Hvor der er trukket vand ind - Hvornår der er trukket vand ind	Tidligere sælger har oplyst i tilstandsrapporten i 2022, at der ved større mængder regn kan trække vand ind i bagerste kælderrum (værkstedsrummet)
8.3	Har du kendskab til, at kælderen er blevet repareret efter fugt-, råd-, svampe- eller insektskader?	Nej
8.4	Har du kendskab til at, der er dræn, helt eller delvist, langs ydersiden af kælders vægge?	Nej
8.5	Har du kendskab til, at der er en grundvandspumpe?	Nej
8.6	Er der krybekælder?	Nej
8.7	Har du kendskab til at der har trukket vand (ikke kun fugt) ind i krybekælderen?	Nej
8.8	Har du kendskab til at krybekælderen er blevet repareret efter fugt-, råd-, svampe- eller insektskader?	Nej
8.9	Har du kendskab til at der er dræn, helt eller delvist, langs ydersiden af krybekælders vægge?	Nej

GULVE		SVAR
9.1	Har du kendskab til, at gulve er blevet repareret efter fugt-, råd-, svampe- eller insektskader?	Nej
9.2	Har du kendskab til, at der er eller har været øvrige skader på gulve?	Nej

VINDUER OG DØRE		SVAR
10.1	Har du kendskab til, at der er punkterede termoruder, energiruder osv.?	Nej

LOFTER/ETAGEADSKILLELSER		SVAR
11.1	Har du kendskab til, at etageadskillelsen, herunder træværk, bjælker, gulve osv., er blevet repareret efter fugt-, råd-, svampe- eller insektskader	Nej
11.2	Har du kendskab til, at der er udført nedhængte, forsænkede eller nedsænkede lofter?	Nej

VÅDRUM		SVAR
12.1	Har du kendskab til, at der er løse eller revnede fliser på gulv eller vægge?	Nej

VVS		SVAR
13.1	Hvilken hovedvarmekilde er der i ejendommen?	Fjernvarme
13.2	Fyldes der vand på varmeanlægget mere end en gang årligt?	Nej
13.3	Har du kendskab til, at der er eller har været rørskader (utætte rør) i gulve eller vægge?	Nej
13.4	Har du kendskab til, at der indenfor de sidste 5 år har været behov for at rense kloakerne, fx ved hjælp af slamsuger?	Nej
13.5	Har du kendskab til, at der er varmeinstallationer eller termostatventiler, som ikke virker?	Ja
	Hvor?	Varmeveksleren bør skiftes - der er varmt vand, det er bare længere tid om at komme
13.6	Har du kendskab til, at dele af VVS-installationen, er udført uden autorisation?	Nej

ROTTER OG ASBEST		SVAR
14.1	Har du kendskab til, at der er brugt asbestholdige materialer i huset?	Nej
14.2	Har du kendskab til, at der har været eller er rotter på ejendommen?	Nej

Dato

Underskrift - ejer/sælger

Sæt X

Sælger var til stede

SÆLGER:

Claus Christiansen Wede og Cille Christiansen Wede

Maglemervej 85

4930 Maribo

OM HUSEFTERSYNSORDNINGEN

Huseftersynsordningen omfatter en gennemgang af bygningernes tilstand og elinstallationer. Det resulterer i en tilstandsrapport og en elinstallationsrapport, som er en forudsætning for at tegne en ejerskifteforsikring. Når sælger gør brug af huseftersynsordningen, er sælger fritaget for det normale 10-årige sælgeransvar. Det vil sige, at der skal udarbejdes en elinstallationsrapport og en tilstandsrapport, og sælger skal give køber et tilbud om ejerskifteforsikring samt tilbyde at betale halvdelen af den tilbudte ejerskifteforsikring.

Bemærk: Har du som køber modtaget rapporter inden deres udløbsdatoer, skal der ikke udarbejdes nye rapporter, selvom købet gennemføres efter gyldighedsperiodens udløb.



BYGNINGSEFTERSYN

Tilstandsrapport

Bestilles og betales af sælger
Gyldighedsperiode: 6 måneder



ELEFTERSYN

Elinstillationsrapport

Bestilles og betales af sælger
Gyldighedsperiode: 12 måneder

EJERSKIFTEFORSIKRING

Sælger bestiller rapporter og indhenter forsikringstilbud.

Køber vælger og bestiller forsikring.

Sælger betaler halvdelen af sit fremlagte forsikringstilbud. Køber betaler det resterende beløb.

Sælger fritages herefter for det normale 10-årige sælgeransvar.



BYGNINGSEFTERSYN

Hvordan er bygningseftersynet udført?

Bygningerne vurderes ud fra det, den bygningssagkyndige umiddelbart kan se.

Eksempelvis løftes væg-til-væg-tæpper ikke, og isolering i skunke eller tagrum fjernes ikke for at kigge på de bagvedliggende konstruktioner.

Derfor kan der være skjulte skader, som den bygningssagkyndige ikke kan se, og som derfor ikke fremgår af tilstandsrapporten.

Hvad omfatter bygningseftersynet ikke?

Forhold, der er typiske for boligens type og alder, samt almindeligt slid er ikke en del af bygningseftersynet og fremgår ikke af tilstandsrapporten. Disse forhold er ikke dækket af ejerskifteforsikringen.

Derudover undersøger den bygningssagkyndige ikke bagatelagtige forhold og løsøre. Det er eksempelvis hårde hvidevarer, almindeligt slid, udendørs svømmebassiner, markiser og baldakiner med mere.

OM EJERSKIFTEFORSIKRINGEN

Hvordan tegnes en ejerskifteforsikring?

Når du køber et hus, kan du købe en ejerskifteforsikring, hvis der er udarbejdet en tilstandsrapport og en elinstallationsrapport. Rapporterne er altså grundlaget for ejerskifteforsikringen.

Det er køber, der afgør, om der skal købes en forsikring. Sælger skal fremskaffe et tilbud på en ejerskifteforsikring og tilbyde at betale halvdelen af det fremlagte tilbud. Du kan, som køber, indhente tilbud fra andre forsikringselskaber, men uanset om du vælger et dyrere eller billigere tilbud, skal sælger betale halvdelen af præmien af sit fremlagte forsikringstilbud.

Hvad sker der, hvis der ikke tegnes en ejerskifteforsikring?

Hvis du som køber ikke tegner en ejerskifteforsikring, skal du normalt selv betale alle udgifter til udbedring af husets skader, hvad enten de er nævnt i en rapport eller ej. Sælger kan i visse tilfælde stadig have et ansvar - se afsnittet om "sælgeransvar".

Hvad dækker ejerskifteforsikringen?

Skader og fysiske forhold

Ejerskifteforsikringen dækker udbedringen af aktuelle skader samt fysiske forhold ved bygningen, der giver nærliggende risiko for skader. Såvel skader som de fysiske forhold skal afvige nævneværdigt fra tilsvarende ejendomme af samme alder og type, for at forsikringen dækker. Størrelsen på erstatningen afhænger af bygningsdelens alder og forsikringsbetingelserne. Det er dog en forudsætning, at skaden var tilstede inden du som køber overtog ejendommen, og at du ikke kendte til skaden på overtagelsestidspunktet.

VVS-installationer

Udbedring af manglende eller væsentligt nedsat funktion af VVS-installationer i og under de forsikrede bygninger ud til ydersiden af bygningens fundament, samt lovliggørelse af ulovlige forhold ved sådanne installationer.

Elinstallationer

Udbedring af manglende eller nedsat funktion af elinstallationer i og på de forsikrede bygninger, samt lovliggørelse af ulovlige forhold ved sådanne installationer.

Der kan være forskel på, hvad forsikringen dækker – men det fremgår af tilbuddet og betingelserne fra forsikringselskabet. Det er derfor en god ide at læse disse betingelser. Lovgivningen fastsætter dog nogle minimumskrav for dækningens omfang, herunder en forsikringsperiode på minimum 5 år. Du kan læse mere om ejerskifteforsikring på www.forsikringsoplysningen.dk

Hvad dækker ejerskifteforsikringen ikke?

Skader og fysiske forhold, der er nævnt i tilstandsrapporten eller elinstallationsrapporten, er ikke dækket, medmindre disse forhold er klart forkert beskrevet i rapporten. Det fremgår af forsikringsbetingelserne, hvornår et forhold anses for klart forkert beskrevet. Hvis det fremgår af en af rapporterne, at der er forhold, som er gjort utilgængelige, vil de ikke være omfattet af forsikringen. Herudover kan der være andre undtagelser for dækningen, som fremgår af forsikringsbetingelserne og bekendtgørelsen om ejerskifteforsikringens dækningsomfang. Eventuelle forbehold for forsikringens dækning vil fremgå af forsikringspolisen.

Når man køber et brugt hus, må man forvente, at huset er præget af alder og brug. Derfor vil ejerskifteforsikringen ikke dække forhold, der alene består i slid og manglende vedligeholdelse, forhold der er normale for husets type og alder, eller forhold, som køber havde kendskab til ved handlens indgåelse.

Ejerskifteforsikringen dækker ikke købers individuelle ønsker om en særlig anvendelse af ejendommen, eller det forhold i sig selv, at en bygningsdel består af et andet materiale end beskrevet i tilstandsrapporten eller elinstallationsrapporten.

Rapportens gyldighedsperiode

Tilstandsrapporten er gyldig i 6 måneder, og herefter skal der laves en ny.

Elinstallationsrapporten har en gyldighedsperiode på 12 måneder, og herefter skal der laves en ny.

Sælgeransvar

Sælger kan blive fritaget for det normale 10-årige sælgeransvar, hvis sælger præsenterer en gyldig tilstandsrapport og elinstallationsrapport for køber sammen med et tilbud om en ejerskifteforsikring, inden køber underskriver købsaftalen.

Sælger skal sikre sig, at køber er klar over, at det 10-årige sælgeransvar er bortfaldet.

Sælger kan fortsat komme til at hæfte for:

- Forhold uden for bygningen (eksempelvis. forurenede jord)
- Ulovligheder (eksempelvis bygninger eller bygningsdele, der er opført i strid med gældende regler)
- Hvis sælger bevidst eller groft uagtsomt har givet ukorrekte oplysninger i forbindelse med huseftersynet (eksempelvis ved at fortie skjulte skader, som sælger har kendskab til)

TILLÆG OG REVISIONER

Hvad er en revision?

En revision betyder, at den bygningssagkyndige har ændret en eller flere oplysninger i tilstandsrapporten efter at den første gang er inddateret. Det er kun muligt at foretage en revision af rapporten inden for tilstandsrapportens gyldighedsperiode, som er 6 måneder.

Hvis der er foretaget en revision af rapporten fremgår det af rapportens side 2, hvad der er ændret. Revisionen ændrer ikke på rapportens gyldighedsperiode.

Hvad er et tillæg?

Tilstandsrapporten kan være suppleret af et tillæg. Tillægget kan indeholde oplysninger om forhold, som ikke skal fremgå af tilstandsrapporten, men det kan også indeholde oplysninger, som uddyber tilstandsrapportens oplysninger. Tillægget er ikke en del af tilstandsrapporten og er ikke omfattet af huseftersynsordningen.

KLAGER

Hvor kan jeg klage over tilstandsrapporten?

Den bygningssagkyndige bør finde alle synlige skader og forhold, som kan give skader. Du kan naturligvis klage, hvis den sagkyndige har overset synlige skader eller lavet andre fejl, så tilstandsrapporten giver et forkert indtryk af huset.

Du kan klage til Disciplinær- og klagenævnet for beskikkede bygningssagkyndige, som behandler klager fra både købere og sælgere over tilstandsrapporter, der er udarbejdet af beskikkede bygningssagkyndige.

Du skal forelægge din klage for den bygningssagkyndige, inden du klager til nævnet www.husklage.dk.

VIL DU VIDE MERE?

Vil du vide mere om huseftersynsordningen generelt og om bygningseftersynet, kan du finde flere informationer og detaljer på www.boligejer.dk sammen med de digitale rapporter.

DENNE RAPPORT ER UDARBEJDET AF:

Firma: NRGi Rådgivning A/S
Beskikket bygningssagkyndig: Søren Weise Hermansen

Adresse: Lautrupvang 2, 2750 Ballerup
Telefon: 70208686
E-mail: info@nrgi.dk

Den beskikkede bygningssagkyndige har en samarbejdsaftale med: Ingen samarbejde

Besigtigelsesdato: 07.02.2023

OPLYSNINGER TIL EJERSKIFTEFORSIKRING

Oplysningerne i dette afsnit omhandler bygningskonstruktioner. Oplysningerne er henvendt til ejerskifteforsikringen, men vedlægges tilstandsrapporten som bilag.

Oplysningerne kan ikke betragtes som en garanti for korrekt materialeangivelse eller konstruktionsudformning.

BEOELSE	
Tag	Sadeltag, tagkonstruktion af hanebånds- eller manzardspær, taghældning over 35°, tagbelægning af tegltagsten, undertag af plast (tekstil), skotrender, muret skorsten.
Ydervægge	Hulmur, facader af tegl/kalksandsten.
Vinduer, døre og porte	Træ.
Fundament/sokler	Beton / fundablokke / lecablokke.
Kældre/krybekældre	Kælder, kælderydervægge af beton / lecablokke, kælderydervægge af teglsten, kapillarbrydende lag ikke oplyst, betongulv.
Vådtrum (badeværelse, toilet og bryggers)	Gulvfliser på uorganisk konstruktion, vinylgulv på organisk konstruktion, vægfliser på uorganisk konstruktion, vinyl på uorganisk vægkonstruktion, vinyl på organisk vægkonstruktion.
Gulvkonstruktion og etageadskillelser	Gulvkonstruktion med strøer, etageadskillelse af bjælkekonstruktion, gulvbelægning af svømmende gulve på undergulv, gulvbelægning af massive trægulve, gulvbelægning af fliser.
Bagmure og indervægge	Murværk, let væg med gips eller lignende.
Lofter	Gips.
Indvendige trapper	Træ.
VVS-installationer	Fjernvarme, gulvvarme, vand.

CARPORT

Tag	Ensidigt fald, tagkonstruktion af bjælkespær, taghældning mellem 1° og 15°, tagbelægning af plastplader.
Ydervægge	Trækonstruktion, facader af massive træbjælker.
Vinduer, døre og porte	-
Fundament/sokler	Stolper i jord.
Kældre/krybekældre	-
Vådum (badeværelse, toilet og bryggers)	-
Gulvkonstruktion og etageadskillelser	-
Bagmure og indervægge	-
Lofter	-
Indvendige trapper	-
VVS-installationer	-



TILSTANDSRAPPORT

Østre Alle 63 - 4800 Nykøbing F

GYLDIGHEDSPERIODE: 19.08.2025 - 19.02.2026

LØBENUMMER: H-25-03489-0126

EJENDOMSINFORMATION

Ejendomstype:

Enfamilieshus

Ejendomsstatus:

Ejerbolig

Byggeår:

1920

Kommune- og BFE nr.:

376-5427487

Matrikel/ejerlav:

1254u, Nykøbing F. Bygrunde



DENNE RAPPORT ER UDARBEJDET AF:

Bygningssagkyndig:

Jack Palle Christensen

Firma:

JPC Byggerådgivning

Adresse:

Ny Kirstinebergvej 4A, 4800 Nykøbing F

Telefon:

41531000

E-mail:

jack@jpcbyggeraadgivning.dk

DET SKAL DU VIDE OM TILSTANDSRAPPORTEN



Tilstandsrapporten beskriver synlige skader eller tegn på skader på ejendommen. De skader, der er beskrevet i skadesoversigten, er baseret på den bygningsagkyndiges professionelle skøn og faglige vurdering.



Den bygningsagkyndige vurderer ejendommen ud fra, hvad der kan forventes af en bygning af samme alder og type. Derfor fremgår forhold, der er almindelige for bygningens alder og type ikke som skader i tilstandsrapporten.



Tilstandsrapporten indeholder kun skader, den bygningsagkyndige kan se eller kan kontrollere med enkle hjælpemidler.



Der er ikke nødvendigvis sammenhæng mellem den vurdering, som den bygningsagkyndige giver en skade og prisen på at udbedre skaden. Nogle skader kan udvikle sig over tid og dermed blive væsentligt dyrere at udbedre.

HVAD KIGGER DEN BYGNINGSSAGKYNDIGE EFTER?

Den bygningsagkyndige kigger på skader, som reducerer bygningens funktion og værdi nævneværdigt. Det kan eksempelvis være svampeskader, konstruktionsfejl eller sætningskader.

Her er en liste med eksempler på forhold, som den bygningsagkyndige IKKE kigger på:

El- og VVS-installationernes funktion • sædvanligt slid og normal vedligeholdelsesstand • bagatelagte forhold, som ikke påvirker bygningens brug eller værdi væsentligt • bygningens placering på grunden • bygningens planløsning • bygningens indretning • løsøre, eksempelvis hårde hvidevarer • udendørs svømmebassiner og pumpeanlæg • markiser og baldakiner • installationer uden for bygningerne • bygningens æstetik og arkitektur • bygningens lovlighed (bortset fra åbenlyse overtrædelser af bygningslovgivningen).

NÅR DU KØBER ET BRUGT HUS

Når du køber et brugt hus, er det vigtigt at være opmærksom på, at det ikke kan sammenlignes med et nybygget hus. Tidligere byggemetoder var anderledes end i dag, og vind og vejr samt daglig brug har med tiden slidt på huset. Mange huse er renoveret og ombygget – nogle ad flere omgange. Der kan også være opført tilbygninger.

I tilstandsrapportens skadesoversigt får du et overblik over, hvilke synlige skader bygningerne har. De tidstypiske byggetekniske forhold, man må forvente af et hus af den pågældende type og alder, er som udgangspunkt **ikke** registreret i skadesoversigten. Derfor fremgår eksempelvis manglende maling på vinduer og døre, fugtige kældre i ældre huse og andre skønhedsfejl og kosmetiske skader typisk ikke, da det helt naturligt følger med et brugt hus.

HUSTYPEBESKRIVELSE

Hustypebeskrivelsen giver dig **generel** information om kendetegn og byggeteknik ved huse af den pågældende type. Du skal være opmærksom på, at der er tale om standardiserede beskrivelser, der ikke er udarbejdet af den bygningsagkyndige.

Informationen om hustypen er generel, og den bygningsagkyndige kan derfor ikke gøres ansvarlig for indholdet i hustypebeskrivelsen. Den har heller ikke indflydelse på ejerskifteforsikringen.



KENDETEGN OG BYGGETEKNIK

Murermesterhuse – fra ca. 1900 – 1960

Murermesterhuse kendetegnes ikke ved en speciel byggemetode, men mere som et arkitektonisk udtryk. Muremesterhuse er fra en periode, hvor enkelthed og høj kvalitet præger de danske boliger. Ydre- og indervægge er bygget af tegl, og skillevæggene kan være lette vægge med puds eller tegl med puds.

Husene er ofte opført med kælder, hvor gulve og vægge er støbt i beton af varierende kvalitet. Etageadskillelser til krybekældre, kældre og mellem etagerne, er normalt udført af træbjælker med et indskud; et lag af tørret ler eller sand, som lyddæmper og brandsikrer. Oprindeligt har kælderen ikke været beregnet til beboelse, men i stedet som fyrrum, garage, vaskeri eller lignende.

Facaderne fremstår normalt med blank murværk; men kan også være pudsede, hvor ydervægge og indervægge tidligt i perioden er bygget sammen ved hjælp af mursten på tværs (faste bindere) samt sammenmuringer ved vinduer og døre. Fra ca. 1920 skiftes de faste bindere ud med trådbindere, hvorved omfanget af kuldebroerne bliver reduceret. De hule mure er typisk blevet efterisoleret. Pudsede og malede facader kan forekomme. Originalt er der sprossede vinduer af træ.

Taget er udført med et ret høj taghældning ca. 45°, hvor belægningerne oftest er tegltagsten. Omkring 1920 begynder betontagsten at blive et alternativ til den traditionelle tegl. Mange af disse huse er oprindeligt opført uden indretning af 1. sal. Kviste er en typisk detalje i tagrummet og er udført i en kombination af træ, zink og tegl. Loftsrummet er oprindeligt uisoleret, men kan i større eller mindre omfang være efterisoleret og udnyttet til beboelse. Indvendigt er overfladerne på vægge og lofter normalt udført som pudsede, hvor gulve typisk er af massiv træ.

Fra 1920'erne og til 1970'erne blev der i byerne og mange steder på landet etableret offentlige kloakker i vejene, og de fleste nedsivningstanke sløjfes. De mere afsidesliggende ejendomme på landet vil dog stadig have egen renseskanne og nedsivningsanlæg. Typisk sker tømningen af disse tanke via en kommunal tømningsskema. Afløbsinstallationer fra ca. 1920 oftest udført af betonrør eller glaserede lerrør. Er disse ikke udskiftet eller renoveret, har rørene normalt kun ringe restlevetid.

Rotter lever bl.a. i kloakker og udgør et problem mange steder i Danmark. Rotter er skadedyr, som kan ødelægge rør, installationer og isolering og som desuden kan overføre smitsomme sygdomme. Derfor har husejere pligt til at anmelde tegn på rotter til kommunen.

Kommunerne har ansvaret for de offentlige kloakker, mens de private kloak- og stikledninger er de enkelte

husejeres ansvar. Hvis der er mistanke om rotter i private kloak- og stikledninger, kan kloakkens tilstand afklares ved en kloakinspektion.

En kloakinspektion er ikke en del af huseftersynsordningen, og de beskikkede bygningsagkyndige, som udfører et huseftersyn, har ikke kompetence til at udføre en kloakinspektion. Hvis en huskøber ønsker en kloakinspektion, kan køberen bestille inspektionen hos en autoriseret kloakmestervirksomhed.

OPMÆRKSOMHEDSPUNKTER

OM OPMÆRKSOMHEDSPUNKTER

Hustypebeskrivelsen indeholder en række konkrete opmærksomhedspunkter, der relaterer sig til beliggenheden og materialerne i huset i denne tilstandsrapport.

Opmærksomhedspunkterne tager højde for eventuelle ændringer som følge af til- eller ombygninger.

Du skal være opmærksom på, at det er **standardiserede beskrivelser**, der er dannet ud fra materialeoversigten sidst i tilstandsrapporten.

Den bygnings sagkyndige kan derfor ikke gøres ansvarlig for indholdet, og opmærksomhedspunkterne har heller ikke indflydelse på ejerskifteforsikringen.



Asbest

Asbest er velegnet som byggemateriale på grund af de høje styrke- og isoleringsegenskaber og fordi asbest er modstandsdygtig over for varme. Desværre er asbestfibre også sundhedsskadelige, og derfor har det siden 1986 ikke været lovligt at bygge med asbestholdige materialer i Danmark. Asbest er normalt ikke farlig eller sundhedsskadelig, hvis blot materialerne får lov til at blive siddende der, hvor de oprindeligt er indbygget. For denne hustype er der typisk anvendt asbest i isoleringsmaterialer omkring rørinstallationer samt i vinylgulve og aftrækskanaler af eternit, samt hvis taget er ændret til bølgeeternit- eller eternitskifertag. Hvis du ønsker at renovere din bolig, skal du være særligt opmærksom, at asbestholdige materialer skal håndteres efter gældende arbejdsmiljøregler. Det gælder eksempelvis, hvis du ændrer på oprindelige vvs-installationer eller skifter gulvbelægningen ud.

Du kan finde yderligere information om asbest på Asbest-huset.dk. Se, hvad du skal være særligt opmærksom på og hvordan du skal forholde dig, hvis du har mistanke om, at der er asbest i dit hus.



Betonfundament

Betonsokler har ofte nogle områder, hvor pudsen skaller af eller der er nogle mindre revner. De fleste revner opstår oftest straks efter huset er bygget og er normalt nogle svindrevner i betonen. Kommer der eksempelvis forandringer i grundvandsniveauet, kan dette påvirke fundamentet. Revnerne kan også opstå i forbindelse unormale vejrforhold, som lange meget tørre eller fugtige perioder. Sokler uden revner er sjældne.



Gulvklinter og vægfliser

Gulv- og vægoverflader beklædt med klinter skal altid være intakte, og specielt områderne omkring rørgennemføringerne skal være tætte, så man undgår fugtskader bag klinterne. Utætheder opstår oftest i fugerne mellem gulvet og væggene og i hjørnerne. Fugerne, især de elastiske, kan blive misfarvet af for eksempel skimmel, hvilket ikke er kønt, men uskadeligt. I vådrum skal der være en god ventilation hele døgnet, da der ellers kan opstå fugtrelaterede problemer som for eksempel skimmel.



Kælder, vægge

På kældervægge kan der være udfældninger af mineraler (salte), og pudsen kan være lidt løs. Det sker, når grundfugt trænger ind i kælderydervæggen eller op i gulvet og skillevægge. Kældervægge og kældergulve kan i sommerperioden blive fugtige på overfladen på grund af sommerkondens. Dette sker, når den varme fugtige sommerluft rammer den kolde kældervæg. Manglende ventilation og opvarmning af kælderrummet kan medføre "kælderlugt".



Let konstruktion med gips/fibergips

Indervægge(bagmure) og skillevægge opført af lette konstruktioner, hvor det bærende skelet er af træ eller stål beklædt med gips eller andre plader, får ofte nogle små revner. Revnerne kommer normalt i samlingerne mellem pladerne eller i overgangen mellem væg og loft.



Lofter

Lofter med pudsede overflader eller af gips vil med tiden få nogle mindre revner. I gipslofter opstår revnerne oftest i samlingerne mellem pladerne, mod væggene og i hjørnerne. Lofter mod uisolerede eller ringe isolerede loftsrum vil ofte få noget mørkfarvning, der ses som mørke striber under spærerne eller langs loftets kant mod ydervæggen, hvor der er en kuldebro på grund af mindre god isolering.



Tegl

Oprindeligt var murede facader udført massive. Senere blev de udført som delvist hule mure. Fra ca. 1920'erne bliver facader udført som hule mure med ståltrådsbindere. Fra 1960'erne er alle huse udført med isolerede facader. Helt frem til 1970'erne er der kuldebroer i væggene – steder hvor for- og bagmure er bygget sammen. Disse kuldebroer kan medføre mørkfarvninger. Dette kan også ske, hvis møbler står tæt til kolde vægge. Uisolerede vægge er naturligt kolde, hvilket også kan opfattes som trækgener. Fugtsikring mellem fundament og facader kommer først omkring 1900, hvilket gør, at fugt trænger op i muren i de ældre huse, fra før den tid.



Tegltagsten med undertag

Tagbelægninger med mos og alger er ikke unormale. Tegltage tager normalt ikke skade af dette, men ved store mængder af mos er der risiko for at tagvandet ikke kan løbe hurtigt nok af, hvorved der via samlinger kan trække vand ind i på undertaget. Undertaget kan ikke holde til vedvarende fugt, og skader skal derfor udbedres snarest muligt. Ved en eventuel afrensning af mos, skal man sikre sig, at taget kan holde til det.



Trægulve

Trægulve, der ligger på træbjælker, er påvirket af temperaturskiftet hen over året. Om vinteren, hvor luften er tør, vil træet trække sig sammen, og det vil igen udvide sig om sommeren, når luften er fugtig. Afhængigt af bjælkeafstanden vil gulvet fjedre og sandsynligvis knirke. Er mængden af isolering i gulvkonstruktionen begrænset, kan gulvene opleves som fodkolde.



Vinylbelægning

Vinyl på vægge og gulve skal altid være intakt, og specielt områderne omkring rørgennemføringerne skal være tætte, så man undgår fugtskader bag vinylen. Vinyl bliver ofte anvendt, når konstruktionerne er lavet af lette materialer eksempelvis træ og gips, etc.. Vinylen er limet på konstruktionerne og svejst i samlingerne. Der skal holdes øje med, om overfladerne, svejsningerne og vedhæftningen er intakt. I vådrum skal der være en god ventilation hele døgnet, da der ellers kan opstå fugtrelaterede problemer som for eksempel skimmel.



Vådrumsmaling på vægge.

Malede vægge i et vådrum kræver ekstra opmærksomhed specielt i og omkring bruseren. Vådrumsmaling i belastede områder bliver slidt, og malerbehandlingen skal derfor være intakt, så man undgår fugtrelaterede følgeskader på de bagvedliggende konstruktioner. I vådrum skal der være en god ventilation hele døgnet, da der ellers kan opstå fugtrelaterede problemer som for eksempel skimmel.



Radon

Radon er en radioaktiv gas, som findes i den danske undergrund. Du kan ikke se, lugte eller smage gasarten, men den er sundhedsskadelig, og radon kan fremkalde kræft. Radon kan trække op i boligen fra undergrunden, hvis ikke der er lavet en "radonspærre". Huse bygget efter 1998 er udført med radonspærre for at minimere risikoen for forhøjet radonniveau indendørs.

Radonniveauet i undergrunden varierer, alt efter hvor i landet du befinder dig.

Guldborgsund kommune er i klasse 3 med et radonniveau i 3,0% - 10,0%. Du kan se et kort over radonniveau på www.radonguiden.dk. Her kan du også finde mere information om, hvordan du kan sikre dit hus mod radon og hvordan du får foretaget en præcis måling af radonniveauet.

TAGETS RESTLEVETID

Oplysningerne om tagets restlevetid er baseret på et tabelopslag. Det er altså ikke en konkret vurdering af tilstanden på beboelsesbygningens tag.

Levetidstabellerne fra Statens Byggeforskningsinstitut lægger til grund for den illustrerede restlevetid, og tager højde for tagets alder og materialer.

Du skal være opmærksom på, at et tags reelle levetid kan variere meget, alt efter vind, vejr og vedligeholdelse.

Hvis der er konstateret en skade på det konkrete tag, vil det fremgå af skadesoversigten.

De væsentligste bygningsdele i tagkonstruktionen, som sikrer bygningen mod klimaet, er tagbelægningen samt eventuelt undertag og inddækninger.



Tagbelægning - Røde vingetagsten



Undertag - Banevare/tekstil



Inddækninger



BYGNINGER I TILSTANDSRAPPORTEN

Litra	Anvendelse	Opført	Bebygget areal m2		Etager udover kælder	Udnyttet tagetage m2	Brutto etageareal m2	
			Total	Kælder			Bolig	Erhverv
A	Beboelse	1920	83	83	2	60	143	-
B	Carport	1999	17	-	1	-	-	-

BEMÆRKNINGER

Nedenfor kan du læse om bygninger og bygningsdele, som af forskellige årsager ikke er besigtiget.

Du skal være opmærksom på, at der er forskel på, hvordan du er dækket i ejerskifteforsikringen i forhold til disse undtagelser. Du kan læse mere i forsikringsbetingelserne.

BYGNINGER, SOM DEN BYGNINGSSAGKYNDIGE HAR UNDTAGET

Alle bygninger er som udgangspunkt en del af eftersynet. Men den bygningsagkyndige kan undtage konkrete bygninger på grund af ringe byggeteknisk eller brugsmæssig værdi.

Der er ingen bygninger der er undtaget fra dette eftersyn

BYGNINGSDELE, SOM DEN BYGNINGSSAGKYNDIGE IKKE KUNNE BESIGTIGE

Hvis der er bygningsdele eller rum, der normalt er tilgængelige, men som den bygningsagkyndige i denne gennemgang ikke har kunnet besigtige, er de ikke omfattet af eftersynet.

Beboelse

Fundament/sokkel: Sokkel bag træterrasse mod nordvest og sydvest er ikke besigtiget. Desuden er bunden i lyskassen mod sydvest er ikke besigtiget pga. stenlag.

Garderobe mod repose: Gulv under væg til væg tæppe

Kælder/ depotrum: Vægge og gulv er begrænset besigtiget pga. bohavet mv.

BYGNINGSDELE, DER VAR GJORT UTILGÆNGELIGE UNDER BYGNINGSEFTERSYNET

Hvis bygningsdele eller rum er gjort utilgængelige under eftersynet, kan den bygningsagkyndige ikke besigtige dem. Af denne årsag er de ikke omfattet af eftersynet og er normalvis ikke dækket af ejerskifteforsikringen.

Ingen rum eller bygningsdele, var gjort utilgængelige

BEMÆRKNINGER VEDRØRENDE TERMORUDER

Der kan forekomme punkterede termoruder, som ikke kunne konstateres visuelt på besigtigelsestidspunktet. Synligt punkterede ruder vil fremgå af skadesoversigten.

Beboelse

AFVIGELSER FRA BYGNINGS- OG BOLIGREGISTRET (BBR)

Afvigelserne er den bygnings sagkyndiges markering af de åbenlyse afvigelser i forhold til BBR. Oplysningerne er ikke baseret på en faktisk opmåling. Ejer har pligt til at sikre, at oplysningerne i BBR er korrekte.

Der er ingen afvigelser fra BBR

FØLGENDE MATERIALE FORELÅ:

BBR-ejermeddelelse 12.08.2025

Tidligere tilstandsrapport: lb.nr.: H-23-02871-0038

Andre bygningsoplysninger:

Facade-, plan- og snittegning dateret januar 1919 samt byggetilladelse vedr.: Udskiftning af tagbelægning dateret 14. december 2006 er indhentet på www.weblager.dk.

ØVRIGE OPLYSNINGER:

Energimærke udarbejdes samtidigt

SKADESOVERSIGT

I dette afsnit finder du en oversigt over de skader, der er fundet ved gennemgangen.

Den bygnings sagkyndige kan knytte en bemærkning til skaden. En bemærkning er den bygnings sagkyndiges skøn og vurdering af skadesårsag og konstruktioner.

Vær opmærksom på, at ejerskifteforsikringen ikke dækker de registrerede skader.



SÅDAN FUNGERER VURDERINGSSYSTEMET

Hver konstateret skade under gennemgangen får en vurdering, der viser, hvor alvorlig skaden er. Skadens alvor vurderes ud fra, hvor store konsekvenser den kan have for bygningsdelen, og hvor akut det er at få den udbedret.

I tilstandsrapporten kan du læse om følgende typer af skader:



Kritiske skader

Skader ved bygningsdelen, som allerede har medført eller vil medføre, at bygningsdelens funktion svigter på **kort sigt**. Dette svigt kan medføre eller kan allerede have medført skader på andre bygningsdele.



Alvorlige skader

Skader ved bygningsdelen, som vil medføre, at bygningsdelens funktion svigter på **længere sigt**. Dette svigt kan medføre skader på andre bygningsdele.



Mindre alvorlige skader

Skader, som ikke har nogen indflydelse på bygningsdelens eller bygningens funktion.




Mulige skader

Forhold ved bygningsdelen, som bør undersøges for at afklare, om det er en skade. Det kan være en kritisk eller en alvorlig skade. Derfor bør du afklare den mulige skades omfang og konsekvenser. Hvis du vælger at købe ejendommen, uden at forholdet er undersøgt nærmere, bærer du selv risikoen.





Kort sigt er, når den bygnings sagkyndige ud fra sin indsigt og erfaring skønner, at skaden udvikler sig negativt indenfor en periode på op til cirka 2 år. Det kan være meget individuelt, hvordan en skade udvikler sig. Det kan være væsentligt hurtigere end 2 år. Det er også muligt, at den negative udvikling allerede er begyndt.

SKADER UDEN PÅ BEBOELSE

BEBOELSE - TAG








Nr.	Vurdering	Skade	Risiko	Bemærkning
1		Skorstenens fuger er løse, og nogle af dem er faldet ud.	Der er risiko for, at der kan trænge vand ind i skorstenen og de underliggende bygningsdele.	-

BEBOELSE - YDERVÆGGE

Nr.	Vurdering	Skade	Risiko	Bemærkning
2		Der er stedvise områder med porøse, løse og udfaldne fuger. Der er desuden konstateret enkelte skadet sten i murværket. Se eks vis nederste på begge sider af døren mod trappe, under vindue mod nordvest samt øverste på på gavltrekant mod sydvest..	Nedbrudte og løse fuger samt skadet sten øger risikoen for frostskafer samt angreb af murbier.	-
3		Fugerne i murværket har i flere mindre område tegn på angreb af murbier. Se eks vis ved hushjørne mod nordøst, stedvist på gavlen mod sydvest og syd samt på facaden mod sydøst..	Der er risiko for, at murværket vil blive mere og mere ustabil i de områder, der er angrebet.	-
4		Der er konstateret revner i flere betonsålbænke. Se eks vis mod nordvest, sydvest, syd og sydøst.	Revner i sålbænke kan medføre, at der trænger vand ind i de bagvedliggende konstruktioner.	-
5		Der er revner i gesimser flere steder. Se eks vis mod øst, sydøst, vest og nordvest..	Revnerne ødelægger facadens tæthed og vil kunne give følgeskader på de bagvedliggende konstruktioner.	-



BEBOELSE - FUNDAMENT/SOKKEL

Nr.	Vurdering	Skade	Risiko	Bemærkning
-----	-----------	-------	--------	------------


6		Sokkelpuds mangler vedhæftning flere steder. Se eks vis over kældervindue mod nordvest, mod sydvest, til venstre for kældervindue mod sydøst samt til højre for repose på kældertrappen..	Det skønnes, at hvis der trænger vand ind i betonen, kan der opstå frostskeer.	-
7		Der er revner i soklen flere steder. Se eks vis omkring kældervindue mod nordvest, til venstre for kældervindue og under værelsesvindue mod sydvest, over kældervindue og til venstre for kældervindue mod sydøst..	Revnerne vil forsat udvikle sig og kan medføre skader på andre bygningsdele.	-
8		Gelænderet på hovedtrappen er med rust og afskalninger..	-	-
9		Hovedtrappe har revnedannelser, løst puds og pudsafskalninger i puds og beton konstateret i trin og på repose..	Skader i trappen kan medføre yderligere skader på den underliggende beton.	Årsagen vurderes hovedsageligt at være fugt- og frostskeer.
10		Kældertrappen har revner i vanger, støttemur og trin. Ligeledes er flere trin med afskalninger på forkanter. Desuden er bund i kælderhals med flere revner i betonen..	Der er risiko for, at der kan trænge fugt ned og ind i fundamentet og videre ind i facaden.	-
11		På undersiden af betondæk over kældertrappe er der afskalninger af puds/beton og synlig armering..	Skaden vil forsat udvikle sig over en længere årrække, og armeringen vil nedbrydes og miste sin bæreevne.	-
12		Rist gennem kælderydervæg mod sydvest til ventilerer er placeret for tæt på terrænniveau. Desuden er terrænniveau ikke tilstrækkelig ved kældervinduer mod sydøst..	Der er risiko for indtrængning af overfladevand eller for ringe luftskifte, som kan medføre skader på bygningsdele og i kælder mv.	-

SKADER INDE I BEBOELSE





BEBOELSE - 1. sal - Hobbyrum / stue



Nr.	Vurdering	Skade	Risiko	Bemærkning
13		Der er flere revner i pudsen på skråvægge samt områder, hvor pudsen har manglende vedhæftning. Se eks vis mod sydvest og nordøst..	-	-
14		Pladebeklædningen er revnet i samlingerne flere steder. Se eks vis væggen mod trappegang./ køkken..	-	-

BEBOELSE - 1. sal - Køkken/ alrum



Nr.	Vurdering	Skade	Risiko	Bemærkning
15		Trægulvet er med misfarvninger og slid i området foran køkken.	-	-

BEBOELSE - 1. sal - Tagrum

Nr.	Vurdering	Skade	Risiko	Bemærkning
16		Loftslemmen slutter ikke tæt.	Opstigende fugt fra underliggende rum kan give risiko for kondens i tagrummet.	Der er ikke konstateret unormal misfarvning eller skimmel omkring lemmen som følge af forholdet.
17		Der er flere steder angreb af borebiller i tagkonstruktionen.	En fortsat udvikling af skaden vil kunne svække tagværket.	Der er tale om et ældre insektangreb, men der er stadig aktive insekter.
18		Der øverste lag isolering mangler delvist loftet. Se eks vis foran loftlem / bag skorsten mod sydvest..	-	-
19		Gavl mod nordøst mangler fastgørelse i tagrum. Desuden er enkelte mursten øverste mod kip under taget løsliddende..	-	-

Nr.	Vurdering	Skade	Risiko	Bemærkning
20		Lofttrappe er med defekt lukketøj og borrebilleangreb.	-	-
21		Kanalen fra rumaftrækket i badeværelse er ikke korrekt isoleret i tagrummet.	Der kan opstå kondens på aftrækskanalens side, og der er risiko for fugtophobning i de omkringliggende bygningsdele.	Der er ingen skader at se ved eftersynet.

BEBOELSE - Stueplan - Teknikrum på repose

Nr.	Vurdering	Skade	Risiko	Bemærkning
22		Der er områder med løs og afskallet puds.	-	-
23		Der er små revner i loftpudsen samt område, hvor pudsen er skaller af.	-	-
24		Trægulvet er fugtskadet.	Gulvet vil over tid blive nedbrudt, hvis der er vedvarende fugtproblemer.	-

BEBOELSE - Stueplan - Garderobe mod repose


Nr.	Vurdering	Skade	Risiko	Bemærkning
25		Der er små revner i loftpudsen.	-	-

BEBOELSE - Stueplan - Entre / trapperum



Nr.	Vurdering	Skade	Risiko	Bemærkning
26		Der er flere små revner i loftpudsen.	-	-

BEBOELSE - Stueplan - Badeværelse stueplan

Nr.	Vurdering	Skade	Risiko	Bemærkning
-----	-----------	-------	--------	------------

27		Flere vægfliser omkring spejl har begrænset vedhæftning.	Skaderne er ikke i brusenichen, og der er derfor kun en lille risiko for, at der trænger fugt ned i de bagvedliggende konstruktioner.	-
----	---	--	---	---

BEBOELSE - Stueplan - Værelse mod sydøst

Nr.	Vurdering	Skade	Risiko	Bemærkning
28		Der er revner i loftet langs ydervæggen mod sydvest.	-	-
29		Der er enkelte revner i væggene Se eks vis indvendigt hjørne mod nordvest..	-	-


BEBOELSE - Kælder - Gang / trapperum

Nr.	Vurdering	Skade	Risiko	Bemærkning
30		Flere gulvklinter har begrænset vedhæftning.	-	-
31		Der er områder med fugtudtrækninger, misfarvninger og løs puds.	-	-
32		Der er områder med huller, løs og afskallet puds.	-	-



BEBOELSE - Kælder - Mellemgang

Nr.	Vurdering	Skade	Risiko	Bemærkning
33		Flere gulvklinter har begrænset vedhæftning.	-	-
34		Der er områder med fugtudtrækninger, misfarvninger og løs puds.	-	-
35		Afløb fra sikkerhedsventil er ikke ført til afløb.	Der er risiko for vandspild på gulv, og der er ikke mulighed for frit løb til gulv afløb.	-

BEBOELSE - Kælder - Badeværelse kælder

Nr.	Vurdering	Skade	Risiko	Bemærkning
36		Enkelte af gulvklinterne har begrænset vedhæftning i badeværelset.	Skaderne er ikke i brusenichen, og der er derfor kun en lille risiko for, at der trænger fugt ned i de underliggende konstruktioner.	-

BEBOELSE - Kælder - Kælderværelse mod nordvest


Nr.	Vurdering	Skade	Risiko	Bemærkning
37		Der er områder med fugtudtrækninger, misfarvninger og løs vandskuring / overfladebehandling. Se eks vis på begge sider af døren..	-	-
38		Flere gulvklinter har begrænset vedhæftning.	-	-

BEBOELSE - Kælder - Kælderværelse / kontor

Nr.	Vurdering	Skade	Risiko	Bemærkning
39		Flere gulvklinter har begrænset vedhæftning.	-	-
40		Der er områder med fugtudtrækninger, misfarvninger og løs puds.	-	-
41		Der er områder med løs og afskallet puds.	-	-




BEBOELSE - Kælder - Kælder/ depotrum

Nr.	Vurdering	Skade	Risiko	Bemærkning
42		Der er områder med fugtudtrækninger, misfarvninger og løs puds.	-	-
43		Der er områder med løs og afskallet puds.	-	-


Nr.	Vurdering	Skade	Risiko	Bemærkning
44		Der er små revner i loftpuksen samt områder, hvor puksen har manglende vedhæftning..	-	-

SKADER UDEN PÅ CARPORT

CARPORT - TAG


Nr.	Vurdering	Skade	Risiko	Bemærkning
45		Der er enkelte steder huller i plastpladerne i den vestlige ende..	Vandindtrængning skønnes ikke at medføre følgeskader på de underliggende bygningsdele.	-
46		Der er nedbrydning i enkelte remender. Se eks vis mod nordøst..	Der er på sigt risiko for sætninger i taget ved udhængsspærene.	-
47		Der mangler sternbeklædning mod nord og syd..	Fugtpåvirkning kan medføre en nedbrydning af spær mv.	-
48		Tagbelægningen ligger med for lille overlæg i samlingerne.	Vandindtrængning kan medføre vandskade på de underliggende bygningsdele.	-

CARPORT - YDERVÆGGE

Nr.	Vurdering	Skade	Risiko	Bemærkning
49		Den bærende træstolpe mod sydøst er under nedbrydning ved jorden..	Der er på sigt risiko for at træstolpe vil nedbryde helt og miste sin bæreevne	-

SKADER INDE I CARPORT

CARPORT - Stueplan - Indvendigt

Nr.	Vurdering	Skade	Risiko	Bemærkning
50		Spær og remme er med misfarvninger og fugtskjolder..	Skaden vil ved fortsat fugttilførsel udvikle sig og kan give nedbrydning og rådskader.	-

SÆLGEROPLYSNINGER

Sælgeren af en ejendom skal give oplysninger om alle bygninger på grunden ud fra sit kendskab til ejendommen. Du skal i den forbindelse være opmærksom på, at sælger ikke i alle tilfælde har et dækkende kendskab til forholdene ved ejendommen. Det kan f.eks. være tilfældet, hvor forholdene ligger før sælgers overtagelse af ejendommen eller adskillige år tilbage. Oplysningerne er grundlag for den bygningsagkyndiges gennemgang af ejendommen, når der skal udarbejdes en tilstandsrapport.

Du skal være opmærksom på, at sælgers besvarelse ikke har garantivirkning.

OPLYSNINGER OM BESTILLING AF TILSTANDSRAPPORTEN		SVAR
1.1	Hvordan fandt du den bygningsagkyndige?	
	Vælg	På anden vis
1.2	Har du en ejendomsmægler til at hjælpe med salget af din ejendom?	Ja
	Firma navn	Nielsen Boliger
	Lokal afdeling og adresse	H. P. Jensensgade 20, 4800 Nykøbing Falster

GENERELLE OPLYSNINGER		SVAR
2.1	Hvor mange år har du ejet ejendommen?	4
2.2	I hvilken periode har du boet på ejendommen?	Siden køb

UDFØRTE BYGGEARBEJDER PÅ EJENDOMMEN		SVAR
3.1	Har du kendskab til, at der er udført tilbygninger med boligformål?	Nej
3.2	Har du kendskab til, at der er udført ombygninger af eksisterende bolig?	Ja
	Beskriv hvilke ombygninger der er blevet udført, byggeåret og om det er selvbyg.	Totalrenovering af stueetage og 1. sal - ombygning af værelser og gangarealer i stueetage - ombygning af 1. sal, sløjfning af værelse, nyt køkken - nye el inst.
3.3	Har du kendskab til, at der er udført større renoveringer i eller af boligen?	Ja
	Beskriv hvilke renoveringer der er blevet udført, byggeåret for disse og om det er selvbyg.	Alle gulve, vægge, lofter, el og vvs installationer er enten renoveret eller udskiftet.
3.4	Har du kendskab til, at der er opført andre bygninger?	Nej

TAGE		SVAR
4.1	Har du kendskab til, at det nuværende tag er eller har været utæt?	Nej
4.2	Har du kendskab til, at taget (tagkonstruktionen) er blevet repareret efter fugt-, råd-, svampe- eller insektskader?	Nej
4.3	Er huset med tagrum (loftsrum)?	Ja
4.4	Er der adgang til tagrummet (loftrummet)?	Ja
	Hvor i huset er adgangen placeret?	OTrappeopgang på 1. sal.
4.5	Er huset med skunkrum?	Nej
4.6	Er der skorsten på huset?	Ja
4.7	Har du kendskab til, at der er eller har været skader på skorstenen?	Nej
4.8	Har du kendskab til, at der har været bemærkninger fra skorstensfejer?	Nej

YDERMUR		SVAR
5.1	Har du kendskab til, at der er eller har været revner i ydermur?	Ja
	Beskriv placeringen af revner	Lille revne over hoveddør og lille revne i puds på sokkel ved terrasse på bagsiden af huset.
5.2	Har du kendskab til, at der er eller har været fugtproblemer på ydermurene?	Nej
5.3	Har du kendskab til, at ydermur er blevet repareret efter fugt-, råd-, svampe- eller insektskader?	Nej

INDERVÆGGE/SKILLEVÆGGE		SVAR
6.1	Har du kendskab til, at der er eller har været revner i indervægge/skillevægge?	Nej
6.2	Har du kendskab til, at der er eller har været fugtproblemer på indervægge/skillevægge?	Nej
6.3	Har du kendskab til, at indervægge/skillevægge er blevet repareret efter fugt-, råd-, svampe- eller insektskader?	Nej

FUNDAMENTER/SOKLER		SVAR
7.1	Har du kendskab til, at der er eller har været revner i fundamenter/sokler?	Ja
	Vi vil gerne vide: - Hvor er eller har der været revner - Er skaden udbedret - Hvornår det er udbedret - Er det udbedret som selvbyg	Se ovenstående
7.2	Har du kendskab til, at huset er efterfunderet, understøbt eller piloteret efter opførelsen?	Nej
7.3	Har du kendskab til, at der er udarbejdet geoteknisk rapport?	Nej

KÆLDER/KRYBEKÆLDER		SVAR
8.1	Er der kælder?	Ja
8.2	Har du kendskab til, at der er trukket vand (ikke kun fugt) ind i kælderen?	Ja
	Vi vil gerne vide: - Hvor der er trukket vand ind - Hvornår der er trukket vand ind	Der er trukket vand ind i depotrummet, hvor der formentlig ikke er fugtsikret - dette er sket to gange ifm. kraftige skybrud eller dobbelte skybrud
8.3	Har du kendskab til, at kælderen er blevet repareret efter fugt-, råd-, svampe- eller insektskader?	Nej
8.4	Har du kendskab til at, der er dræn, helt eller delvist, langs ydersiden af kældrens vægge?	Nej
8.5	Har du kendskab til, at der er en grundvandspumpe?	Nej
8.6	Er der krybekælder?	Nej

GULVE		SVAR
9.1	Har du kendskab til, at gulve er blevet repareret efter fugt-, råd-, svampe- eller insektskader?	Nej
9.2	Har du kendskab til, at der er eller har været øvrige skader på gulve?	Nej

VINDUER OG DØRE		SVAR
10.1	Har du kendskab til, at der er punkterede termoruder, energiruder osv.?	Nej

LOFTER/ETAGEADSKILLELSER		SVAR
11.1	Har du kendskab til, at etageadskillelsen, herunder træværk, bjælker, gulve osv., er blevet repareret efter fugt-, råd-, svampe- eller insektskader	Nej
11.2	Har du kendskab til, at der er udført nedhængte, forsænkede eller nedsænkede lofter?	Nej

VÅDRUM		SVAR
12.1	Har du kendskab til, at der er løse eller revnede fliser på gulv eller vægge?	Nej

VVS		SVAR
13.1	Hvilken hovedvarmekilde er der i ejendommen?	Fjernvarme
13.2	Fyldes der vand på varmeanlægget mere end en gang årligt?	Nej
13.3	Har du kendskab til, at der er eller har været rørskader (utætte rør) i gulve eller vægge?	Nej
13.4	Har du kendskab til, at der indenfor de sidste 5 år har været behov for at rense kloakerne, fx ved hjælp af slamsuger?	Nej
13.5	Har du kendskab til, at der er varmeinstallationer eller termostatventiler, som ikke virker?	Nej
13.6	Har du kendskab til, at dele af VVS-installationen, er udført uden autorisation?	Nej

ROTTER OG ASBEST		SVAR
14.1	Har du kendskab til, at der er brugt asbestholdige materialer i huset?	Nej
14.2	Har du kendskab til, at der har været eller er rotter på ejendommen?	Nej
	Eventuelle bemærkninger	undefined

Dato

Underskrift - ejer/sælger

Sæt X

Sælger var til stede

SÆLGER:

Claus Wede Murel

Østre Alle 63

4800 Nykøbing F

OM HUSEFTERSYNSORDNINGEN

Huseftersynsordningen omfatter en gennemgang af bygningernes tilstand og elinstallationer. Det resulterer i en tilstandsrapport og en elinstallationsrapport, som er en forudsætning for at tegne en ejerskifteforsikring. Når sælger gør brug af huseftersynsordningen, er sælger fritaget for det normale 10-årige sælgeransvar. Det vil sige, at der skal udarbejdes en elinstallationsrapport og en tilstandsrapport, og sælger skal give køber et tilbud om ejerskifteforsikring samt tilbyde at betale halvdelen af den tilbudte ejerskifteforsikring.

Bemærk: Har du som køber modtaget rapporter inden deres udløbsdatoer, skal der ikke udarbejdes nye rapporter, selvom købet gennemføres efter gyldighedsperiodens udløb.



BYGNINGSEFTERSYN

Tilstandsrapport

Bestilles og betales af sælger
Gyldighedsperiode: 6 måneder



ELEFTERSYN

Elinstillationsrapport

Bestilles og betales af sælger
Gyldighedsperiode: 12 måneder

EJERSKIFTEFORSIKRING

Sælger bestiller rapporter og indhenter forsikringstilbud.

Køber vælger og bestiller forsikring.

Sælger betaler halvdelen af sit fremlagte forsikringstilbud. Køber betaler det resterende beløb.

Sælger fritages herefter for det normale 10-årige sælgeransvar.



BYGNINGSEFTERSYN

Hvordan er bygningseftersynet udført?

Bygningerne vurderes ud fra det, den bygningssagkyndige umiddelbart kan se.

Eksempelvis løftes væg-til-væg-tæpper ikke, og isolering i skunke eller tagrum fjernes ikke for at kigge på de bagvedliggende konstruktioner.

Derfor kan der være skjulte skader, som den bygningssagkyndige ikke kan se, og som derfor ikke fremgår af tilstandsrapporten.

Hvad omfatter bygningseftersynet ikke?

Forhold, der er typiske for boligens type og alder, samt almindeligt slid er ikke en del af bygningseftersynet og fremgår ikke af tilstandsrapporten. Disse forhold er ikke dækket af ejerskifteforsikringen.

Derudover undersøger den bygningssagkyndige ikke bagatelagtige forhold og løsøre. Det er eksempelvis hårde hvidevarer, almindeligt slid, udendørs svømmebassiner, markiser og baldakiner med mere.

OM EJERSKIFTEFORSIKRINGEN

Hvordan tegnes en ejerskifteforsikring?

Når du køber et hus, kan du købe en ejerskifteforsikring, hvis der er udarbejdet en tilstandsrapport og en elinstallationsrapport. Rapporterne er altså grundlaget for ejerskifteforsikringen.

Det er køber, der afgør, om der skal købes en forsikring. Sælger skal fremskaffe et tilbud på en ejerskifteforsikring og tilbyde at betale halvdelen af det fremlagte tilbud. Du kan, som køber, indhente tilbud fra andre forsikringselskaber, men uanset om du vælger et dyrere eller billigere tilbud, skal sælger betale halvdelen af præmien af sit fremlagte forsikringstilbud.

Hvad sker der, hvis der ikke tegnes en ejerskifteforsikring?

Hvis du som køber ikke tegner en ejerskifteforsikring, skal du normalt selv betale alle udgifter til udbedring af husets skader, hvad enten de er nævnt i en rapport eller ej. Sælger kan i visse tilfælde stadig have et ansvar - se afsnittet om "sælgeransvar".

Hvad dækker ejerskifteforsikringen?

Skader og fysiske forhold

Ejerskifteforsikringen dækker udbedringen af aktuelle skader samt fysiske forhold ved bygningen, der giver nærliggende risiko for skader. Såvel skader som de fysiske forhold skal afvige nævneværdigt fra tilsvarende ejendomme af samme alder og type, for at forsikringen dækker. Størrelsen på erstatningen afhænger af bygningsdelens alder og forsikringsbetingelserne. Det er dog en forudsætning, at skaden var tilstede inden du som køber overtog ejendommen, og at du ikke kendte til skaden på overtagelsestidspunktet.

VVS-installationer

Udbedring af manglende eller væsentligt nedsat funktion af VVS-installationer i og under de forsikrede bygninger ud til ydersiden af bygningens fundament, samt lovliggørelse af ulovlige forhold ved sådanne installationer.

Elinstallationer

Udbedring af manglende eller nedsat funktion af elinstallationer i og på de forsikrede bygninger, samt lovliggørelse af ulovlige forhold ved sådanne installationer.

Der kan være forskel på, hvad forsikringen dækker – men det fremgår af tilbuddet og betingelserne fra forsikringselskabet. Det er derfor en god ide at læse disse betingelser. Lovgivningen fastsætter dog nogle minimumskrav for dækningens omfang, herunder en forsikringsperiode på minimum 5 år. Du kan læse mere om ejerskifteforsikring på www.forsikringsoplysningen.dk

Hvad dækker ejerskifteforsikringen ikke?

Skader og fysiske forhold, der er nævnt i tilstandsrapporten eller elinstallationsrapporten, er ikke dækket, medmindre disse forhold er klart forkert beskrevet i rapporten. Det fremgår af forsikringsbetingelserne, hvornår et forhold anses for klart forkert beskrevet. Hvis det fremgår af en af rapporterne, at der er forhold, som er gjort utilgængelige, vil de ikke være omfattet af forsikringen. Herudover kan der være andre undtagelser for dækningen, som fremgår af forsikringsbetingelserne og bekendtgørelsen om ejerskifteforsikringens dækningsomfang. Eventuelle forbehold for forsikringens dækning vil fremgå af forsikringspolisen.

Når man køber et brugt hus, må man forvente, at huset er præget af alder og brug. Derfor vil ejerskifteforsikringen ikke dække forhold, der alene består i slid og manglende vedligeholdelse, forhold der er normale for husets type og alder, eller forhold, som køber havde kendskab til ved handlens indgåelse.

Ejerskifteforsikringen dækker ikke købers individuelle ønsker om en særlig anvendelse af ejendommen, eller det forhold i sig selv, at en bygningsdel består af et andet materiale end beskrevet i tilstandsrapporten eller elinstallationsrapporten.

Rapportens gyldighedsperiode

Tilstandsrapporten er gyldig i 6 måneder, og herefter skal der laves en ny.

Elinstallationsrapporten har en gyldighedsperiode på 12 måneder, og herefter skal der laves en ny.

Sælgeransvar

Sælger kan blive fritaget for det normale 10-årige sælgeransvar, hvis sælger præsenterer en gyldig tilstandsrapport og elinstallationsrapport for køber sammen med et tilbud om en ejerskifteforsikring, inden køber underskriver købsaftalen.

Sælger skal sikre sig, at køber er klar over, at det 10-årige sælgeransvar er bortfaldet.

Sælger kan fortsat komme til at hæfte for:

- Forhold uden for bygningen (eksempelvis. forurenede jord)
- Ulovligheder (eksempelvis bygninger eller bygningsdele, der er opført i strid med gældende regler)
- Hvis sælger bevidst eller groft uagtsomt har givet ukorrekte oplysninger i forbindelse med huseftersynet (eksempelvis ved at fortie skjulte skader, som sælger har kendskab til)

TILLÆG OG REVISIONER

Hvad er en revision?

En revision betyder, at den bygningssagkyndige har ændret en eller flere oplysninger i tilstandsrapporten efter at den første gang er inddateret. Det er kun muligt at foretage en revision af rapporten inden for tilstandsrapportens gyldighedsperiode, som er 6 måneder.

Hvis der er foretaget en revision af rapporten fremgår det af rapportens side 2, hvad der er ændret. Revisionen ændrer ikke på rapportens gyldighedsperiode.

Hvad er et tillæg?

Tilstandsrapporten kan være suppleret af et tillæg. Tillægget kan indeholde oplysninger om forhold, som ikke skal fremgå af tilstandsrapporten, men det kan også indeholde oplysninger, som uddyber tilstandsrapportens oplysninger. Tillægget er ikke en del af tilstandsrapporten og er ikke omfattet af huseftersynsordningen.

KLAGER

Hvor kan jeg klage over tilstandsrapporten?

Den bygningssagkyndige bør finde alle synlige skader og forhold, som kan give skader. Du kan naturligvis klage, hvis den sagkyndige har overset synlige skader eller lavet andre fejl, så tilstandsrapporten giver et forkert indtryk af huset.

Du kan klage til Disciplinær- og klagenævnet for beskikkede bygningssagkyndige, som behandler klager fra både købere og sælgere over tilstandsrapporter, der er udarbejdet af beskikkede bygningssagkyndige.

Du skal forelægge din klage for den bygningssagkyndige, inden du klager til nævnet www.husklage.dk.

VIL DU VIDE MERE?

Vil du vide mere om huseftersynsordningen generelt og om bygningseftersynet, kan du finde flere informationer og detaljer på www.boligejer.dk sammen med de digitale rapporter.

DENNE RAPPORT ER UDARBEJDET AF:

Firma: JPC Byggerådgivning
Beskikket bygningssagkyndig: Jack Palle Christensen

Adresse: Ny Kirstinebergvej 4A, 4800 Nykøbing F
Telefon: 41531000
E-mail: jack@jpcbyggeraadgivning.dk

Den beskikkede bygningssagkyndige har en samarbejdsaftale med: Intet samarbejde

Besigtigelsesdato: 19.08.2025

OPLYSNINGER TIL EJERSKIFTEFORSIKRING


Oplysningerne i dette afsnit omhandler bygningskonstruktioner. Oplysningerne er henvendt til ejerskifteforsikringen, men vedlægges tilstandsrapporten som bilag.

Oplysningerne kan ikke betragtes som en garanti for korrekt materialeangivelse eller konstruktionsudformning.

BEBOELSE	
Tag	Sadeltag, tagkonstruktion af hanebånds- eller manzardspær, taghældning over 35°, tagbelægning af tegltagsten, undertag af plast (tekstil), skotrender, muret skorsten.
Ydervægge	Hulmur, facader af tegl/kalksandsten.
Vinduer, døre og porte	Træ.
Fundament/sokler	Beton / fundablokke / lecablokke.
Kældre/krybekældre	Kælder, kælderydervægge af beton / lecablokke, kapillarbrydende lag af singels eller leca, kapillarbrydende lag ikke oplyst, betongulv.
Vådtrum (badeværelse, toilet og bryggers)	Gulvfliser på uorganisk konstruktion, vinylgulv på organisk konstruktion, vægfliser på uorganisk konstruktion, maling på uorganisk vægkonstruktion, vinyl på organisk vægkonstruktion, maling på organisk vægkonstruktion.
Gulvkonstruktion og etageadskillelser	Kapillarbrydende lag af singels eller leca, kapillarbrydende lag ikke oplyst, gulvkonstruktion af beton, gulvkonstruktion med strøer, etageadskillelse af bjælkekonstruktion, gulvbelægning af banevare på undergulv, gulvbelægning af massive trægulve, gulvbelægning af fliser.
Bagmure og indervægge	Murværk, let væg med gips eller lignende.
Lofter	Pudsede, gips.
Indvendige trapper	Træ.
VVS-installationer	Fjernvarme, mekanisk ventilation.

CARPORT

Tag	Ensidigt fald, tagkonstruktion af bjælkespær, taghældning mellem 1° og 15°, tagbelægning af plastplader.
Ydervægge	Trækonstruktion, facader af træbeklædning.
Vinduer, døre og porte	-
Fundament/sokler	Stolper i jord.
Kældre/krybekældre	-
Vådum (badeværelse, toilet og bryggers)	-
Gulvkonstruktion og etageadskillelser	-
Bagmure og indervægge	-
Lofter	-
Indvendige trapper	-
VVS-installationer	-



ELINSTALLATIONS- RAPPORT

Østre Alle 63 - 4800 Nykøbing F

GYLDIGHEDSPERIODE: 30.03.2022 - 30.03.2023

LØBENUMMER: E-1141399

EJENDOMSINFORMATION

Byggeår:

1920

Kommune- og ejendomsnr.:

376-2180

Matrikel/ejerlav:

1254u, Nykøbing F.
Bygrunde



DENNE RAPPORT ER UDARBEJDET AF:

Firma:

Domutech A/S

Gennemgangen er foretaget af:

Christian P. N. Rasmussen

Adresse:

Bryggernes Plads 2, st,
1799 København V

Telefon: 60555444

E-mail: kontakt@domutech.dk

CVR-nummer: 35047301

DET SKAL DU VIDE OM ELINSTALLATIONSRAPPORTEN



Elinstallationsrapporten beskriver ulovlige forhold og funktionsfejl ved elinstallationen. En installation er ulovlig, hvis den ikke lever op til de standarder og lovkrav, der var gældende, da installationen blev udført. Ulovlige forhold fremgår af fejloversigten på side 6. Funktionsfejl i den lovlige del af elinstallationen, fremgår ikke af fejloversigten. "Elinstallatørvirksomhedens oplysning om funktionsdygtighed" på side 4.



Den autoriserede elinstallatørvirksomhed foretager en visuel gennemgang og udfører **stikprøver** på baggrund af erfaring og en professionel faglig vurdering. Fagpersonen undersøger installationer, som vækker opmærksomhed, eller hvor der erfaringsmæssigt ofte vil være fejl. Stikprøver udvælges systematisk, og alle typer installationer undersøges. Da det er stikprøver, kan der være ulovlige og farlige installationer i boligen, som ikke er fundet og derfor ikke er beskrevet i rapporten.



Som boligejer er det dit ansvar at få udbedret ulovlige elinstallationer. De fleste fejl i installationerne skal udbedres af en autoriseret elinstallatørvirksomhed. Du kan se, hvilke fejl, du selv må udbedre, på Sikkerhedsstyrelsens hjemmeside www.sik.dk.



De ulovlige fejl i installationen vurderes ud fra, hvor farlig den ulovlige fejl er. Der er ikke nødvendigvis sammenhæng mellem, hvor farlig en fejl er, og hvor dyrt det er at udbedre fejlen. Der kan være fejl, som hurtigt og billigt kan udbedres, men som kan indebære en alvorlig risiko for elektrisk stød eller brand, hvis der ikke gøres noget. Rapporten forholder sig ikke til, hvad det koster at udbedre et ulovligt forhold.

SÅDAN FUNGERER VURDERINGSSYSTEMET

Hver konstateret fejl under gennemgangen får en vurdering. Alle fejl i elinstallationerne er ulovlige. Nogle er udelukkende ulovlige, mens andre både er ulovlige og indebærer risiko for brand og/eller stød. Alle fejl i oversigten kan have betydning for funktionsdygtigheden.

I elinstallationsrapporten kan du læse om følgende typer fejl:



Risiko for stød

Ulovlige elinstallationer, der indebærer risiko for elektrisk stød.



Risiko for brand

Ulovlige elinstallationer, der indebærer risiko for brand.



Ulovlige elinstallationer

Elninstallationer, der ikke lever op til de standarder og lovkrav, der gælder, da installationen blev udført.



Undersøges nærmere

Forhold ved elinstallationerne, der bør undersøges nærmere for at afklare, om der er en fejl. Det kan være en fejl med risiko for brand eller stød, og derfor bør du undersøge forholdet nærmere. Hvis du vælger at købe ejendommen, uden at forholdet er undersøgt nærmere, bærer du selv risikoen.

OPLYSNINGER OM FUNKTIONSDYGTIGHED

SÆLGERS OPLYSNINGER

Forud for gennemgangen har den autoriserede elinstallatørvirksomhed bedt sælger om at oplyse om installationernes funktionsdygtighed. Sælger svarer ud fra sit kendskab til installationen. Der kan derfor være tale om manglende funktionsdygtighed i både lovlige og ulovlige installationer.

På næste side kan du læse elinstallatørvirksomhedens oplysninger om funktionsfejl i den **lovlige** del af installationen. I fejloversigten på side 6 kan du læse om fejl i installationen, som er **ulovlige** og samtidig kan have betydning for funktionsdygtigheden.

SÆLGERS OPLYSNINGER OM FUNKTIONSDYGTIGHED:

Har du kendskab til, at dele af elinstallationen ikke fungerer eller at der tidligere har været problemer med elinstallationen?

Nej

Har du kendskab til at der er udført reparationer eller ændringer af elinstallationen?

Nej

Har du kendskab til at dele af elinstallationen er udført af personer uden autorisation?

Nej

Har du kendskab til, at RCD'en (HFI/HPFI-afbryderen) selv har afbrudt for strømmen inden for de seneste 12 måneder?

Nej

Hvis huset er forsynet med elvarme, har du så kendskab til, at der er eller har været problemer med elvarmen?

Nej



SÆLGER:

Christa Bendix Ellesø

Østre Alle 63

4800 Nykøbing F

OPLYSNINGER OM FUNKTIONSDYGTIGHED

ELINSTALLATØRVIRKSOMHEDENS OPLYSNINGER

ELINSTALLATØRVIRKSOMHEDENS OPLYSNING OM FUNKTIONSDYGTIGHED:

Viste gennemgangen, at der var lovlige dele af elinstallationerne, der ikke fungerede?

nej

Stemmer sælgers oplysning om funktionsdygtighed overens med gennemgangen?

ja

BLEV ALLE RUM GENNEMGÅET?

Elinstallatørvirksomheden kunne ikke gennemgå følgende rum:

Beboelse / 1. sal / Skunk: utilgængelig

Beboelse / Kælder / Tavlen i mellemgang: kan ikke komme til for forsatsvæg

Carport: ingen installation



FEJLOVERSIGT

I dette afsnit finder du en oversigt over de fejl, der er fundet i elinstallationerne.

Fejloversigten er dannet ud fra elinstallatørvirksomhedens gennemgang af installationer og installationsdele.

De fejl i elinstallationerne, der indgår i fejloversigten, er ulovlige forhold. Nogle er udelukkende ulovlige, mens andre derudover udgør en risiko for brand eller stød.

Alle fejl i oversigten kan have betydning for, om installationen fungerer korrekt. Men en funktionsfejl nævnes kun, hvis den samtidig udgør en ulovlig del af installationen.

Du kan finde oplysninger om eventuelle funktionsfejl i den lovlige del af installationen i afsnittet "Oplysninger om funktionsfejl" på side 3.

Vær opmærksom på, at ejerskifteforsikringen ikke dækker de anførte fejl.



FEJL INDE I BEBOELSE

BEBOELSE - 1. SAL - REPO

Nr.	Vurdering	Fejl
1		Kabler eller rør er ikke ført korrekt ind i dåse bag stikkontakt eller afbryder.


BEBOELSE - 1. SAL - LOFTRUM

Nr.	Vurdering	Fejl
2		Enkelte kabler mangler fastgørelse.
3		En ledningssamling er ikke anbragt i dåse.


BEBOELSE - 1. SAL - VÆRELSE A

Nr.	Vurdering	Fejl
4		Der er for store åbninger ved dåse bag stikkontakt eller afbryder.


BEBOELSE - STUEPLAN - ENTRE

Nr.	Vurdering	Fejl
5		Der er én dåse, roset eller lampeudtag, der mangler låg.


BEBOELSE - STUEPLAN - GANG A

Nr.	Vurdering	Fejl
6		Kabler eller rør er ikke ført korrekt ind i dåse bag stikkontakt eller afbryder.

BEBOELSE - STUEPLAN - BADEVÆRELSE B

Nr.	Vurdering	Fejl
7		Fastmonteret lampe mangler glas/skærm.



BEBOELSE - STUEPLAN - VÆRELSE BAG VÆRELSE MOD ENTRE

Nr.	Vurdering	Fejl
8		Kabler eller rør er ikke ført korrekt ind i dåse bag stikkontakt eller afbryder.


BEBOELSE - STUEPLAN - UDEN PÅ BYGNINGEN

Nr.	Vurdering	Fejl
9		Én brugsgenstand uden på bygningen er defekt eller har forkert kapslingsklasse.


BEBOELSE - KÆLDER - TAVLEN A

Nr.	Vurdering	Fejl
10		Der er for store åbninger ved kabelindføringer i eltavlen. - Der mangler tætning omkring kabelindføringer.
11		Opmærkning af eltavlen mangler delvist. - Flere grupper mangler opmærkning.

BEBOELSE - KÆLDER - OPBEVARINGSRUM TIL VENSTRE

Nr.	Vurdering	Fejl
12		Enkelte kabler mangler fastgørelse.

BEOELSE - KÆLDER - MELLEMGANG

Nr.	Vurdering	Fejl
13		Fastmonteret lampe mangler glas/skærm.

OVERSIGT OVER GENNEMGANGEN

Den autoriserede elinstallatørvirksomhed foretager en visuel gennemgang af bygningernes elinstallationer og udfører stikprøver på baggrund af sin erfaring og en professionel, faglig vurdering.

Nedenfor kan du se, hvor elinstallatørvirksomheden ingen bemærkninger har haft ved den visuelle gennemgang. Her kan du også se, hvilke installationer elinstallatørvirksomheden har valgt at adskille og undersøge nærmere.

Hvis der er fundet fejl i elinstallationen, fremgår de af fejloversigten fra side 6 og frem.

Hvis der er fundet lovlige elinstallationer, som ikke fungerer, fremgår de af rubrikken "Elinstallatørvirksomhedens oplysninger om funktionsdygtighed" på side 4.



BEBOELSE - INDE

RUM	ELINSTALLATØRVIRKSOMHEDEN HAR INGEN BEMÆRKNINGER TIL FØLGENDE	DETTE HAR VÆRET ADSKILT
Beboelse - 1. sal - Repo	<ul style="list-style-type: none"> - Er der dåser bag/over lampeudtag, og er de installeret korrekt? - Er al materiel fastgjort? - Er der låg på dåser, rosetter og lampeudtag? - Er der anvendt korrekt ledningsmateriel som fast installation? - Er installationen beskyttet mod mekanisk overlast? - Er samlinger anbragt i dåser? 	- Afbryder ved væg ved dør ved værelse
Beboelse - 1. sal - Loftrum	<ul style="list-style-type: none"> - Er der låg på dåser, rosetter og lampeudtag? - Er der anvendt korrekt ledningsmateriel som fast installation? - Er installationen beskyttet mod mekanisk overlast? 	-
Beboelse - 1. sal - Værelse a	<ul style="list-style-type: none"> - Er al materiel fastgjort? - Er der låg på dåser, rosetter og lampeudtag? - Er der anvendt korrekt ledningsmateriel som fast installation? - Er installationen beskyttet mod mekanisk overlast? - Er der dåser bag/over lampeudtag, og er de installeret korrekt? - Er samlinger anbragt i dåser? 	- Afbryder og stikkontakt ved væg ved dør
Beboelse - 1. sal - Køkken	<ul style="list-style-type: none"> - Er der dåser bag stikkontakter og afbrydere, og er de installeret korrekt? - Er der dåser bag/over lampeudtag, og er de installeret korrekt? - Er alt materiel fastgjort? - Er der låg på dåser, rosetter og lampeudtag? - Er der anvendt korrekt ledningsmateriel som fast installation? - Er installationen beskyttet mod mekanisk overlast? - Er samlinger anbragt i dåser? 	- Stikkontakt ved væg til højre for vask
Beboelse - 1. sal - Stue	<ul style="list-style-type: none"> - Er der dåser bag stikkontakter og afbrydere, og er de installeret korrekt? - Er der dåser bag/over lampeudtag, og er de installeret korrekt? - Er al materiel fastgjort? - Er der låg på dåser, rosetter og lampeudtag? - Er der anvendt korrekt ledningsmateriel som fast installation? - Er installationen beskyttet mod mekanisk overlast? - Er samlinger anbragt i dåser? 	- Lampeudtag i loft

RUM	ELINSTALLATØRVIRKSOMHEDEN HAR INGEN BEMÆRKNINGER TIL FØLGENDE	DETTE HAR VÆRET ADSKILT
Beboelse - Stueplan - Entre	<ul style="list-style-type: none"> - Er der dåser bag stikkontakter og afbrydere, og er de installeret korrekt? - Er der dåser bag/over lampeudtag, og er de installeret korrekt? - Er al materiel fastgjort? - Er der anvendt korrekt ledningsmateriel som fast installation? - Er installationen beskyttet mod mekanisk overlast? - Er samlinger anbragt i dåser? 	- Lampeudtag midt i loft
Beboelse - Stueplan - Gang a	<ul style="list-style-type: none"> - Er der dåser bag/over lampeudtag, og er de installeret korrekt? - Er al materiel fastgjort? - Er der låg på dåser, rosetter og lampeudtag? - Er der anvendt korrekt ledningsmateriel som fast installation? - Er installationen beskyttet mod mekanisk overlast? - Er samlinger anbragt i dåser? 	- Afbryder og stikkontakt ved væg ved dør ved værelse mod entre
Beboelse - Stueplan - Badeværelse b	<ul style="list-style-type: none"> - Er der dåser bag stikkontakter og afbrydere, og er de installeret korrekt? - Er der dåser bag/over lampeudtag, og er de installeret korrekt? - Er installationen og brugsgenstande korrekt placeret i forhold til beskyttelsen mod vand? - Er alt materiel fastgjort? - Er der låg på dåser, rosetter og lampeudtag? - Er der anvendt korrekt ledningsmateriel som fast installation? - Er samlinger anbragt i dåser? 	- Udvendig lampe midt i loft
Beboelse - Stueplan - Værelse mod badeværelse	<ul style="list-style-type: none"> - Er der dåser bag stikkontakter og afbrydere, og er de installeret korrekt? - Er der dåser bag/over lampeudtag, og er de installeret korrekt? - Er al materiel fastgjort? - Er der låg på dåser, rosetter og lampeudtag? - Er der anvendt korrekt ledningsmateriel som fast installation? - Er installationen beskyttet mod mekanisk overlast? - Er samlinger anbragt i dåser? 	- Afbryder og stikkontakt ved væg ved dør
Beboelse - Stueplan - Værelse mod entre	<ul style="list-style-type: none"> - Er der dåser bag stikkontakter og afbrydere, og er de installeret korrekt? - Er der dåser bag/over lampeudtag, og er de installeret korrekt? - Er al materiel fastgjort? - Er der låg på dåser, rosetter og lampeudtag? - Er der anvendt korrekt ledningsmateriel som fast installation? - Er installationen beskyttet mod mekanisk overlast? - Er samlinger anbragt i dåser? 	- Lampeudtag midt i loft
Beboelse - Stueplan - Værelse bag værelse mod entre	<ul style="list-style-type: none"> - Er der dåser bag/over lampeudtag, og er de installeret korrekt? - Er al materiel fastgjort? - Er der låg på dåser, rosetter og lampeudtag? - Er der anvendt korrekt ledningsmateriel som fast installation? - Er samlinger anbragt i dåser? - Er installationen beskyttet mod mekanisk overlast? 	- Afbryder og stikkontakt ved væg ved dør
Beboelse - Stueplan - Uden på bygningen	<ul style="list-style-type: none"> - Er alt materiel fastgjort? - Er der låg på dåser, rosetter og lampeudtag? - Er der anvendt korrekt ledningsmateriel som fast installation? - Er installationen beskyttet mod mekanisk overlast? - Er samlinger anbragt i dåser? 	- PIR ved væg ved entredør

RUM	ELINSTALLATØRVIRKSOMHEDEN HAR INGEN BEMÆRKNINGER TIL FØLGENDE	DETTE HAR VÆRET ADSKILT
Beboelse - Kælder - Tavlen a	<ul style="list-style-type: none"> - Er tavlen let tilgængelig for betjening? - Er der det krævede antal lysgrupper? - Er der RCD (HFI- eller HPFI-afbryder)? - Fungerer RCD'er korrekt ved kontrolmåling? - Slår RCD'er fra ved påvirkning af testknappen? - Er hele installationen fejlbeskyttet? - Er der anvendt sikringer svarende til elinstallationen? - Er der en virksom jordforbindelse? 	-
Beboelse - Kælder - Opbevaringsrum til højre	<ul style="list-style-type: none"> - Er der dåser bag stikkontakter og afbrydere, og er de installeret korrekt? - Er der dåser bag/over lampeudtag, og er de installeret korrekt? - Er alt materiel fastgjort? - Er der låg på dåser, rosetter og lampeudtag? - Er der anvendt korrekt ledningsmateriel som fast installation? - Er samlinger anbragt i dåser? - Er installationen beskyttet mod mekanisk overlast? 	- Afbryder og stikkontakt ved væg ved dør
Beboelse - Kælder - Opbevaringsrum til venstre	<ul style="list-style-type: none"> - Er der dåser bag stikkontakter og afbrydere, og er de installeret korrekt? - Er der dåser bag/over lampeudtag, og er de installeret korrekt? - Er der låg på dåser, rosetter og lampeudtag? - Er der anvendt korrekt ledningsmateriel som fast installation? - Er installationen beskyttet mod mekanisk overlast? - Er samlinger anbragt i dåser? 	- Afbryder ved væg ved dør
Beboelse - Kælder - Trappegang	<ul style="list-style-type: none"> - Er der dåser bag stikkontakter og afbrydere, og er de installeret korrekt? - Er der dåser bag/over lampeudtag, og er de installeret korrekt? - Er al materiel fastgjort? - Er der låg på dåser, rosetter og lampeudtag? - Er der anvendt korrekt ledningsmateriel som fast installation? - Er installationen beskyttet mod mekanisk overlast? - Er samlinger anbragt i dåser? 	- Afbryder og stikkontakt ved væg ved dør ved entre
Beboelse - Kælder - Mellemgang	<ul style="list-style-type: none"> - Er der dåser bag stikkontakter og afbrydere, og er de installeret korrekt? - Er der dåser bag/over lampeudtag, og er de installeret korrekt? - Er al materiel fastgjort? - Er der låg på dåser, rosetter og lampeudtag? - Er der anvendt korrekt ledningsmateriel som fast installation? - Er samlinger anbragt i dåser? 	- Udvendig lampe i loft ved dør ved badeværelse
Beboelse - Kælder - Badeværelse a	<ul style="list-style-type: none"> - Er der dåser bag stikkontakter og afbrydere, og er de installeret korrekt? - Er installationen og brugsgenstande korrekt placeret i forhold til beskyttelsen mod vand? - Er alt materiel fastgjort? - Er der låg på dåser, rosetter og lampeudtag? - Er der anvendt korrekt ledningsmateriel som fast installation? - Er installationen beskyttet mod mekanisk overlast? - Er samlinger anbragt i dåser? 	- Indbygningsslampe midt i loft
Beboelse - Kælder - Badeværelse a - 230 volt indbygningssarmaturer	<ul style="list-style-type: none"> - Er belysningsarmaturer anvendt og placeret korrekt, jf. fabrikantanvisning? - Er ledningssamlinger foretaget korrekt? - Er loftet ved lamperne fri for brandtilløb? - Er der anvendt korrekt ledningsmateriel og tværsnit? 	-

RUM	ELINSTALLATØRVIRKSOMHEDEN HAR INGEN BEMÆRKNINGER TIL FØLGENDE	DETTE HAR VÆRET ADSKILT
Beboelse - Kælder - Værelse b	<ul style="list-style-type: none"> - Er der dåser bag stikkontakter og afbrydere, og er de installeret korrekt? - Er der dåser bag/over lampeudtag, og er de installeret korrekt? - Er al materiel fastgjort? - Er der låg på dåser, rosetter og lampeudtag? - Er der anvendt korrekt ledningsmateriel som fast installation? - Er installationen beskyttet mod mekanisk overlast? - Er samlinger anbragt i dåser? 	- Indbygningslampe ved væg ved dør
Beboelse - Kælder - Værelse b - lavvoltinstallation	<ul style="list-style-type: none"> - Er strømforsyninger fastgjort? - Er belysningsarmaturer anvendt og placeret korrekt, jf. fabrikantanvisning? - Er loftet ved lamperne fri for brandtilløb? 	-
Beboelse - Kælder - Tørrekælder	<ul style="list-style-type: none"> - Er der dåser bag stikkontakter og afbrydere, og er de installeret korrekt? - Er der dåser bag/over lampeudtag, og er de installeret korrekt? - Er alt materiel fastgjort? - Er der låg på dåser, rosetter og lampeudtag? - Er der anvendt korrekt ledningsmateriel som fast installation? - Er installationen beskyttet mod mekanisk overlast? - Er samlinger anbragt i dåser? 	- Stikkontakt ved væg ved dør ved trappegang
Beboelse - Kælder - Kælderrum	<ul style="list-style-type: none"> - Er der dåser bag stikkontakter og afbrydere, og er de installeret korrekt? - Er der dåser bag/over lampeudtag, og er de installeret korrekt? - Er alt materiel fastgjort? - Er der låg på dåser, rosetter og lampeudtag? - Er der anvendt korrekt ledningsmateriel som fast installation? - Er installationen beskyttet mod mekanisk overlast? - Er samlinger anbragt i dåser? 	- Udvendig lampe midt i loft

OM HUSEFTERSYNSORDNINGEN

Huseftersynsordningen omfatter en gennemgang af bygningernes tilstand og elinstallationer. Det resulterer i en tilstandsrapport og en elinstallationsrapport, som er en forudsætning for at tegne en ejerskifteforsikring. Når sælger gør brug af huseftersynsordningen, er sælger fritaget for det normale 10-årige sælgeransvar. Det vil sige, at der skal udarbejdes en elinstallationsrapport og en tilstandsrapport, og sælger skal give køber et tilbud om ejerskifteforsikring samt tilbyde at betale halvdelen af den tilbudte ejerskifteforsikring.

Er huset ikke solgt inden rapporternes udløbsdato, skal bygningerne gennemgås på ny, og der skal laves nye rapporter.



BYGNINGSEFTERSYN

Tilstandsrapport

Bestilles og betales af sælger
Gyldighedsperiode: 6 måneder



ELEFTERSYN

Elinstillationsrapport

Bestilles og betales af sælger
Gyldighedsperiode: 12 måneder

EJERSKIFTEFORSIKRING

Sælger bestiller rapporter og indhenter forsikringstilbud.

Køber vælger og bestiller forsikring.

Sælger betaler halvdelen af sit fremlagte forsikringstilbud. Køber betaler det resterende beløb.

Sælger fritages herefter for det normale 10-årige sælgeransvar.



ELEFTERSYNET

Hvordan er eleftersynet udført?

Eleftersynet bliver udført af en autoriseret elinstallatørvirksomhed. Elinstallationerne vurderes visuelt og ud fra stikprøver, hvor dele af elinstallationen undersøges for lovlighed og funktionsdygtighed. Fagpersonen undersøger kun de dele af installationen, som der er adgang til. Der kan derfor være ulovlige forhold eller funktionsfejl, som ikke bliver opdaget, og som ikke fremgår af elinstallationsrapporten. Gennemgangen af elinstallationerne tager udgangspunkt i, om elinstallationerne var lovlige på udførelsestidspunktet - altså om de er udført efter de regler, der var gældende, da elinstallationerne blev udført. Du skal derfor være opmærksom på, at elinstallationer i ældre huse ikke bliver bedømt efter de regler, der gælder for elinstallationer i huse, der opføres nu.

Hvad omfatter eleftersynet ikke?

Bagatelagtige forhold, herunder sædvanligt slid og ælde, som er normale for en elinstallation med den pågældende alder, og som ikke påvirker elinstallationernes funktionsdygtighed nævneværdigt • dele af elinstallationen, der var utilgængelige • hårde hvidevarer • andre elektriske apparater.

OM HUSEFTERSYNSORDNIGEN

Hvordan tegnes en ejerskifteforsikring?

Når du køber et hus, kan du købe en ejerskifteforsikring, hvis der er udarbejdet en elinstallationsrapport og en tilstandsrapport. Rapporterne er altså grundlaget for ejerskifteforsikringen.

Det er køber, der afgør, om der skal købes en forsikring. Sælger skal fremskaffe et tilbud på en ejerskifteforsikring og tilbyde at betale halvdelen af det fremlagte tilbud.

Du kan, som køber, indhente tilbud fra andre forsikringselskaber, men uanset om du vælger et dyrere eller billigere tilbud, skal sælger betale halvdelen af præmien i det oprindelige tilbud.

Hvad sker der, hvis der ikke tegnes en ejerskifteforsikring?

Hvis du som køber ikke tegner en ejerskifteforsikring, skal du normalt selv betale alle udgifter til udbedring af husets skader, hvad enten de er nævnt i en rapport eller ej.

Sælger kan i visse tilfælde stadig have et ansvar - se afsnittet om "sælgeransvar".

Hvad dækker ejerskifteforsikringen?

Skader og fysiske forhold

Ejerskifteforsikringen dækker udbedringen af aktuelle skader samt fysiske forhold ved bygningen, der giver nærliggende risiko for skader. Såvel skader som de fysiske forhold skal afvige nævneværdigt fra tilsvarende ejendomme af samme alder og type, for at forsikringen dækker. Størrelsen på erstatningen afhænger af bygningsdelens alder og forsikringsbetingelserne. Det er dog en forudsætning, at skaden var tilstede inden du som køber ovetog ejendommen, og at du ikke kendte til skaden på overtagelsestidspunktet.

VVS-installationer

Udbedring af manglende eller væsentligt nedsat funktion af VVS-installationer i og under de forsikrede bygninger ud til ydersiden af bygningens fundament samt lovliggørelse af ulovlige forhold ved sådanne installationer.

Elinstallationer

Udbedring af manglende eller nedsat funktion af elinstallationer i og på de forsikrede bygninger, samt lovliggørelse af ulovlige forhold ved sådanne installationer.

Der kan være forskel på, hvad forsikringen dækker – men det fremgår af tilbuddet og betingelserne fra forsikringselskabet. Det er derfor en god ide at læse disse betingelser. Lovgivningen fastsætter dog nogle minimumskrav for dækningens omfang, herunder en forsikringsperiode på minimum 5 år. Du kan læse mere om ejerskifteforsikring på www.forsikringsoplysningen.dk

Hvad dækker ejerskifteforsikringen ikke?

Skader og fysiske forhold, der er nævnt i elinstallationsrapporten eller tilstandsrapporten, er ikke dækket, medmindre disse forhold er klart forkert beskrevet i rapporten. Det fremgår af forsikringsbetingelserne, hvornår et forhold anses for klart forkert beskrevet. Hvis det fremgår af en af rapporterne, at der er forhold, som er gjort utilgængelige, vil de ikke være omfattet af forsikringen. Herudover kan der være andre undtagelser for dækningen, som fremgår af forsikringsbetingelserne og bekendtgørelsen om ejerskifteforsikringens dækningsomfang. Eventuelle forbehold for forsikringens dækning vil fremgå af forsikringspolisen.

Når man køber et brugt hus, må man forvente, at huset er præget af alder og brug. Derfor vil ejerskifteforsikringen ikke dække forhold, der alene består i slid og manglende vedligeholdelse, forhold der er normale for husets type og alder, eller forhold, som køber havde kendskab til ved handlens indgåelse.

Ejerskifteforsikringen dækker ikke købers individuelle ønsker om en særlig anvendelse af ejendommen, eller det forhold i sig selv, at en bygningsdel består af et andet materiale end beskrevet i tilstandsrapporten eller elinstallationsrapporten.

Rapportens gyldighedsperiode

Elinstallationsrapporten har en gyldighedsperiode på 12 måneder, og herefter skal der laves en ny.

Tilstandsrapporten er gyldig i 6 måneder, og herefter skal der laves en ny.

Sælgeransvar

Sælger kan blive fritaget for det normale 10-årige sælgeransvar, hvis sælger præsenterer en gyldig elinstallationsrapport og tilstandsrapport for køber sammen med et tilbud om en ejerskifteforsikring, inden køber underskriver købsaftalen.

Sælger skal sikre sig, at køber er klar over, at det 10-årige sælgeransvar er bortfaldet.

Sælger kan fortsat komme til at hæfte for:

- Forhold uden for bygningen (eksempelvis forurenede jord)
- Ulovligheder (eksempelvis bygninger eller bygningsdele, der er opført i strid med gældende regler)
- Hvis sælger bevidst eller groft uagtsomt har givet ukorrekte oplysninger i forbindelse med huseftersynet (eksempelvis ved at fortie skjulte skader, som sælger har kendskab til)

KLAGER

Hvor kan jeg klage over elinstallationsrapporten?

Du kan klage, hvis elinstallatørvirksomheden har begået fejl, så elinstallationsrapporten giver et forkert indtryk af elinstallationerne.


Du kan klage til Ankenævnet for Tekniske Installationer. Læs mere på www.el-vvs-anke.dk. Her kan du også finde et klageskema.

Du skal forelægge din klage for elinstallatørvirksomheden, som har udarbejdet elinstallationsrapporten, inden du klager til Ankenævnet.

VIL DU VIDE MERE?

Vil du vide mere om huseftersynsordningen generelt og om eleftersynet, kan du finde flere informationer og detaljer på www.boligejer.dk sammen med de digitale rapporter.

Besigtigelsesdato: 28.03.2022



ELINSTALLATIONS- RAPPORT

Østre Alle 63 - 4800 Nykøbing F

GYLDIGHEDSPERIODE: 07.02.2023 - 07.02.2024

LØBENUMMER: E-1197676

EJENDOMSINFORMATION

Byggeår:

1920

Kommune- og ejendomsnr.:

376-2180

Matrikel/ejerlav:

1254u, Nykøbing F.
Bygrunde



DENNE RAPPORT ER UDARBEJDET AF:

Firma:

ELCON A/S

Gennemgangen er foretaget af:

Ole Daniel Hansen

Adresse:

Edwin Rahrs Vej 73, 8220
Brabrand

Telefon: 72667000

E-mail: elcon@elcon.dk

CVR-nummer: 10074185

DET SKAL DU VIDE OM ELINSTALLATIONSRAPPORTEN



Elinstallationsrapporten beskriver ulovlige forhold og funktionsfejl ved elinstallationen. En installation er ulovlig, hvis den ikke lever op til de standarder og lovkrav, der var gældende, da installationen blev udført. Ulovlige forhold fremgår af fejloversigten på side 6. Funktionsfejl i den lovlige del af elinstallationen, fremgår ikke af fejloversigten. "Elinstallatørvirksomhedens oplysning om funktionsdygtighed" på side 4.



Den autoriserede elinstallatørvirksomhed foretager en visuel gennemgang og udfører **stikprøver** på baggrund af erfaring og en professionel faglig vurdering. Fagpersonen undersøger installationer, som vækker opmærksomhed, eller hvor der erfaringsmæssigt ofte vil være fejl. Stikprøver udvælges systematisk, og alle typer installationer undersøges. Da det er stikprøver, kan der være ulovlige og farlige installationer i boligen, som ikke er fundet og derfor ikke er beskrevet i rapporten.



Som boligejer er det dit ansvar at få udbedret ulovlige elinstallationer. De fleste fejl i installationerne skal udbedres af en autoriseret elinstallatørvirksomhed. Du kan se, hvilke fejl, du selv må udbedre, på Sikkerhedsstyrelsens hjemmeside www.sik.dk.



De ulovlige fejl i installationen vurderes ud fra, hvor farlig den ulovlige fejl er. Der er ikke nødvendigvis sammenhæng mellem, hvor farlig en fejl er, og hvor dyrt det er at udbedre fejlen. Der kan være fejl, som hurtigt og billigt kan udbedres, men som kan indebære en alvorlig risiko for elektrisk stød eller brand, hvis der ikke gøres noget. Rapporten forholder sig ikke til, hvad det koster at udbedre et ulovligt forhold.

SÅDAN FUNGERER VURDERINGSSYSTEMET

Hver konstateret fejl under gennemgangen får en vurdering. Alle fejl i elinstallationerne er ulovlige. Nogle er udelukkende ulovlige, mens andre både er ulovlige og indebærer risiko for brand og/eller stød. Alle fejl i oversigten kan have betydning for funktionsdygtigheden.

I elinstallationsrapporten kan du læse om følgende typer fejl:



Risiko for stød

Ulovlige elinstallationer, der indebærer risiko for elektrisk stød.



Risiko for brand

Ulovlige elinstallationer, der indebærer risiko for brand.



Ulovlige elinstallationer

Elninstallationer, der ikke lever op til de standarder og lovkrav, der gælder, da installationen blev udført.



Undersøges nærmere

Forhold ved elinstallationerne, der bør undersøges nærmere for at afklare, om der er en fejl. Det kan være en fejl med risiko for brand eller stød, og derfor bør du undersøge forholdet nærmere. Hvis du vælger at købe ejendommen, uden at forholdet er undersøgt nærmere, bærer du selv risikoen.

OPLYSNINGER OM FUNKTIONSDYGTIGHED

SÆLGERS OPLYSNINGER

Forud for gennemgangen har den autoriserede elinstallatørvirksomhed bedt sælger om at oplyse om installationernes funktionsdygtighed. Sælger svarer ud fra sit kendskab til installationen. Der kan derfor være tale om manglende funktionsdygtighed i både lovlige og ulovlige installationer.

På næste side kan du læse elinstallatørvirksomhedens oplysninger om funktionsfejl i den **lovlige** del af installationen. I fejloversigten på side 6 kan du læse om fejl i installationen, som er **ulovlige** og samtidig kan have betydning for funktionsdygtigheden.

SÆLGERS OPLYSNINGER OM FUNKTIONSDYGTIGHED:

Har du kendskab til, at dele af elinstallationen ikke fungerer eller at der tidligere har været problemer med elinstallationen?

Nej

Har du kendskab til at der er udført reparationer eller ændringer af elinstallationen?

Ja

- **Hvor?** Der er lavet ny strøm i hele stueetage og 1.sal

Har du kendskab til at dele af elinstallationen er udført af personer uden autorisation?

Nej

Har du kendskab til, at RCD'en (HFI/HPFI-afbryderen) selv har afbrudt for strømmen inden for de seneste 12 månededer?

Nej

Hvis huset er forsynet med elvarme, har du så kendskab til, at der er eller har været problemer med elvarmen?

Nej



SÆLGER:

Claus Christiansen Wede

Østre Alle 63

4800 Nykøbing F

OPLYSNINGER OM FUNKTIONSDYGTIGHED

ELINSTALLATØRVIRKSOMHEDENS OPLYSNINGER

ELINSTALLATØRVIRKSOMHEDENS OPLYSNING OM FUNKTIONSDYGTIGHED:

Viste gennemgangen, at der var lovlige dele af elinstallationerne, der ikke fungerede?

nej

Stemmer sælgers oplysning om funktionsdygtighed overens med gennemgangen?

ja

BLEV ALLE RUM GENNEMGÅET?

Elinstallatørvirksomheden kunne ikke gennemgå følgende rum:

Carport: Ingen installation



FEJLOVERSIGT

I dette afsnit finder du en oversigt over de fejl, der er fundet i elinstallationerne.

Fejloversigten er dannet ud fra elinstallatørvirksomhedens gennemgang af installationer og installationsdele.

De fejl i elinstallationerne, der indgår i fejloversigten, er ulovlige forhold. Nogle er udelukkende ulovlige, mens andre derudover udgør en risiko for brand eller stød.

Alle fejl i oversigten kan have betydning for, om installationen fungerer korrekt. Men en funktionsfejl nævnes kun, hvis den samtidig udgør en ulovlig del af installationen.

Du kan finde oplysninger om eventuelle funktionsfejl i den lovlige del af installationen i afsnittet "Oplysninger om funktionsfejl" på side 3.

Vær opmærksom på, at ejerskifteforsikringen ikke dækker de anførte fejl.



FEJL INDE I BEBOELSE

BEBOELSE - 1. SAL - LOFTRUM




Nr.	Vurdering	Fejl
1		Flere kabler mangler fastgørelse.
2		Kabler eller rør er ikke beskyttet mod mekanisk overlast (slag, træk, vrid o.lign.).
3		Der er flere dåser, rosetter eller lampeudtag der mangler låg.

BEBOELSE - STUEPLAN - BADEVÆRELSE I STUEPLAN








Nr.	Vurdering	Fejl
4		Der mangler virksom beskyttelsesleder i flere stikkontakter og tilslutningssteder. - Der er opsat stikkontakter med jordkontakt, uden at de er aktive.

BEBOELSE - STUEPLAN - VÆRELSE MOD BADEVÆRELSE


Nr.	Vurdering	Fejl
-----	-----------	------

5		Der mangler dåse bag/over ét lampeudtag.
6		Der er én dåse, roset eller lampeudtag, der mangler låg.
7		Flere ledningssamlinger er ikke anbragt i dåser.


BEBOELSE - KÆLDER - OPBEVARINGSRUM TIL VENSTRE PÅ TRAPPEN

Nr.	Vurdering	Fejl
8		Enkelte kabler mangler fastgørelse.
9		Enkelte dåser eller underlag mangler fastgørelse.
10		Der er flere afbrydere, stikkontakter, dåser eller lampeudtag, som ikke er fastgjort.
11		Dåser er ikke beskyttet mod mekanisk overlast (slag, træk, vrid o.lign.).
12		Flere ledningssamlinger er ikke anbragt i dåser.
13		Der er tilgængelige spændingsførende ledere.
14		Kabler eller rør er ikke beskyttet mod mekanisk overlast (slag, træk, vrid o.lign.).




BEBOELSE - KÆLDER - MELLEMGANG VED BADEVÆRELSE

Nr.	Vurdering	Fejl
15		Fastmonteret lampe mangler glas/skærm.

BEBOELSE - KÆLDER - VÆRELSE VED SIDEN AF BADEVÆRELSE

Nr.	Vurdering	Fejl
16		Enkelte kabler mangler fastgørelse.

BEBOELSE - KÆLDER - VÆRELSE VED SIDEN AF BADEVÆRELSE - LAVVOLTINSTALLATION

Nr.	Vurdering	Fejl
17		Det bør undersøges nærmere, om der er anvendt korrekt ledningsmateriel og tværsnit, da: "Demontering af armaturer ikke muligt"
18		Det bør undersøges, om belysningsarmaturer er anvendt og placeret korrekt, da: "Demontering af armaturer ikke muligt"
19		Det bør undersøges nærmere, om ledningssamlinger er foretaget korrekt, da: "Demontering af armaturer ikke muligt"

BEBØELSE - KÆLDER - DEPOTRUM OVERFOR TRAPPEN

Nr.	Vurdering	Fejl
20		Der mangler virksom beskyttelsesleder i flere stikkontakter og tilslutningssteder. - Der er opsat stikkontakter med jordkontakter, uden at de er aktive.

OVERSIGT OVER GENNEMGANGEN

Den autoriserede elinstallatørvirksomhed foretager en visuel gennemgang af bygningernes elinstallationer og udfører stikprøver på baggrund af sin erfaring og en professionel, faglig vurdering.

Nedenfor kan du se, hvor elinstallatørvirksomheden ingen bemærkninger har haft ved den visuelle gennemgang. Her kan du også se, hvilke installationer elinstallatørvirksomheden har valgt at adskille og undersøge nærmere.

Hvis der er fundet fejl i elinstallationen, fremgår de af fejloversigten fra side 6 og frem.

Hvis der er fundet lovlige elinstallationer, som ikke fungerer, fremgår de af rubrikken "Elinstallatørvirksomhedens oplysninger om funktionsdygtighed" på side 4.

BEMÆRK
Hvis der er fundet en fejl i elinstallationerne, fremgår det af fejloversigten.

BEBOELSE - INDE

RUM	ELINSTALLATØRVIRKSOMHEDEN HAR INGEN BEMÆRKNINGER TIL FØLGENDE	DETTE HAR VÆRET ADSKILT
Beboelse - 1. sal - Repo	<ul style="list-style-type: none"> - Er der det krævede antal 220 / 250 V stikkontakter? - Er der virksom beskyttelsesleder i stikkontakter og andre tilslutningssteder? - Er der dåser bag stikkontakter og afbrydere, og er de installeret korrekt? - Er der dåser bag/over lampeudtag, og er de installeret korrekt? - Er al materiel fastgjort? - Er der låg på dåser, rosetter og lampeudtag? - Er der anvendt korrekt ledningsmateriel som fast installation? - Er installationen beskyttet mod mekanisk overlast? - Er samlinger anbragt i dåser? 	-
Beboelse - 1. sal - Køkken	<ul style="list-style-type: none"> - Er der det krævede antal 220/250 V stikkontakter? - Er der virksom beskyttelsesleder i stikkontakter og andre tilslutningssteder? - Er de disponible stikkontakter fordelt på to lysgrupper? - Er der dåser bag stikkontakter og afbrydere, og er de installeret korrekt? - Er der dåser bag/over lampeudtag, og er de installeret korrekt? - Er fastmonterede og stationære brugsgenstande forbundet til beskyttelseslederen? - Er alt materiel fastgjort? - Er der anvendt korrekt ledningsmateriel som fast installation? - Er der låg på dåser, rosetter og lampeudtag? - Er installationen beskyttet mod mekanisk overlast? - Er samlinger anbragt i dåser? 	- Indbygningsslampe på loftet ved døren mod repos
Beboelse - 1. sal - Køkken - 230 volt indbygningssarmaturer	<ul style="list-style-type: none"> - Er belysningsarmaturer anvendt og placeret korrekt, jf. fabrikantanvisning? - Er ledningssamlinger foretaget korrekt? - Er loftet ved lamperne fri for brandtilløb? - Er der anvendt korrekt ledningsmateriel og tværsnit? 	-

RUM	ELINSTALLATØRVIRKSOMHEDEN HAR INGEN BEMÆRKNINGER TIL FØLGENDE	DETTE HAR VÆRET ADSKILT
Beboelse - 1. sal - Stue	<ul style="list-style-type: none"> - Er der det krævede antal 220 / 250 V stikkontakter? - Er der virksom beskyttelsesleder i stikkontakter og andre tilslutningssteder? - Er der dåser bag stikkontakter og afbrydere, og er de installeret korrekt? - Er der dåser bag/over lampeudtag, og er de installeret korrekt? - Er al materiel fastgjort? - Er der låg på dåser, rosetter og lampeudtag? - Er der anvendt korrekt ledningsmateriel som fast installation? - Er installationen beskyttet mod mekanisk overlast? - Er samlinger anbragt i dåser? 	- Afbryder og stikkontakt på væggen ved døren mod repos
Beboelse - 1. sal - Loftrum	<ul style="list-style-type: none"> - Er der anvendt korrekt ledningsmateriel som fast installation? - Er samlinger anbragt i dåser? 	-
Beboelse - Stueplan - Entre	<ul style="list-style-type: none"> - Er der det krævede antal 220 / 250 V stikkontakter? - Er der virksom beskyttelsesleder i stikkontakter og andre tilslutningssteder? - Er der dåser bag stikkontakter og afbrydere, og er de installeret korrekt? - Er der dåser bag/over lampeudtag, og er de installeret korrekt? - Er al materiel fastgjort? - Er der låg på dåser, rosetter og lampeudtag? - Er der anvendt korrekt ledningsmateriel som fast installation? - Er installationen beskyttet mod mekanisk overlast? - Er samlinger anbragt i dåser? 	- Afbryder og stikkontakt på væggen ved hoveddør
Beboelse - Stueplan - Gang ved entre	<ul style="list-style-type: none"> - Er der det krævede antal 220 / 250 V stikkontakter? - Er der virksom beskyttelsesleder i stikkontakter og andre tilslutningssteder? - Er der dåser bag stikkontakter og afbrydere, og er de installeret korrekt? - Er der dåser bag/over lampeudtag, og er de installeret korrekt? - Er al materiel fastgjort? - Er der låg på dåser, rosetter og lampeudtag? - Er installationen beskyttet mod mekanisk overlast? - Er der anvendt korrekt ledningsmateriel som fast installation? - Er samlinger anbragt i dåser? 	- Lampeudtag midt på loftet
Beboelse - Stueplan - Badeværelse i stueplan	<ul style="list-style-type: none"> - Er der den krævede stikkontakt? - Er der dåser bag stikkontakter og afbrydere, og er de installeret korrekt? - Er der dåser bag/over lampeudtag, og er de installeret korrekt? - Er fastmonterede og stationære brugsgenstande forbundet til beskyttelseslederen? - Er installationen og brugsgenstande korrekt placeret i forhold til beskyttelsen mod vand? - Er alt materiel fastgjort? - Er der låg på dåser, rosetter og lampeudtag? - Er der anvendt korrekt ledningsmateriel som fast installation? - Er installationen beskyttet mod mekanisk overlast? - Er samlinger anbragt i dåser? 	- Stikkontakt på væggen ved døren

RUM	ELINSTALLATØRVIRKSOMHEDEN HAR INGEN BEMÆRKNINGER TIL FØLGENDE	DETTE HAR VÆRET ADSKILT
Beboelse - Stueplan - Værelse mod badeværelse	<ul style="list-style-type: none"> - Er der det krævede antal 220 / 250 V stikkontakter? - Er der virksom beskyttelsesleder i stikkontakter og andre tilslutningssteder? - Er der dåser bag stikkontakter og afbrydere, og er de installeret korrekt? - Er al materiel fastgjort? - Er der anvendt korrekt ledningsmateriel som fast installation? - Er installationen beskyttet mod mekanisk overlast? 	- Lampeudtag midt på loftet
Beboelse - Stueplan - Gang ved værelser	<ul style="list-style-type: none"> - Er der det krævede antal 220 / 250 V stikkontakter? - Er der virksom beskyttelsesleder i stikkontakter og andre tilslutningssteder? - Er der dåser bag stikkontakter og afbrydere, og er de installeret korrekt? - Er der dåser bag/over lampeudtag, og er de installeret korrekt? - Er al materiel fastgjort? - Er der låg på dåser, rosetter og lampeudtag? - Er der anvendt korrekt ledningsmateriel som fast installation? - Er installationen beskyttet mod mekanisk overlast? - Er samlinger anbragt i dåser? 	- Lampeudtag midt på loftet
Beboelse - Stueplan - Værelse mod syd / vest	<ul style="list-style-type: none"> - Er der det krævede antal 220 / 250 V stikkontakter? - Er der virksom beskyttelsesleder i stikkontakter og andre tilslutningssteder? - Er der dåser bag stikkontakter og afbrydere, og er de installeret korrekt? - Er der dåser bag/over lampeudtag, og er de installeret korrekt? - Er al materiel fastgjort? - Er der låg på dåser, rosetter og lampeudtag? - Er der anvendt korrekt ledningsmateriel som fast installation? - Er samlinger anbragt i dåser? - Er installationen beskyttet mod mekanisk overlast? 	- Afbryder og stikkontakt på væggen ved døren
Beboelse - Stueplan - Værelse mod øst	<ul style="list-style-type: none"> - Er der det krævede antal 220 / 250 V stikkontakter? - Er der virksom beskyttelsesleder i stikkontakter og andre tilslutningssteder? - Er der dåser bag stikkontakter og afbrydere, og er de installeret korrekt? - Er der dåser bag/over lampeudtag, og er de installeret korrekt? - Er al materiel fastgjort? - Er der låg på dåser, rosetter og lampeudtag? - Er der anvendt korrekt ledningsmateriel som fast installation? - Er samlinger anbragt i dåser? - Er installationen beskyttet mod mekanisk overlast? 	- Afbryder og stikkontakt på væggen ved døren
Beboelse - Stueplan - Uden på bygningen	<ul style="list-style-type: none"> - Har det elektriske materiel den korrekte kapslingsklasse? - Er alt materiel fastgjort? - Er der låg på dåser, rosetter og lampeudtag? - Er der anvendt korrekt ledningsmateriel som fast installation? - Er installationen beskyttet mod mekanisk overlast? - Er samlinger anbragt i dåser? 	-

RUM	ELINSTALLATØRVIRKSOMHEDEN HAR INGEN BEMÆRKNINGER TIL FØLGENDE	DETTE HAR VÆRET ADSKILT
Beboelse - Kælder - Tavlen overfor trappen	<ul style="list-style-type: none"> - Er tavlen let tilgængelig for betjening? - Er tavlekapslingen intakt? - Er tavlen opmærket korrekt? - Er der det krævede antal lysgrupper? - Er der RCD (HFI- eller HPFI-afbryder)? - Fungerer RCD'er korrekt ved kontrolmåling? - Slår RCD'er fra ved påvirkning af testknappen? - Er hele installationen fejlbeskyttet? - Er der anvendt sikringer svarende til elinstallationen? - Er der en virksom jordforbindelse? 	-
Beboelse - Kælder - Opbevaringsrum til højre på trappen	<ul style="list-style-type: none"> - Er der det fornødne antal tilslutningssteder? - Er der dåser bag stikkontakter og afbrydere, og er de installeret korrekt? - Er der dåser bag/over lampeudtag, og er de installeret korrekt? - Er alt materiel fastgjort? - Er der låg på dåser, rosetter og lampeudtag? - Er der anvendt korrekt ledningsmateriel som fast installation? - Er installationen beskyttet mod mekanisk overlast? - Er samlinger anbragt i dåser? 	-
Beboelse - Kælder - Opbevaringsrum til venstre på trappen	<ul style="list-style-type: none"> - Er der det fornødne antal tilslutningssteder? - Er der dåser bag stikkontakter og afbrydere, og er de installeret korrekt? - Er der dåser bag/over lampeudtag, og er de installeret korrekt? - Er der låg på dåser, rosetter og lampeudtag? - Er der anvendt korrekt ledningsmateriel som fast installation? 	-
Beboelse - Kælder - Gang med trappe og udgang til det fri	<ul style="list-style-type: none"> - Er der dåser bag stikkontakter og afbrydere, og er de installeret korrekt? - Er der dåser bag/over lampeudtag, og er de installeret korrekt? - Er al materiel fastgjort? - Er der låg på dåser, rosetter og lampeudtag? - Er der anvendt korrekt ledningsmateriel som fast installation? - Er installationen beskyttet mod mekanisk overlast? - Er samlinger anbragt i dåser? 	- Dåse på væggen ved yderdør
Beboelse - Kælder - Mellemgang ved badeværelse	<ul style="list-style-type: none"> - Er der dåser bag stikkontakter og afbrydere, og er de installeret korrekt? - Er der dåser bag/over lampeudtag, og er de installeret korrekt? - Er al materiel fastgjort? - Er der låg på dåser, rosetter og lampeudtag? - Er der anvendt korrekt ledningsmateriel som fast installation? - Er samlinger anbragt i dåser? 	-
Beboelse - Kælder - Badeværelse i kælder	<ul style="list-style-type: none"> - Er der den krævede stikkontakt? - Er der virksom beskyttelsesleder i stikkontakter og andre tilslutningssteder? - Er der dåser bag stikkontakter og afbrydere, og er de installeret korrekt? - Er der dåser bag/over lampeudtag, og er de installeret korrekt? - Er installationen og brugsgenstande korrekt placeret i forhold til beskyttelsen mod vand? - Er alt materiel fastgjort? - Er der låg på dåser, rosetter og lampeudtag? - Er der anvendt korrekt ledningsmateriel som fast installation? - Er installationen beskyttet mod mekanisk overlast? - Er samlinger anbragt i dåser? 	- Indbygningslampe på loftet ved brusenichen

RUM	ELINSTALLATØRVIRKSOMHEDEN HAR INGEN BEMÆRKNINGER TIL FØLGENDE	DETTE HAR VÆRET ADSKILT
Beboelse - Kælder - Badeværelse i kælder - 230 volt indbygningsarmaturer	<ul style="list-style-type: none"> - Er belysningsarmaturer anvendt og placeret korrekt, jf. fabrikantanvisning? - Er ledningssamlinger foretaget korrekt? - Er loftet ved lamperne fri for brandtilløb? - Er der anvendt korrekt ledningsmateriel og tværsnit? 	-
Beboelse - Kælder - Værelse ved siden af badeværelse	<ul style="list-style-type: none"> - Er der det krævede antal 220 / 250 V stikkontakter? - Er der virksom beskyttelsesleder i stikkontakter og andre tilslutningssteder? - Er der dåser bag stikkontakter og afbrydere, og er de installeret korrekt? - Er der dåser bag/over lampeudtag, og er de installeret korrekt? - Er der låg på dåser, rosetter og lampeudtag? - Er der anvendt korrekt ledningsmateriel som fast installation? - Er installationen beskyttet mod mekanisk overlast? - Er samlinger anbragt i dåser? 	- Afbryder og stikkontakt på væggen ved døren
Beboelse - Kælder - Værelse ved siden af badeværelse - lavvoltinstallation	<ul style="list-style-type: none"> - Er strømforsyninger fastgjort? - Er der anvendt sikringer svarende til installationen? - Er loftet ved lamperne fri for brandtilløb? 	-
Beboelse - Kælder - Depotrum overfor trappen	<ul style="list-style-type: none"> - Er der det fornødne antal tilslutningssteder? - Er der dåser bag stikkontakter og afbrydere, og er de installeret korrekt? - Er der dåser bag/over lampeudtag, og er de installeret korrekt? - Er alt materiel fastgjort? - Er der låg på dåser, rosetter og lampeudtag? - Er der anvendt korrekt ledningsmateriel som fast installation? - Er installationen beskyttet mod mekanisk overlast? - Er samlinger anbragt i dåser? 	-
Beboelse - Kælder - Kælderrum mod syd / vest	<ul style="list-style-type: none"> - Er der dåser bag stikkontakter og afbrydere, og er de installeret korrekt? - Er der det fornødne antal tilslutningssteder? - Er der dåser bag/over lampeudtag, og er de installeret korrekt? - Er der låg på dåser, rosetter og lampeudtag? - Er alt materiel fastgjort? - Er der anvendt korrekt ledningsmateriel som fast installation? - Er installationen beskyttet mod mekanisk overlast? - Er samlinger anbragt i dåser? 	- Dåse på loftet ved døren

OM HUSEFTERSYNSORDNINGEN

Huseftersynsordningen omfatter en gennemgang af bygningernes tilstand og elinstallationer. Det resulterer i en tilstandsrapport og en elinstallationsrapport, som er en forudsætning for at tegne en ejerskifteforsikring. Når sælger gør brug af huseftersynsordningen, er sælger fritaget for det normale 10-årige sælgeransvar. Det vil sige, at der skal udarbejdes en elinstallationsrapport og en tilstandsrapport, og sælger skal give køber et tilbud om ejerskifteforsikring samt tilbyde at betale halvdelen af den tilbudte ejerskifteforsikring.

Er huset ikke solgt inden rapporternes udløbsdato, skal bygningerne gennemgås på ny, og der skal laves nye rapporter.



BYGNINGSEFTERSYN

Tilstandsrapport

Bestilles og betales af sælger
Gyldighedsperiode: 6 måneder



ELEFTERSYN

Elinstillationsrapport

Bestilles og betales af sælger
Gyldighedsperiode: 12 måneder

EJERSKIFTEFORSIKRING

Sælger bestiller rapporter og indhenter forsikringstilbud.

Køber vælger og bestiller forsikring.

Sælger betaler halvdelen af sit fremlagte forsikringstilbud. Køber betaler det resterende beløb.

Sælger fritages herefter for det normale 10-årige sælgeransvar.



ELEFTERSYNET

Hvordan er eleftersynet udført?

Eleftersynet bliver udført af en autoriseret elinstallatørvirksomhed. Elinstallationerne vurderes visuelt og ud fra stikprøver, hvor dele af elinstallationen undersøges for lovlighed og funktionsdygtighed. Fagpersonen undersøger kun de dele af installationen, som der er adgang til. Der kan derfor være ulovlige forhold eller funktionsfejl, som ikke bliver opdaget, og som ikke fremgår af elinstallationsrapporten. Gennemgangen af elinstallationerne tager udgangspunkt i, om elinstallationerne var lovlige på udførelsestidspunktet - altså om de er udført efter de regler, der var gældende, da elinstallationerne blev udført. Du skal derfor være opmærksom på, at elinstallationer i ældre huse ikke bliver bedømt efter de regler, der gælder for elinstallationer i huse, der opføres nu.

Hvad omfatter eleftersynet ikke?

Bagatelagte forhold, herunder sædvanligt slid og ælde, som er normale for en elinstallation med den pågældende alder, og som ikke påvirker elinstallationernes funktionsdygtighed nævneværdigt • dele af elinstallationen, der var utilgængelige • hårde hvidevarer • andre elektriske apparater.

OM HUSEFTERSYNSORDNIGEN

Hvordan tegnes en ejerskifteforsikring?

Når du køber et hus, kan du købe en ejerskifteforsikring, hvis der er udarbejdet en elinstallationsrapport og en tilstandsrapport. Rapporterne er altså grundlaget for ejerskifteforsikringen.

Det er køber, der afgør, om der skal købes en forsikring. Sælger skal fremskaffe et tilbud på en ejerskifteforsikring og tilbyde at betale halvdelen af det fremlagte tilbud.

Du kan, som køber, indhente tilbud fra andre forsikringselskaber, men uanset om du vælger et dyrere eller billigere tilbud, skal sælger betale halvdelen af præmien i det oprindelige tilbud.

Hvad sker der, hvis der ikke tegnes en ejerskifteforsikring?

Hvis du som køber ikke tegner en ejerskifteforsikring, skal du normalt selv betale alle udgifter til udbedring af husets skader, hvad enten de er nævnt i en rapport eller ej.

Sælger kan i visse tilfælde stadig have et ansvar - se afsnittet om "sælgeransvar".

Hvad dækker ejerskifteforsikringen?

Skader og fysiske forhold

Ejerskifteforsikringen dækker udbedringen af aktuelle skader samt fysiske forhold ved bygningen, der giver nærliggende risiko for skader. Såvel skader som de fysiske forhold skal afvige nævneværdigt fra tilsvarende ejendomme af samme alder og type, for at forsikringen dækker. Størrelsen på erstatningen afhænger af bygningsdelens alder og forsikringsbetingelserne. Det er dog en forudsætning, at skaden var tilstede inden du som køber ovetog ejendommen, og at du ikke kendte til skaden på overtagelsestidspunktet.

VVS-installationer

Udbedring af manglende eller væsentligt nedsat funktion af VVS-installationer i og under de forsikrede bygninger ud til ydersiden af bygningens fundament samt lovliggørelse af ulovlige forhold ved sådanne installationer.

Elinstallationer

Udbedring af manglende eller nedsat funktion af elinstallationer i og på de forsikrede bygninger, samt lovliggørelse af ulovlige forhold ved sådanne installationer.

Der kan være forskel på, hvad forsikringen dækker – men det fremgår af tilbuddet og betingelserne fra forsikringselskabet. Det er derfor en god ide at læse disse betingelser. Lovgivningen fastsætter dog nogle minimumskrav for dækningens omfang, herunder en forsikringsperiode på minimum 5 år. Du kan læse mere om ejerskifteforsikring på www.forsikringsoplysningen.dk

Hvad dækker ejerskifteforsikringen ikke?

Skader og fysiske forhold, der er nævnt i elinstallationsrapporten eller tilstandsrapporten, er ikke dækket, medmindre disse forhold er klart forkert beskrevet i rapporten. Det fremgår af forsikringsbetingelserne, hvornår et forhold anses for klart forkert beskrevet. Hvis det fremgår af en af rapporterne, at der er forhold, som er gjort utilgængelige, vil de ikke være omfattet af forsikringen. Herudover kan der være andre undtagelser for dækningen, som fremgår af forsikringsbetingelserne og bekendtgørelsen om ejerskifteforsikringens dækningsomfang. Eventuelle forbehold for forsikringens dækning vil fremgå af forsikringspolisen.

Når man køber et brugt hus, må man forvente, at huset er præget af alder og brug. Derfor vil ejerskifteforsikringen ikke dække forhold, der alene består i slid og manglende vedligeholdelse, forhold der er normale for husets type og alder, eller forhold, som køber havde kendskab til ved handlens indgåelse.

Ejerskifteforsikringen dækker ikke købers individuelle ønsker om en særlig anvendelse af ejendommen, eller det forhold i sig selv, at en bygningsdel består af et andet materiale end beskrevet i tilstandsrapporten eller elinstallationsrapporten.

Rapportens gyldighedsperiode

Elinstallationsrapporten har en gyldighedsperiode på 12 måneder, og herefter skal der laves en ny.

Tilstandsrapporten er gyldig i 6 måneder, og herefter skal der laves en ny.

Sælgeransvar

Sælger kan blive fritaget for det normale 10-årige sælgeransvar, hvis sælger præsenterer en gyldig elinstallationsrapport og tilstandsrapport for køber sammen med et tilbud om en ejerskifteforsikring, inden køber underskriver købsaftalen.

Sælger skal sikre sig, at køber er klar over, at det 10-årige sælgeransvar er bortfaldet.

Sælger kan fortsat komme til at hæfte for:

- Forhold uden for bygningen (eksempelvis forurenede jord)
- Ulovligheder (eksempelvis bygninger eller bygningsdele, der er opført i strid med gældende regler)
- Hvis sælger bevidst eller groft uagtsomt har givet ukorrekte oplysninger i forbindelse med huseftersynet (eksempelvis ved at fortie skjulte skader, som sælger har kendskab til)

KLAGER

Hvor kan jeg klage over elinstallationsrapporten?

Du kan klage, hvis elinstallatørvirksomheden har begået fejl, så elinstallationsrapporten giver et forkert indtryk af elinstallationerne.


Du kan klage til Ankenævnet for Tekniske Installationer. Læs mere på www.el-vvs-anke.dk. Her kan du også finde et klageskema.

Du skal forelægge din klage for elinstallatørvirksomheden, som har udarbejdet elinstallationsrapporten, inden du klager til Ankenævnet.

VIL DU VIDE MERE?

Vil du vide mere om huseftersynsordningen generelt og om eleftersynet, kan du finde flere informationer og detaljer på www.boligejer.dk sammen med de digitale rapporter.

Besigtigelsesdato: 07.02.2023



ELINSTALLATIONS- RAPPORT

Østre Alle 63 - 4800 Nykøbing F

GYLDIGHEDSPERIODE: 19.08.2025 - 19.08.2026

LØBENUMMER: E-1393047

EJENDOMSINFORMATION

Byggeår:

1920

Kommune- og BFE nr.:

376-5427487

Matrikel/ejerlav:

1254u, Nykøbing F. Bygrunde



DENNE RAPPORT ER UDARBEJDET AF:

Firma:

MARIELYST EL ApS

Gennemgangen er foretaget af:

Thomas Petersen

Adresse:

Stovby Ringvej 3B, 4873 Væggerløse

Telefon: 29470587

E-mail: faktura@marielyst-el.dk

CVR-nummer: 32840280

DET SKAL DU VIDE OM ELINSTALLATIONSRAPPORTEN



Elinstallationsrapporten beskriver ulovlige forhold og funktionsfejl ved elinstallationen. En installation er ulovlig, hvis den ikke lever op til de standarder og lovkrav, der var gældende, da installationen blev udført. Ulovlige forhold fremgår af fejloversigten på side 6. Funktionsfejl i den lovlige del af elinstallationen, fremgår ikke af fejloversigten. "Elinstallatørvirksomhedens oplysning om funktionsdygtighed" på side 4.



Den autoriserede elinstallatørvirksomhed foretager en visuel gennemgang og udfører **stikprøver** på baggrund af erfaring og en professionel faglig vurdering. Fagpersonen undersøger installationer, som vækker opmærksomhed, eller hvor der erfaringsmæssigt ofte vil være fejl. Stikprøver udvælges systematisk, og alle typer installationer undersøges. Da det er stikprøver, kan der være ulovlige og farlige installationer i boligen, som ikke er fundet og derfor ikke er beskrevet i rapporten.



Som boligejer er det dit ansvar at få udbedret ulovlige elinstallationer. De fleste fejl i installationerne skal udbedres af en autoriseret elinstallatørvirksomhed. Du kan se, hvilke fejl, du selv må udbedre, på Sikkerhedsstyrelsens hjemmeside www.sik.dk.



De ulovlige fejl i installationen vurderes ud fra, hvor farlig den ulovlige fejl er. Der er ikke nødvendigvis sammenhæng mellem, hvor farlig en fejl er, og hvor dyrt det er at udbedre fejlen. Der kan være fejl, som hurtigt og billigt kan udbedres, men som kan indebære en alvorlig risiko for elektrisk stød eller brand, hvis der ikke gøres noget. Rapporten forholder sig ikke til, hvad det koster at udbedre et ulovligt forhold.

SÅDAN FUNGERER VURDERINGSSYSTEMET

Hver konstateret fejl under gennemgangen får en vurdering. Alle fejl i elinstallationerne er ulovlige. Nogle er udelukkende ulovlige, mens andre både er ulovlige og indebærer risiko for brand og/eller stød. Alle fejl i oversigten kan have betydning for funktionsdygtigheden.

I elinstallationsrapporten kan du læse om følgende typer fejl:



Risiko for stød

Ulovlige elinstallationer, der indebærer risiko for elektrisk stød.



Risiko for brand

Ulovlige elinstallationer, der indebærer risiko for brand.



Ulovlige elinstallationer

Elninstallationer, der ikke lever op til de standarder og lovkrav, der gjaldt, da installationen blev udført.



Undersøges nærmere

Forhold ved elinstallationerne, der bør undersøges nærmere for at afklare, om der er en fejl. Det kan være en fejl med risiko for brand eller stød, og derfor bør du undersøge forholdet nærmere. Hvis du vælger at købe ejendommen, uden at forholdet er undersøgt nærmere, bærer du selv risikoen.

OPLYSNINGER OM FUNKTIONSDYGTIGHED

SÆLGERS OPLYSNINGER

Forud for gennemgangen har den autoriserede elinstallatørvirksomhed bedt sælger om at oplyse om installationernes funktionsdygtighed. Sælger svarer ud fra sit kendskab til installationen. Der kan derfor være tale om manglende funktionsdygtighed i både lovlige og ulovlige installationer.

På næste side kan du læse elinstallatørvirksomhedens oplysninger om funktionsfejl i den **lovlige** del af installationen. I fejloversigten på side 6 kan du læse om fejl i installationen, som er **ulovlige** og samtidig kan have betydning for funktionsdygtigheden.

SÆLGERS OPLYSNINGER OM FUNKTIONSDYGTIGHED:

Har du kendskab til, at dele af elinstallationen ikke fungerer eller at der tidligere har været problemer med elinstallationen?

Nej

Har du kendskab til at der er udført reparationer eller ændringer af elinstallationen?

Ja

- **Hvor?** Alle elinstallationer på stueetage samt 1. sal er nye ifm. renovering i 2022 - det samme er gældende for eltavlen i kælderen, som også er ny.

Har du kendskab til at dele af elinstallationen er udført af personer uden autorisation?

Nej

Har du kendskab til, at RCD'en (HFI/HPFI-afbryderen) selv har afbrudt for strømmen inden for de seneste 12 måneder?

Nej

Hvis huset er forsynet med elvarme, har du så kendskab til, at der er eller har været problemer med elvarmen?

Nej

Sælgers øvrige bemærkninger vedrørende fejl og mangler ved bygningerne:

undefined



SÆLGER:

Claus Wede Murel

Østre Alle 63

4800 Nykøbing F

OPLYSNINGER OM FUNKTIONSDYGTIGHED

ELINSTALLATØRVIRKSOMHEDENS OPLYSNINGER

ELINSTALLATØRVIRKSOMHEDENS OPLYSNING OM FUNKTIONSDYGTIGHED:

Viste gennemgangen, at der var lovlige dele af elinstallationerne, der ikke fungerede?

nej

Stemmer sælgers oplysning om funktionsdygtighed overens med gennemgangen?

ja

BEMÆRKNINGER FRA BESØGET:

Der er skjulte samlinger bag ved plader på væg i kælder. Tavlen samt målerramme er fra ca 1980 men gået efter i 2022

BLEV ALLE RUM GENNEMGÅET?

Ja



FEJLOVERSIGT

I dette afsnit finder du en oversigt over de fejl, der er fundet i elinstallationerne.

Fejloversigten er dannet ud fra elinstallatørvirksomhedens gennemgang af installationer og installationsdele.

De fejl i elinstallationerne, der indgår i fejloversigten, er ulovlige forhold. Nogle er udelukkende ulovlige, mens andre derudover udgør en risiko for brand eller stød.

Alle fejl i oversigten kan have betydning for, om installationen fungerer korrekt. Men en funktionsfejl nævnes kun, hvis den samtidig udgør en ulovlig del af installationen.

Du kan finde oplysninger om eventuelle funktionsfejl i den lovlige del af installationen i afsnittet "Oplysninger om funktionsfejl" på side 3.

Vær opmærksom på, at ejerskifteforsikringen ikke dækker de anførte fejl.



FEJL INDE I BEBOELSE

BEBOELSE - 1. SAL - KØKKEN / ALRUM

Nr.	Vurdering	Fejl
1		Enkelte kabler mangler fastgørelse.


BEBOELSE - 1. SAL - LOFTRUM

Nr.	Vurdering	Fejl
2		Enkelte kabler mangler fastgørelse.
3		Der er flere dåser, rosetter eller lampeudtag der mangler låg. "Dåser skal fjernes"


BEBOELSE - KÆLDER - OPBEVARINGSRUM TIL VENSTRE PÅ TRAPPEN

Nr.	Vurdering	Fejl
4		Enkelte kabler mangler fastgørelse.



BEBOELSE - KÆLDER - GANG MED TRAPPE OG UDGANG TIL DET FRI

Nr.	Vurdering	Fejl
5		Enkelte kabler mangler fastgørelse.



BEOELSE - KÆLDER - MELLEMGANG VED BADEVÆRELSE

Nr.	Vurdering	Fejl
6		Fastmonteret lampe mangler glas/skærm.

BEOELSE - KÆLDER - BADEVÆRELSE I KÆLDER

Nr.	Vurdering	Fejl
7		Brandbart materiel indgår som en del af dåse bag/over lampeudtag. - Der mangler afstandsring.
8		Kabler eller rør er ikke ført korrekt ind i dåse bag/over lampeudtag.



BEOELSE - KÆLDER - VÆRELSE VED SIDEN AF BADEVÆRELSE

Nr.	Vurdering	Fejl
9		Dåser bag stikkontakter og afbrydere er ikke installeret efter fabrikantens anvisninger. - Kabel ikke korrekt aflastet "Forfradåser i hjørnet"
10		Flere kabler mangler fastgørelse.

BEOELSE - KÆLDER - VÆRELSE VED SIDEN AF BADEVÆRELSE - LAVVOLTINSTALLATION - SPOT


Nr.	Vurdering	Fejl
11		Samlinger er ikke foretaget i egnet materiel eller kapsling. "Ledninger er ikke ført ind i dåse på transformer"

BEOELSE - KÆLDER - DEPOTRUM OVERFOR TRAPPEN

Nr.	Vurdering	Fejl
12		Der mangler virksom beskyttelsesleder i én stikkontakt eller ét tilslutningssted. - Der er opsat stikkontakter med jordkontakter, uden at de er aktive.
13		Enkelte kabler mangler fastgørelse.

Nr.	Vurdering	Fejl
14		Der er enkelte steder anvendt ulovlig, bøjelig ledning som fast installation.

BEBOELSE - KÆLDER - KÆLDERRUM MOD SYD / VEST

Nr.	Vurdering	Fejl
15		Der mangler virksom beskyttelsesleder i én stikkontakt eller ét tilslutningssted. - Der er opsat stikkontakter med jordkontakter, uden at de er aktive.

OVERSIGT OVER GENNEMGANGEN

Den autoriserede elinstallatørvirksomhed foretager en visuel gennemgang af bygningernes elinstallationer og udfører stikprøver på baggrund af sin erfaring og en professionel, faglig vurdering.

Nedenfor kan du se, hvor elinstallatørvirksomheden ingen bemærkninger har haft ved den visuelle gennemgang. Her kan du også se, hvilke installationer elinstallatørvirksomheden har valgt at adskille og undersøge nærmere.

Hvis der er fundet fejl i elinstallationen, fremgår de af fejloversigten fra side 6 og frem.

Hvis der er fundet lovlige elinstallationer, som ikke fungerer, fremgår de af rubrikken "Elinstallatørvirksomhedens oplysninger om funktionsdygtighed" på side 4.



BEBOELSE - INDE

RUM	ELINSTALLATØRVIRKSOMHEDEN HAR INGEN BEMÆRKNINGER TIL FØLGENDE	DETTE HAR VÆRET ADSKILT
Beboelse - 1. sal - Repo	<ul style="list-style-type: none"> - Er der det krævede antal 220 / 250 V stikkontakter? - Er der virksom beskyttelsesleder i stikkontakter og andre tilslutningssteder? - Er der dåser bag stikkontakter og afbrydere, og er de installeret korrekt? - Er der dåser bag/over lampeudtag, og er de installeret korrekt? - Er al materiel fastgjort? - Er der låg på dåser, rosetter og lampeudtag? - Er der anvendt korrekt ledningsmateriel som fast installation? - Er installationen beskyttet mod mekanisk overlast? - Er samlinger anbragt i dåser? 	<ul style="list-style-type: none"> - Afbryder og stikkontakt til højre for døren - Lampeudtag midt i loftet
Beboelse - 1. sal - Køkken / alrum	<ul style="list-style-type: none"> - Er der det krævede antal 220/250 V stikkontakter? - Er de disponible stikkontakter fordelt på to lysgrupper? - Er der virksom beskyttelsesleder i stikkontakter og andre tilslutningssteder? - Er der dåser bag stikkontakter og afbrydere, og er de installeret korrekt? - Er der dåser bag/over lampeudtag, og er de installeret korrekt? - Er fastmonterede og stationære brugsgenstande forbundet til beskyttelseslederen? - Er der låg på dåser, rosetter og lampeudtag? - Er der anvendt korrekt ledningsmateriel som fast installation? - Er installationen beskyttet mod mekanisk overlast? - Er samlinger anbragt i dåser? 	<ul style="list-style-type: none"> - Afbryder og stikkontakt til højre for døren - Lampeudtag midt i loftet - Indbygningslampe midt i loftet
Beboelse - 1. sal - Køkken / alrum - 230 volt indbygningsarmaturer - Spot i loft	<ul style="list-style-type: none"> - Er belysningsarmaturer anvendt og placeret korrekt, jf. fabrikantanvisning? - Er ledningssamlinger foretaget korrekt? - Er loftet ved lamperne fri for brandtilløb? - Er der virksom beskyttelsesleder til tilslutningsstederne/lamperne? - Er der anvendt korrekt ledningsmateriel og tværsnit? 	-

RUM	ELINSTALLATØRVIRKSOMHEDEN HAR INGEN BEMÆRKNINGER TIL FØLGENDE	DETTE HAR VÆRET ADSKILT
Beboelse - 1. sal - Loftrum	<ul style="list-style-type: none"> - Er der det fornødne antal tilslutningssteder? - Er der virksom beskyttelsesleder i stikkontakter og andre tilslutningssteder? - Er der dåser bag stikkontakter og afbrydere, og er de installeret korrekt? - Er der dåser bag/over lampeudtag, og er de installeret korrekt? - Er der anvendt korrekt ledningsmateriel som fast installation? - Er installationen beskyttet mod mekanisk overlast? - Er samlinger anbragt i dåser? 	<ul style="list-style-type: none"> - Dåse på loftet
Beboelse - Stueplan - Entre	<ul style="list-style-type: none"> - Er der det krævede antal 220 / 250 V stikkontakter? - Er der virksom beskyttelsesleder i stikkontakter og andre tilslutningssteder? - Er der dåser bag stikkontakter og afbrydere, og er de installeret korrekt? - Er der dåser bag/over lampeudtag, og er de installeret korrekt? - Er al materiel fastgjort? - Er der låg på dåser, rosetter og lampeudtag? - Er der anvendt korrekt ledningsmateriel som fast installation? - Er installationen beskyttet mod mekanisk overlast? - Er samlinger anbragt i dåser? 	<ul style="list-style-type: none"> - Afbryder og stikkontakt til venstre for døren - Lampeudtag midt i loftet
Beboelse - Stueplan - Gang ved entre	<ul style="list-style-type: none"> - Er der det krævede antal 220 / 250 V stikkontakter? - Er der virksom beskyttelsesleder i stikkontakter og andre tilslutningssteder? - Er der dåser bag stikkontakter og afbrydere, og er de installeret korrekt? - Er der dåser bag/over lampeudtag, og er de installeret korrekt? - Er al materiel fastgjort? - Er der låg på dåser, rosetter og lampeudtag? - Er der anvendt korrekt ledningsmateriel som fast installation? - Er installationen beskyttet mod mekanisk overlast? - Er samlinger anbragt i dåser? 	<ul style="list-style-type: none"> - Afbryder til venstre for døren - Lampeudtag midt i loftet
Beboelse - Stueplan - Badeværelse i stueplan	<ul style="list-style-type: none"> - Er der den krævede stikkontakt? - Er der dåser bag stikkontakter og afbrydere, og er de installeret korrekt? - Er der dåser bag/over lampeudtag, og er de installeret korrekt? - Er der virksom beskyttelsesleder i stikkontakter og andre tilslutningssteder? - Er fastmonterede og stationære brugsgenstande forbundet til beskyttelseslederen? - Er installationen og brugsgenstande korrekt placeret i forhold til beskyttelsen mod vand? - Er alt materiel fastgjort? - Er der låg på dåser, rosetter og lampeudtag? - Er der anvendt korrekt ledningsmateriel som fast installation? - Er installationen beskyttet mod mekanisk overlast? - Er samlinger anbragt i dåser? 	<ul style="list-style-type: none"> - Afbryder til venstre for døren - Lampeudtag midt i loftet
Beboelse - Stueplan - Værelse mod badeværelse	<ul style="list-style-type: none"> - Er der det krævede antal 220 / 250 V stikkontakter? - Er der virksom beskyttelsesleder i stikkontakter og andre tilslutningssteder? - Er der dåser bag stikkontakter og afbrydere, og er de installeret korrekt? - Er der dåser bag/over lampeudtag, og er de installeret korrekt? - Er al materiel fastgjort? - Er der låg på dåser, rosetter og lampeudtag? - Er der anvendt korrekt ledningsmateriel som fast installation? - Er installationen beskyttet mod mekanisk overlast? - Er samlinger anbragt i dåser? 	<ul style="list-style-type: none"> - Lampeudtag midt i loftet - Afbryder og stikkontakt til venstre for døren

RUM	ELINSTALLATØRVIRKSOMHEDEN HAR INGEN BEMÆRKNINGER TIL FØLGENDE	DETTE HAR VÆRET ADSKILT
Beboelse - Stueplan - Gang ved værelser	<ul style="list-style-type: none"> - Er der det krævede antal 220 / 250 V stikkontakter? - Er der virksom beskyttelsesleder i stikkontakter og andre tilslutningssteder? - Er der dåser bag stikkontakter og afbrydere, og er de installeret korrekt? - Er der dåser bag/over lampeudtag, og er de installeret korrekt? - Er al materiel fastgjort? - Er der låg på dåser, rosetter og lampeudtag? - Er der anvendt korrekt ledningsmateriel som fast installation? - Er installationen beskyttet mod mekanisk overlast? - Er samlinger anbragt i dåser? 	<ul style="list-style-type: none"> - Afbryder og stikkontakt til venstre for døren - Lampeudtag midt i loftet
Beboelse - Stueplan - Værelse mod syd / vest	<ul style="list-style-type: none"> - Er samlinger anbragt i dåser? - Er installationen beskyttet mod mekanisk overlast? - Er der anvendt korrekt ledningsmateriel som fast installation? - Er der låg på dåser, rosetter og lampeudtag? - Er al materiel fastgjort? - Er der dåser bag/over lampeudtag, og er de installeret korrekt? - Er der dåser bag stikkontakter og afbrydere, og er de installeret korrekt? - Er der virksom beskyttelsesleder i stikkontakter og andre tilslutningssteder? - Er der det krævede antal 220 / 250 V stikkontakter? 	<ul style="list-style-type: none"> - Afbryder og stikkontakt til højre for døren - Lampeudtag midt i loftet
Beboelse - Stueplan - Værelse mod øst	<ul style="list-style-type: none"> - Er samlinger anbragt i dåser? - Er installationen beskyttet mod mekanisk overlast? - Er der anvendt korrekt ledningsmateriel som fast installation? - Er der låg på dåser, rosetter og lampeudtag? - Er al materiel fastgjort? - Er der dåser bag/over lampeudtag, og er de installeret korrekt? - Er der dåser bag stikkontakter og afbrydere, og er de installeret korrekt? - Er der virksom beskyttelsesleder i stikkontakter og andre tilslutningssteder? - Er der det krævede antal 220 / 250 V stikkontakter? 	<ul style="list-style-type: none"> - Lampeudtag midt i loftet - Afbryder og stikkontakt til venstre for døren
Beboelse - Stueplan - Uden på bygningen	<ul style="list-style-type: none"> - Er installationen beskyttet mod mekanisk overlast? - Er der virksom beskyttelsesleder i stikkontakter og andre tilslutningssteder? - Er brugsgenstande forbundet til beskyttelseslederen? - Har det elektriske materiel den korrekte kapslingsklasse? - Er alt materiel fastgjort? - Er der låg på dåser, rosetter og lampeudtag? - Er der anvendt korrekt ledningsmateriel som fast installation? - Er samlinger anbragt i dåser? 	<ul style="list-style-type: none"> - Afbryder til venstre for døren
Beboelse - Kælder - Tavlen overfor trappen	<ul style="list-style-type: none"> - Er tavlen let tilgængelig for betjening? - Er tavlekapslingen intakt? - Er tavlen opmærket korrekt? - Er der det krævede antal lysgrupper? - Er der RCD 30mA (HFI- eller HPFI-afbryder)? - Fungerer RCD'er korrekt ved kontrolmåling? - Slår RCD'er fra ved påvirkning af testknappen? - Er hele installationen fejlbeskyttet? - Er der anvendt sikringer svarende til elinstallationen? - Er der en virksom jordforbindelse? 	<ul style="list-style-type: none"> - Tavle til højre for døren

RUM	ELINSTALLATØRVIRKSOMHEDEN HAR INGEN BEMÆRKNINGER TIL FØLGENDE	DETTE HAR VÆRET ADSKILT
Beboelse - Kælder - Opbevaringsrum til højre på trappen	<ul style="list-style-type: none"> - Er der det fornødne antal tilslutningssteder? - Er der virksom beskyttelsesleder i stikkontakter og andre tilslutningssteder? - Er der dåser bag stikkontakter og afbrydere, og er de installeret korrekt? - Er der dåser bag/over lampeudtag, og er de installeret korrekt? - Er alt materiel fastgjort? - Er der låg på dåser, rosetter og lampeudtag? - Er der anvendt korrekt ledningsmateriel som fast installation? - Er installationen beskyttet mod mekanisk overlast? - Er samlinger anbragt i dåser? 	<ul style="list-style-type: none"> - Afbryder og stikkontakt til venstre for døren
Beboelse - Kælder - Opbevaringsrum til venstre på trappen	<ul style="list-style-type: none"> - Er der det fornødne antal tilslutningssteder? - Er der virksom beskyttelsesleder i stikkontakter og andre tilslutningssteder? - Er der dåser bag stikkontakter og afbrydere, og er de installeret korrekt? - Er der dåser bag/over lampeudtag, og er de installeret korrekt? - Er der låg på dåser, rosetter og lampeudtag? - Er der anvendt korrekt ledningsmateriel som fast installation? - Er installationen beskyttet mod mekanisk overlast? - Er samlinger anbragt i dåser? 	<ul style="list-style-type: none"> - Afbryder til venstre for døren
Beboelse - Kælder - Gang med trappe og udgang til det fri	<ul style="list-style-type: none"> - Er der det krævede antal 220 / 250 V stikkontakter? - Er der virksom beskyttelsesleder i stikkontakter og andre tilslutningssteder? - Er der dåser bag stikkontakter og afbrydere, og er de installeret korrekt? - Er der dåser bag/over lampeudtag, og er de installeret korrekt? - Er der låg på dåser, rosetter og lampeudtag? - Er der anvendt korrekt ledningsmateriel som fast installation? - Er installationen beskyttet mod mekanisk overlast? - Er samlinger anbragt i dåser? 	<ul style="list-style-type: none"> - Afbryder og stikkontakt til venstre for døren - Lampeudtag midt i loftet
Beboelse - Kælder - Mellemgang ved badeværelse	<ul style="list-style-type: none"> - Er der det krævede antal 220 / 250 V stikkontakter? - Er der dåser bag stikkontakter og afbrydere, og er de installeret korrekt? - Er der dåser bag/over lampeudtag, og er de installeret korrekt? - Er al materiel fastgjort? - Er der låg på dåser, rosetter og lampeudtag? - Er der anvendt korrekt ledningsmateriel som fast installation? - Er samlinger anbragt i dåser? 	<ul style="list-style-type: none"> - Afbryder til højre for døren - Lampeudtag midt i loftet
Beboelse - Kælder - Badeværelse i kælder	<ul style="list-style-type: none"> - Er der den krævede stikkontakt? - Er der virksom beskyttelsesleder i stikkontakter og andre tilslutningssteder? - Er der dåser bag stikkontakter og afbrydere, og er de installeret korrekt? - Er fastmonterede og stationære brugsgenstande forbundet til beskyttelseslederen? - Er installationen og brugsgenstande korrekt placeret i forhold til beskyttelsen mod vand? - Er alt materiel fastgjort? - Er der låg på dåser, rosetter og lampeudtag? - Er der anvendt korrekt ledningsmateriel som fast installation? - Er installationen beskyttet mod mekanisk overlast? - Er samlinger anbragt i dåser? 	<ul style="list-style-type: none"> - Afbryder og stikkontakt til højre for døren - Lampeudtag over vasken - Indbygningsslampe over vasken

RUM	ELINSTALLATØRVIRKSOMHEDEN HAR INGEN BEMÆRKNINGER TIL FØLGENDE	DETTE HAR VÆRET ADSKILT
Beboelse - Kælder - Badeværelse i kælder - 230 volt indbygningsarmaturer - Spot ved spejl	<ul style="list-style-type: none"> - Er belysningsarmaturer anvendt og placeret korrekt, jf. fabrikantanvisning? - Er ledningssamlinger foretaget korrekt? - Er loftet ved lamperne fri for brandtilløb? - Er der virksom beskyttelsesleder til tilslutningsstederne/lamperne? - Er der anvendt korrekt ledningsmateriel og tværsnit? 	-
Beboelse - Kælder - Værelse ved siden af badeværelse	<ul style="list-style-type: none"> - Er der det krævede antal 220 / 250 V stikkontakter? - Er der virksom beskyttelsesleder i stikkontakter og andre tilslutningssteder? - Er der dåser bag/over lampeudtag, og er de installeret korrekt? - Er der låg på dåser, rosetter og lampeudtag? - Er der anvendt korrekt ledningsmateriel som fast installation? - Er installationen beskyttet mod mekanisk overlast? - Er samlinger anbragt i dåser? 	<ul style="list-style-type: none"> - Afbryder og stikkontakt til højre for døren - Indbygningslampe til venstre for døren
Beboelse - Kælder - Værelse ved siden af badeværelse - lavvoltageinstallation - Spot	<ul style="list-style-type: none"> - Er strømforsyninger fastgjort? - Er der anvendt sikringer svarende til installationen? - Er der anvendt korrekt ledningsmateriel og tværsnit? - Er belysningsarmaturer anvendt og placeret korrekt, jf. fabrikantanvisning? - Er loftet ved lamperne fri for brandtilløb? 	-
Beboelse - Kælder - Depotrum overfor trappen	<ul style="list-style-type: none"> - Er der det fornødne antal tilslutningssteder? - Er der dåser bag stikkontakter og afbrydere, og er de installeret korrekt? - Er der dåser bag/over lampeudtag, og er de installeret korrekt? - Er der låg på dåser, rosetter og lampeudtag? - Er installationen beskyttet mod mekanisk overlast? - Er samlinger anbragt i dåser? 	<ul style="list-style-type: none"> - Afbryder og stikkontakt til højre for døren - Lampeudtag midt i loftet
Beboelse - Kælder - Kælderrum mod syd / vest	<ul style="list-style-type: none"> - Er der det fornødne antal tilslutningssteder? - Er der dåser bag stikkontakter og afbrydere, og er de installeret korrekt? - Er der dåser bag/over lampeudtag, og er de installeret korrekt? - Er alt materiel fastgjort? - Er der låg på dåser, rosetter og lampeudtag? - Er der anvendt korrekt ledningsmateriel som fast installation? - Er installationen beskyttet mod mekanisk overlast? - Er samlinger anbragt i dåser? 	<ul style="list-style-type: none"> - Lampeudtag midt i loftet - Afbryder og stikkontakt til højre for døren

OM HUSEFTERSYNSORDNINGEN

Huseftersynsordningen omfatter en gennemgang af bygningernes tilstand og elinstallationer. Det resulterer i en tilstandsrapport og en elinstallationsrapport, som er en forudsætning for at tegne en ejerskifteforsikring. Når sælger gør brug af huseftersynsordningen, er sælger fritaget for det normale 10-årige sælgeransvar. Det vil sige, at der skal udarbejdes en elinstallationsrapport og en tilstandsrapport, og sælger skal give køber et tilbud om ejerskifteforsikring samt tilbyde at betale halvdelen af den tilbudte ejerskifteforsikring.

Er huset ikke solgt inden rapporternes udløbsdato, skal bygningerne gennemgås på ny, og der skal laves nye rapporter.



BYGNINGSEFTERSYN

Tilstandsrapport

Bestilles og betales af sælger
Gyldighedsperiode: 6 måneder



ELEFTERSYN

Elinstillationsrapport

Bestilles og betales af sælger
Gyldighedsperiode: 12 måneder

EJERSKIFTEFORSIKRING

Sælger bestiller rapporter og indhenter forsikringstilbud.

Køber vælger og bestiller forsikring.

Sælger betaler halvdelen af sit fremlagte forsikringstilbud. Køber betaler det resterende beløb.

Sælger fritages herefter for det normale 10-årige sælgeransvar.



ELEFTERSYNET

Hvordan er eleftersynet udført?

Eleftersynet bliver udført af en autoriseret elinstallatørvirksomhed. Elinstallationerne vurderes visuelt og ud fra stikprøver, hvor dele af elinstallationen undersøges for lovlighed og funktionsdygtighed. Fagpersonen undersøger kun de dele af installationen, som der er adgang til. Der kan derfor være ulovlige forhold eller funktionsfejl, som ikke bliver opdaget, og som ikke fremgår af elinstallationsrapporten. Gennemgangen af elinstallationerne tager udgangspunkt i, om elinstallationerne var lovlige på udførelsestidspunktet - altså om de er udført efter de regler, der var gældende, da elinstallationerne blev udført. Du skal derfor være opmærksom på, at elinstallationer i ældre huse ikke bliver bedømt efter de regler, der gælder for elinstallationer i huse, der opføres nu.

Hvad omfatter eleftersynet ikke?

Bagatelagte forhold, herunder sædvanligt slid og ælde, som er normale for en elinstallation med den pågældende alder, og som ikke påvirker elinstallationernes funktionsdygtighed nævneværdigt • dele af elinstallationen, der var utilgængelige • hårde hvidevarer • andre elektriske apparater.

OM HUSEFTERSYNSORDNIGEN

Hvordan tegnes en ejerskifteforsikring?

Når du køber et hus, kan du købe en ejerskifteforsikring, hvis der er udarbejdet en elinstallationsrapport og en tilstandsrapport. Rapporterne er altså grundlaget for ejerskifteforsikringen.

Det er køber, der afgør, om der skal købes en forsikring. Sælger skal fremskaffe et tilbud på en ejerskifteforsikring og tilbyde at betale halvdelen af det fremlagte tilbud.

Du kan, som køber, indhente tilbud fra andre forsikringselskaber, men uanset om du vælger et dyrere eller billigere tilbud, skal sælger betale halvdelen af præmien i det oprindelige tilbud.

Hvad sker der, hvis der ikke tegnes en ejerskifteforsikring?

Hvis du som køber ikke tegner en ejerskifteforsikring, skal du normalt selv betale alle udgifter til udbedring af husets skader, hvad enten de er nævnt i en rapport eller ej.

Sælger kan i visse tilfælde stadig have et ansvar - se afsnittet om "sælgeransvar".

Hvad dækker ejerskifteforsikringen?

Skader og fysiske forhold

Ejerskifteforsikringen dækker udbedringen af aktuelle skader samt fysiske forhold ved bygningen, der giver nærliggende risiko for skader. Såvel skader som de fysiske forhold skal afvige nævneværdigt fra tilsvarende ejendomme af samme alder og type, for at forsikringen dækker. Størrelsen på erstatningen afhænger af bygningsdelens alder og forsikringsbetingelserne. Det er dog en forudsætning, at skaden var tilstede inden du som køber ovetog ejendommen, og at du ikke kendte til skaden på overtagelsestidspunktet.

VVS-installationer

Udbedring af manglende eller væsentligt nedsat funktion af VVS-installationer i og under de forsikrede bygninger ud til ydersiden af bygningens fundament samt lovliggørelse af ulovlige forhold ved sådanne installationer.

Elinstallationer

Udbedring af manglende eller nedsat funktion af elinstallationer i og på de forsikrede bygninger, samt lovliggørelse af ulovlige forhold ved sådanne installationer.

Der kan være forskel på, hvad forsikringen dækker – men det fremgår af tilbuddet og betingelserne fra forsikringsselskabet. Det er derfor en god ide at læse disse betingelser. Lovgivningen fastsætter dog nogle minimumskrav for dækningens omfang, herunder en forsikringsperiode på minimum 5 år. Du kan læse mere om ejerskifteforsikring på www.forsikringsoplysningen.dk

Hvad dækker ejerskifteforsikringen ikke?

Skader og fysiske forhold, der er nævnt i elinstallationsrapporten eller tilstandsrapporten, er ikke dækket, medmindre disse forhold er klart forkert beskrevet i rapporten. Det fremgår af forsikringsbetingelserne, hvornår et forhold anses for klart forkert beskrevet. Hvis det fremgår af en af rapporterne, at der er forhold, som er gjort utilgængelige, vil de ikke være omfattet af forsikringen. Herudover kan der være andre undtagelser for dækningen, som fremgår af forsikringsbetingelserne og bekendtgørelsen om ejerskifteforsikringens dækningsomfang. Eventuelle forbehold for forsikringens dækning vil fremgå af forsikringspolice.

Når man køber et brugt hus, må man forvente, at huset er præget af alder og brug. Derfor vil ejerskifteforsikringen ikke dække forhold, der alene består i slid og manglende vedligeholdelse, forhold der er normale for husets type og alder, eller forhold, som køber havde kendskab til ved handlens indgåelse.

Ejerskifteforsikringen dækker ikke købers individuelle ønsker om en særlig anvendelse af ejendommen, eller det forhold i sig selv, at en bygningsdel består af et andet materiale end beskrevet i tilstandsrapporten eller elinstallationsrapporten.

Rapportens gyldighedsperiode

Elinstallationsrapporten har en gyldighedsperiode på 12 måneder, og herefter skal der laves en ny.

Tilstandsrapporten er gyldig i 6 måneder, og herefter skal der laves en ny.

Sælgeransvar

Sælger kan blive fritaget for det normale 10-årige sælgeransvar, hvis sælger præsenterer en gyldig elinstallationsrapport og tilstandsrapport for køber sammen med et tilbud om en ejerskifteforsikring, inden køber underskriver købsaftalen.

Sælger skal sikre sig, at køber er klar over, at det 10-årige sælgeransvar er bortfaldet.

Sælger kan fortsat komme til at hæfte for:

- Forhold uden for bygningen (eksempelvis forurenede jord)
- Ulovligheder (eksempelvis bygninger eller bygningsdele, der er opført i strid med gældende regler)
- Hvis sælger bevidst eller groft uagtsomt har givet ukorrekte oplysninger i forbindelse med huseftersynet (eksempelvis ved at fortie skjulte skader, som sælger har kendskab til)

KLAGER

Hvor kan jeg klage over elinstallationsrapporten?

Du kan klage, hvis elinstallatørvirksomheden har begået fejl, så elinstallationsrapporten giver et forkert indtryk af elinstallationerne.

Du kan klage til Ankenævnet for Tekniske Installationer. Læs mere på www.el-vvs-anke.dk. Her kan du også finde et klageskema.

Du skal forelægge din klage for elinstallatørvirksomheden, som har udarbejdet elinstallationsrapporten, inden du klager til Ankenævnet.

VIL DU VIDE MERE?

Vil du vide mere om huseftersynsordningen generelt og om eleftersynet, kan du finde flere informationer og detaljer på www.boligejer.dk sammen med de digitale rapporter.

Besigtigelsesdato: 19.08.2025

Advokatfirmaet
Bang / Brorsen & Fogtdal
Torvet 9
4800 Nykøbing F

Dato 5. maj 2026
Deres ref. KB-10650577
Kunde

Ejendomsnr. 0335126
Beliggenhed Østre Alle 63
4800 Nykøbing F
Matr.nr. 1254 u
Ejerlav Nykøbing F. Bygrunde

Auktionsopgørelse pr. 1. juli 2026

Hermed fremsendes auktionsopgørelse for lån i ovenstående ejendom.

Totalkredits tilgodehavende er følgende:

Lånenummer	Hovedstol i kr.	Restgæld i kr.	Obligations- restgæld i kr.	Skyldige beløb i kr.
033512604	1.816.000,00	1.731.046,97		98.178,85
I alt	1.816.000,00	1.731.046,97		98.178,85

En af debitorerne har adressebeskyttelse og adresseoplysningerne må ikke offentliggøres.

Specifikation af lånet findes på efterfølgende side.

Når salgsoptilling er udarbejdet, skal kopi fremsendes til Nykredit Bank.

Hvis auktionen bliver tilbagekaldt, skal dette meddeles til Nykredit Bank.

Der beregnes yderligere morarenter på pt. 10,0000 % p.a. af det forfaldne beløb regnet fra forfaldsdagen, hvis det betales efter 1. juli 2026. Hvis der er en ydelse, som forfalder til betaling i indeværende måned, og sidste rettidige indbetalingsdato overskrides, så beregnes der morarente fra den 11. i indeværende måned regnet fra forfaldsdagen til betaling finder sted.

Der henvises iøvrigt til "Tillæg til salgsoptilling", som er vedlagt denne auktionsopgørelse.

Venlig hilsen

Totalkredit

Auktionsopgørelse pr. 1. juli 2026 på lånenr. 033512604
Specifikation af skyldige beløb pr. 1. juli 2026

Restgæld pr. 1. juli 2026	kr.	1.731.046,97
Terminsydelse.....	kr.	94.292,24
Heraf pr. 11. september 2025	kr.	31.445,71
Heraf pr. 11. marts 2026.....	kr.	31.427,82
Heraf pr. 11. juni 2026.....	kr.	31.418,71
Gebyrer	kr.	200,00
Heraf Overdragelse inkasso af 21. november 2025.....	kr.	100,00
Heraf Rykker af 30. juni 2026	kr.	100,00
Morarente pr. 1. juli 2026.....	kr.	3.686,61
I alt.....	kr.	1.829.225,82

Efter auktionen skal følgende betales:

Terminsydelse.....	kr.	94.292,24
Morarenter pr. 1. juli 2026.....	kr.	3.686,61
Gebyrer	kr.	200,00
I alt.....	kr.	98.178,85

Specifikation af lånet

Låntype: Obligationslån

Hovedstol.....	kr.	1.816.000,00
Restgæld pr. 1. juli 2026	kr.	1.731.046,97

Lånet er udbetalt den 30. juni 2023 og udløber den 30. juni 2053.

Specifikation af obligationer

Forening	Serie	Afdeling	Procent	Årgang	Fondskode
Nykredit	01	Ead	5,00	2053	0953911

Specifikation af terminsydelsen

Ydelsen betales kvartalsvist og forfalder 11. marts, 11. juni, 11. september og 11. december.

Ydelse for perioden 1. juli 2026 til 30. september 2026:

Ydelse (excl. bidrag) 1,6134 % af hovedstol.....	kr.	29.299,34
Heraf rente 1,2500 % af restgæld	kr.	21.638,09
- afdrag	kr.	7.661,25
Bidrag 0,1844 % af restgæld	kr.	3.192,05
KundeKroner	kr.	-1.081,90
I alt.....	kr.	31.409,49

Tillæg til salgsopstillingen vedrørende lån i Totalkredit A/S

Totalkredits lån forfalder ved ejerskifte. En auktionskøber kan ikke påregne gældsovertagelse af lånene.

Ansøgning om gældsovertagelse skal ske gennem et af vores samarbejdende pengeinstitutter. På totalkredit.dk er der en oversigt over de pågældende pengeinstitutter.

Auktionskøber opfordres til hurtigst muligt efter tvangsauktionen at tage stilling til, om lånene skal indfries eller der søges om gældsovertagelse.

Hvis formålet er erhvervmæssig udlejning

Hvis ejendommen købes på tvangsauktionen med erhvervmæssig udlejning som formål, vil gældsovertagelse normalt blive afslået, når auktionskøber har andre udlejede ejendomme.

Hvis formålet er videresalg

Hvis ejendommen købes med henblik på videresalg, er gældsovertagelse ikke en mulighed.

Hvis auktionskøber er et selskab

Totalkredit yder kun i ganske få situationer gældsovertagelse til selskaber, og i de tilfælde, vil der være krav om supplerende personlig hæftelse fra selskabets ejer.

Indfrielse af lånene

Hvis der ikke bevilges gældsovertagelse, vil lånene blive krævet indfriet efter tvangsauktionen.

Indfrielse skal ske i overensstemmelse med de vilkår og opsigelsesbestemmelser, der gælder for de enkelte låntyper. For kontantlån, tilpasningslån og indekslån skal eventuel indfrielse foretages på baggrund af obligationsrestgælden. Der kan være særlige indfrielsesvilkår for lånene, herunder en særlig indfrielseskurs.

Frem til indfrielsen skal auktionskøber betale ydelse på lånene i overensstemmelse med lånenes vilkår.

Betaling af eventuelle morarenter

Uanset tvangsauktionsvilkårenes punkt 6 A.a. skal auktionskøber betale morarenter, der måtte påløbe ved at restancer mv. betales senere end datoen for første auktion.

Ret til ændring af bidragssatser

Totalkredit A/S forbeholder sig ret til at foretage ændring af bidragssatser på de lån, som overtages af en auktionskøber.

Udstedelse af auktionsskøde

Totalkredit A/S forbeholder sig ret til ikke at ville udstede samtykkeerklæring til udstedelse af auktionsskøde, før restancer er betalt, og Totalkredits lån enten er indfriet, eller gældsovertagelse er bevilget.

Bekæmpelse af Hvidvask og terrorfinansiering

Auktionskøber skal i henhold til Lovgivningen omkring Hvidvask og Terrorfinansiering legitimere sig over for Totalkredit A/S.

Privatpersoner skal udlevere farvekopi af sundhedskort samt farvekopi af pas eller kørekort.

Selskaber skal udlevere tegningsdokumentation i form af udskrift fra Erhvervs- og

Selskabsstyrelsen, kopi af selskabets ejerbog samt legitimation for selskabets reelle ejere (privatpersoner) og tegningsberettigede personer.

Kitt Skou

Fra: Anne Høgh <AEHO@nykredit.dk>
Sendt: 7. maj 2026 10:02
Til: Kitt Skou
Emne: Sagsnr. KB-10650577 og Claus Wede Murel - 011190

Hej Kitt

Vores tilgodehavende kan pr. 1. juni 2026 opgøres til kr. 383.757,76 – kolonne 1 og 4.

Venlig hilsen
Anne Høgh

Anne Høgh
Specialist
Særlige Engagementer Partnere og Privat
Direkte: 96344512

Nykredit og Spar Nord
Skelagervej 15
9000 Aalborg
Tlf.: 70 10 90 00

Nykredit



Horsens, 11-05-2026



BANG/BRORSON & FOGTDAL

Att: Kenneth Berg

Telefon 76282855
Mail Bobehandling.dk@lowell.com

Betaling og selvbetjening:
mit.lowell.dk

BIC/SWIFT: DABADKKK
IBAN: DK893000000190543

Vort sagsnr. 1533810 - 335598 / BOBEH / Deres sags.nr. KB-10650577
Kreditor: BANK NORWEGIAN, EN FILIAL AV NOBA BANK GROUP AB (publ) NUF.

Tvangsauktionsopgørelse vedr. Østre Alle 63, 4800 Nykøbing F,

Hermed fremsendes tvangsauktionsopgørelse vedr. ovennævnte ejendom.

Kravet opgøres pr. auktionsdatoen d. 01.07.2026 således:

Tilgodehavende udlæg	DKK	107.873,00
Rente Simpel rente 2,0000 % pr. md.	DKK	<u>25.889,00</u>
I alt	DKK	<u>133.762,00</u>

Indbetaling kan ske til vores konto i Danske Bank reg. 4073, konto 0000 190543
med henvisning til sagsnummer 1533810 - 335598 / BOBEH.

Med venlig hilsen

Lowell Danmark A/S

Team Administration of Estate

Dir. tf. 76282855
E-mail Bobehandling.dk@lowell.com

**ADVOKATFIRMAET
BANG / BRORSEN & FOGTDAL**



Kenneth Berg
Mariann Jørn Hansen
Louise Juul
Bent Ellegård Pedersen
Lone Rømsø
Annette With Sørensen
Svend Brorsen
Elisabeth Eriksen
Ida Isaksen
Stine Lind
Keld Nørreslet
Bendte Vassard

Bang/Brorsen & Fogtdal
Att. Kitt Skou

Deres ref.:	Vort sagsnummer:	Sekretær:	Dato:
	AI-05308524	Mette Aavang Andersen maa@bbfadvokater.dk tlf. 88 77 88 25	21. maj 2026

Vedr.: 10650577 -Tinglyst udlæg kr. 65.937,00 i ejendommen Østre Alle 63, 4800 Nykøbing Falster

Vores klients tilgodehavende kan 01.07.2026 opgøres som følger:

Gæld iht gældsbrev underskrevet d. 17.09.2025	kr.	64.500,00
Fogedgebyr	kr.	750,00
Salær tilkendt i fogedretten	kr.	687,50
I alt	kr.	65.937,50

Med venlig hilsen

Bang/Brorsen & Fogtdal

Kitt Skou

Fra: Opkrævning <opkraevning@guldborgsund.dk>
Sendt: 5. maj 2026 12:43
Til: Kitt Skou
Emne: SV: Sagsnr. 10650577 - Ejendommen Østre Alle 63, 4800 Nykøbing Falster

Vedhæftede filer: Østre Alle 63 bidragsbillet.pdf; Ejdbidrag restance.pdf; signaturbevis.txt

Hej Kitt

Vedhæftet sender jeg bidragsbillet 2026 og opgørelse over restance på ejendommen.

Restancen er sendt til inddrivelse hos Gældsstyrelsen.

Der er ikke noget indefrysningsslån i ejendommen.

Med venlig hilsen

Carina Hansen

Kontorassistent
Guldborgsund Bibliotek & Borgerservice
Center for Borger & Branding

Telefon +45 54 73 11 39

Guldborgsund Kommune
Kongensgade 43
4800 Nykøbing F.
Send Digital Post: Borger | Virksomhed



GULDBORGSUND

BIBLIOTEK & BORGERSERVICE
- MØDER MELLER MENSKER

Bestil tid i Borgerservice:
guldborgsund.dk/bestiltid

Se bibliotekernes arrangementer:
guldbib.dk



Guldborgsund Kommune passer godt på dine personoplysninger. Vi behandler dine oplysninger efter lovgivningen i persondataforordningen og databeskyttelsesloven. Du kan læse mere på vores hjemmeside - www.guldborgsund.dk/oplysningspligten

Fra: Kitt Skou <ks@bbfadvokater.dk>
Sendt: 4. maj 2026 13:52
Til: Opkrævning <opkraevning@guldborgsund.dk>
Emne: Sagsnr. 10650577 - Ejendommen Østre Alle 63, 4800 Nykøbing Falster tilhørende

Hej,

Vedhæftet brev til besvarelse.

Med venlig hilsen

Kitt Skou

Advokatsekretær

Direkte: 88 77 88 32
E-mail: ks@BBFadvokater.dk

Kitt Skou

Fra: JURA <jura@REFA.DK>
Sendt: 5. maj 2026 16:05
Til: Kitt Skou
Emne: VS: Sagsnr. 10650577 - Ejendommen matr.nr. 1254u Nykøbing Falster Bygrunde, beliggende Østre Alle 63, 4800 Nykøbing Falster tilhørende Claus Wede Murel.
Vedhæftede filer: Forespørgsel Refa.PDF; Kontoudtog før 2025, Østre Alle 63, 4800 Nykøbing F..pdf; Kontoudtog, Østre Alle 63, 4800 Nykøbing F..pdf; signaturbevis.txt

Hej Kitt

Hermed opgørelse til brug for tvangsauktion den 1. juli 2026:

INDBETALING til REFA

Restance for perioderne:

01.01.24 – 30.06.24 kr. 350,00

01.07.24 – 31.12.24 kr. 1.835,01

01.01.25 – 31.12.25 kr. 3.758,00

01.01.26 – 31.12.26 kr. 3.758,00

I alt kr. 9.701,01

Beløbet bedes indbetalt til Nordea 2205-6755741262 med ref. til kunde nr. **37600218/620591**
REFA Cvr.nr. 78951818.


Opmærksomheden henledes på, at kravet er sikret ved fortrinsberettiget pant på samme vis som ejendomsskatter, jf. Miljøbeskyttelseslovens § 48, stk. 6.

Kontoudtog vedhæftes.

Venlig hilsen

Vicky Sylvest Boyesen
Sekretær

Telefon 54 84 14 00 - tast 3
Man-tor 9.30-12.00
jura@refa.dk



Energivej 4
4800 Nykøbing F.
Telefon 54 84 14 00
refa.dk

Læs om hvordan vi behandler dine personoplysninger – klik her!
Officielle mails bedes sendt til: post@refa.dk

Fra: REFA Kundecenter <kundecenter@refa.dk>

Sendt: 4. maj 2026 14:04

Til: Vicky Sylvest Boyesen <vsj@refa.dk>

Emne: VS: Sagsnr. 10650577 - Ejendommen matr.nr. 1254u Nykøbing Falster Bygrunde, beliggende Østre Alle 63, 4800 Nykøbing Falster

Kontoudtog

Side 1

Østre Alle 63
4800 Nykøbing F
Danmark

Debitornr. 376002180001
Bilagsdato 05-05-26
Startdato 01-01-25
Slutdato 30-06-26

Bank Nordea
Bankregistreringsnr. 2205
Kontonr. 6755741262

Dato	Beskrivelse	Forfaldsdato	Beløb	Restbeløb	Saldo
Poster DKK					0,00
17-10-2023	Rykker 230771	27-10-23	100,00	100,00	100,00
28-11-2023	Rykker 233199	08-12-23	250,00	250,00	350,00
08-04-2024	Rykker 234828	18-04-24	100,00	100,00	450,00
06-05-2024	Rykker 236498	16-05-24	250,00	250,00	700,00
17-08-2024	Faktura 641638218	16-09-24	1.835,01	1.835,01	2.535,01
				DKK	2.535,01

Kontoudtog

Side 1

Claus Wede Murel
Rødvig Hovedgade 18
4673 Rødvig Stevns

Debitornr. 620591
Bilagsdato 05-05-26
Startdato 01-01-25
Slutdato 30-06-26

Bank Nordea
Bankregistreringsnr. 2205
Kontonr. 6755741262

Dato	Beskrivelse	Forfaldsdato	Beløb	Restbeløb	Saldo
Poster DKK					0,00
14-08-2025	Faktura 645024752	06-03-26	3.758,00	3.758,00	3.758,00
16-02-2026	Faktura 745048317	06-03-26	3.758,00	3.758,00	7.516,00
				DKK	7.516,00

Oversigt over gæld for Claus Wede Murel i system PSRM pr. den 27. maj 2026

Guldborgsund kommune	Restgæld
Ejendomsbidrag, fortrinsret, fast ejendom for 01.07.2024 - 31.12.2024 376-0002180	37,55
Rente, Inddrivelse for 01.08.2025 - 27.05.2026	1,77
	<u>39,32</u>
Ejendomsbidrag, fortrinsret, fast ejendom for 01.01.2024 - 30.06.2024 376-0002180	37,55
Rente, Inddrivelse for 01.08.2025 - 27.05.2026	1,77
	<u>39,32</u>
Ejendomsbidrag, fortrinsret, fast ejendom for 01.01.2026 - 31.12.2026 376-0002180 ROTTEBEKÆMPELSE	155,02
Rente, Inddrivelse for 01.04.2026 - 27.05.2026	1,39
Kommunale gebyrer - erindringskrivelser for 18.02.2026 - 18.02.2026 Østre Alle 63 (4800) Nr: 1254u NYKØBING F.BYGR. Gebyr	250,00
Rente, Inddrivelse for 01.04.2026 - 27.05.2026	2,24
	<u>408,65</u>
Samlet beløb pr. opgørelsesdato	<u>487,29</u>
Beregnet rente frem til den 1. juli 2026	2,66
Samlet gæld inklusive rente beregnet frem til den 1. juli 2026	<u>489,95</u>

Alle beløb i ovenstående opgørelse er i danske kroner, medmindre andet er anført.

Har du stiftet gæld i udlandet, kan vi i nogle tilfælde inddrive den. Vi inddriver gælden fra den dato, du har stiftet den. Kender vi ikke stiftelsesdatoen, bruger vi i stedet modtagelsesdatoen. Det er den dato, hvor vi har fået til opgave at inddrive gælden.

Du kan på vores hjemmeside få svar på:

- hvordan du kan se, om din opgørelse indeholder udenlandsk gæld
- hvornår vi bruger modtagelsesdato i stedet for stiftelsesdatoen
- hvilke typer udenlandsk gæld vi kan inddrive i Danmark.

Læs mere på gaeldst.dk/gaeld-i-udlandet.

Gælden forrentes med inddrivelsesrenten, jf. § 5, stk. 1, i lov om inddrivelse af gæld til det offentlige, med en årlig rente svarende til renten i henhold til § 5, stk. 1 og 2, i lov om renter og andre forhold ved forsinket betaling. Renten tilskrives fra den 1. i måneden efter modtagelse af gælden til inddrivelse hos Gældsstyrelsen. Inddrivelsesrenten finder ikke anvendelse for visse typer af gæld, fx bøder fra politiet. Visse typer af gæld forrentes efter andre regler, mens de er under inddrivelse. Du kan på gaeldst.dk/renter-og-fradrag læse mere om, hvordan gæld til inddrivelse forrentes.

Love og regler

Reglerne om inddrivelse af gæld kan findes i [gældsinddrivelsesloven \(lovbekendtgørelse nr. 1063 af 26. september 2024\)](#) og reglerne om renter kan findes i [renteloven \(lovbekendtgørelse nr. 459 af den 13. maj 2014\)](#) på retsinformation.dk.

Gældsinddrivelsesloven kan findes på gældst.dk/se-lovhenvisninger-i-breve.

Der anvendes i en overgangsperiode flere forskellige IT systemer. Den gæld, der er nævnt i opgørelsen, er derfor ikke nødvendigvis en opgørelse af hele gælden, som inddrives af Gældsstyrelsen. Hvis der er behov for en samlet opgørelse af gælden, der er til inddrivelse, kan der rettes henvendelse til Gældsstyrelsen.

Charlotte Øhlenschläger
co@auktioner.dk

22 DEC. 2011

Dato:
Kontor: Civilkontoret
Sagsbeh: Eva Spangsborg Boesen
Sagsnr: 2011 406 0001
Dok.: 283162

Justitsministeriets tvangsauktionsvilkår

Ved e-mail af 25. oktober 2011 har De rettet henvendelse til Justitsministeriet vedrørende Justitsministeriets tvangsauktionsvilkår.

I anledning af Deres henvendelse kan Justitsministeriet oplyse, at Justitsministeriets tvangsauktionsvilkår er reguleret i bekendtgørelse nr. 652 af 15. december 1978 om tvangsauktionsvilkår. Bekendtgørelsen og senere ændringer er tilgængelige på www.retsinformation.dk.

Det fremgår af bekendtgørelsens bilag, pkt. 6, B, f og g, at der i forbindelse med tvangsauktion over fast ejendom er fortrinsret til spildevands- og kloakbidrag og restancer for forbrug af vand, leveret af offentlige, almene vandforsyningsanlæg.

Ved lov nr. 460 af 12. juni 2009 ophævedes reglerne om fortrinsret for bidrag til offentlige almene vandforsyningsanlæg og forskudsvis afholdte udgifter vedrørende en ejendoms vandindlæg samt reglerne om fortrinsret for bidrag efter lov om betalingsregler for spildevandsanlæg. Der er således ikke længere fortrinsret til spildevandsbidrag, kloakbidrag og restancer for forbrug af vand, hvorfor tvangsauktionsbekendtgørelsens bilag, pkt. 6, B, f og g, ikke længere er i overensstemmelse med gældende ret.

Justitsministeriet er på den baggrund ved at udarbejde en ændring af bekendtgørelsen.

Med venlig hilsen


Eva S. Boesen

Slotsholmsgade 10
1216 København K.

Telefon 7226 8400
Telefax 3393 3510

www.justitsministeriet.dk
jm@jm.dk



KØBERVEJLEDNING - TVANGSAUKTION OVER FAST EJENDOM

1. Salgsopstilling.

Salgsopstillingen er auktionens vigtigste dokument. Den skal indeholde oplysning om salgsvilkårene og andre væsentlige forhold.

Salgsvilkårene er justitsministeriets auktionsvilkår, der findes i salgsopstillingen. Eventuelle fravigelser meddeles på auktionsmødet.

Salgsopstillingen udfærdiges af den, der har anmodet om auktionen (rekvirenten) eller dennes advokat.

Salgsopstillingen kan ses på eller downloades fra internettet, hvor der annonceres og informeres om tvangsauktioner. Retterne tilbyder gratis wifi.

2. Købesummen

Den samlede købesum består af budsummen med tillæg af størstebeløbet. Størstebeløbet er det beløb, der skal betales ud over budsummen, og består af fortrinsberettigede krav og sagsomkostninger. Størstebeløbet oplyses under auktionen. Beløbet er anslået i salgsopstillingen.

Derudover skal en køber betale en auktionsafgift på 1.500 kr. Hertil kommer udgifter til tinglysning.

3. Budgivningen

Alle kan byde på en tvangsauktion.

Når man byder, skal man oplyse, hvem man byder for.

Byder man for andre, skal man medbringe skriftlig original fuldmagt.

Byder man for et selskab eller lignende, skal man medbringe en aktuel tegningsudskrift.

Det er ikke muligt at byde skriftligt eller via elektroniske medier.

Fogedretten kan kræve, at man straks sandsynliggør, at man kan opfylde sit bud. Bud på auktion er bindende.

Bud på 1. auktion er bindende i 6 uger, hvis der skal holdes ny auktion.

4. Sikkerhed

Højstbydende skal stille sikkerhed for auktionsvilkårenes opfyldelse.

Sikkerheden udgør:

- dækkede restancer (salgsopstillingen kolonne 3)
- ¼ af de dækkede hæftelser, der kan kræves udbetalt (salgsopstillingens kolonne 4) og
- størstebeløbet

I salgsoptstillingen findes en foreløbig beregning. Det nøjagtige beløb afhænger af budets størrelse og kan derfor først beregnes efter budgivningen.

Sikkerheden kan kræves stillet straks, når budgivningen er sluttet. Man kan ikke indrette sig på, at man kan få mulighed for at gå i banken, kontakte sin advokat eller lignende.

På auktionsmødet vil fogedretten normalt tillade, at højestbydende får en frist på op til 7 dage til at stille sikkerheden, hvis man straks stiller sikkerhed for omkostningerne til et nyt auktionsmøde ("den lille sikkerhed"). Beløbet udgør normalt op til 10.000 kr. og fastsættes af fogedretten under auktionsmødet.

Sikkerhed kan stilles ved:

- kontanter
- bankgaranti (ikke tidsbegrænset eller betinget)
- advokatindeståelse (kun hvis rettighedshaverne accepterer dette)
- "Den lille sikkerhed" kan stilles ved MobilePay. Overførslen skal i så fald "swipes" over for fogeden med angivelse af AS-nummeret i emnefeltet.

Sikkerhed kan ikke stilles ved Dankort/hævekort, lånebevis, dokumentation for nødvendige midler på bankkonto, udenlandsk valuta o.lign.

Vær opmærksom på, at sikkerheden ikke kan bruges til at betale med. Stilles sikkerheden kontant, skal man bruge "dobbelt" likviditet.

Sikkerheden frigives først, når det er dokumenteret, at auktionsvilkårene er opfyldt.

5. Ny auktion

Ejeren og udækkede rettighedshavere kan anmode om ny auktion.

Den, der anmoder om ny auktion, skal stille sikkerhed for omkostningerne herved. Beløbet udgør normalt op til 10.000 kr.

Udækkede rettighedshavere og ejeren kan indgå en hammerslagsaftale. En hammerslagsaftale er en aftale om, at den ny auktion kan tilbagekaldes af den, som har anmodet om ny auktion. Konsekvensen er, at ejendommen sælges til højestbydende på 1. auktion, og at ny auktion ikke afholdes.

6. Råderet over ejendommen

En køber får først rådighed over ejendommen, når fogedretten har modtaget hele sikkerhedsstillelsen for auktionsvilkårenes opfyldelse.

Skal der holdes ny auktion, får køberen først rådighed over ejendommen, når den ny auktion har været afholdt.

En køber skal forrente den dækkede gæld fra tidspunktet for første auktion.

7. Auktionsskøde

Via www.tinglysning.dk kan køber selv oprette et auktionsskøde, når auktionsafgiften og eventuel moms er betalt. Køber skal vedhæfte en udskrift af auktionsbogen og samtykkeerklæringer fra samtlige, dækkede rettighedshavere i kolonneopstillingen og alle de rettighedshavere, der har beløb til gode ud over auktionsbuddet - det, der kaldes størstebeløbet. Ingen af dokumenterne må indeholde oplysninger om personnumre.

Køber skal orientere fogedretten, når et digitalt skøde er klar til underskrift og i den forbindelse oplyse under hvilket navn, dokumentet kan søges frem.

Hvis ejendommen skal videresælges, sparer man tinglysningsafgift ved at oprette et transportskøde, hvorved retten til at få udstedt auktionsskøde overdrages. Transportskødet skal også vedhæftes sammen med de andre dokumenter.

Køber skal selv sørge for at få tinglyst auktionsskødet og at anmode Tinglysningsretten om at slette helt eller delvist udækkede hæftelser.

Du kan læse mere om digitale auktionsskøder [her](#)

Køber skal endvidere betale en tinglysningsafgift. Se tinglysningsafgiftsloven og SKAT.dk - tinglysningsafgiftsvejledningen.

Bekendtgørelse om tvangsauktionsvilkår (fast ejendom)

I medfør af § 570, stk. 1, i lov om rettens pleje, jfr. lovbekendtgørelse nr. 488 af 2. oktober 1978, fastsættes:

§ 1. Tvangsauktion over fast ejendom skal afholdes på justitsministeriets tvangsauktionsvilkår, jfr. bilaget til bekendtgørelsen.

§ 2. Bekendtgørelsen træder i kraft den 1. januar 1979 og får virkning for tvangsauktioner, der afholdes i henhold til anmodninger indgivet til fogedretten efter den 1. januar 1979.

Justitsministeriet, den 15. december 1978.

Nathalie Lind

/ Ebbe Nielsen

Bilag

Tvangsauktionsvilkår

(fast ejendom)

1. Auktionen omfatter

a. Auktionen omfatter ejendommen med eventuelle bygninger og - hvis fogedretten ikke tilkendegiver andet - driftsinventar og driftsmateriel, derunder maskiner og tekniske anlæg af enhver art, der hører til ejendommen, og ved landbrugsejendomme tillige ejendommens besætning, gødning, afgrøder m. v.

Ejendommen m. v. sælges, som den er ved auktionen med de rettigheder og forpligtelser, hvormed den tilhører den nuværende ejer.

b. Hvis ejendommen eller en del af denne er udlejet, kan køber efter ejendommens overtagelse kræve den leje, der ikke er betalt på auktionstidspunktet.

Køberen kan ikke gøre krav på forudbetalt leje, der er omfattet af tinglysningslovens § 3, stk. 2.

2. Salgsopstilling

Ejendommen og det tilbehør, der følger med, beskrives i en særlig salgsopstilling. Salgsopstillingen indeholder oplysning om ejendommens hæftelser og byrder og oplyser endvidere om andre forhold vedrørende ejendommen og auktionen, som må antages at være af væsentlig betydning for køber.

Salgsopstillingen udleveres på fogedrettens kontor.

3. Servitutter m. v.

Fogedretten angiver under auktionen, i hvilket omfang de bydende ud over auktionsbudet skal overtage eller opfylde servitutter, brugsrettigheder, aftægts-, livrente- eller lignende forpligtelser.

4. Auktionsbudet m. v.

Enhver kan byde på auktionen, men fogedretten kan forlange, at en bydende straks sandsynliggør, at han kan opfylde sit bud.

Minimum for overbudene fastsættes af fogedretten.

Ejendommen sælges til den højstbydende, hvis dennes bud antages (se pkt. 7), medmindre det besluttet, at en ny auktion skal afholdes.

Enhver, der har afgivet bud på første auktion, er bundet af sit bud, indtil auktionen er sluttet. Meddeles der i henhold til pkt. 7 udsættelse med henblik på tilvejebringelse af sikkerhed, gælder bundetheden, indtil sikkerheden er stillet. Skal der afholdes ny auktion i henhold til retsplejelovens § 576, er samtlige bydende på første auktion bundet indtil slutningen af den nye auktion, dog højst i 6 uger efter første auktion. På den nye auktion er kun det bud bindende, der får hammerslag.

5. Ejendommens overtagelse

Køberen overtager straks ejendommen. Har køberen fået udsættelse til at stille sikkerhed for opfyldelse af auktionsvilkårene, overtages ejendommen dog først, når sikkerheden er stillet.

Køberen sørger selv for - om nødvendigt ad retslig vej - at blive indsat i besiddelsen af det solgte.

Fra det tidspunkt, køberen skal overtage ejendommen, henligger den for hans regning og risiko i enhver henseende.

6. Køberens forpligtelser

A.

Opfyldelse af auktionsbudet

Auktionsbudet anvendes, så langt det rækker, til dækning af hæftelserne i prioritetsordenen. Hæftelsernes nøjagtige størrelse oplyses under auktionen.

Auktionsbudet opfyldes således:

a. Køberen overtager de hæftelser, der ikke kan kræves udbetalt. Overtagelsen er dog betinget af, at restancer og eventuelle særlige afdrag betales inden 4 uger efter auktionens slutning.

b. Køberen betaler de hæftelser, der kan kræves udbetalt.

Beløb, der skal betales efter pkt. b, betales inden 6 måneder efter auktionens slutning.

Eventuel kursgevinst ved indfrielse af lånene tilfalder køberen, ligesom han bærer eventuelt kurs-
tab samt tab ved, at kontantlån med særlige indfrielsesvilkår må indfries med et større beløb end
lånets kontante pålydende.

Andele i reserve- og administrationsfonde tilfalder køberen, når der bliver fuld dækning til de på-
gældende lån.

Pantegælden forrentes fra datoen for den første auktion med den rente, der tilkommer hver en-
kelt panthaver.

Overstiger auktionsbudet, hvad der kræves til dækning af panthaverne, tilfalder det overskydende
beløb den hidtidige ejer af ejendommen. Beløbet forrentes med en årlig rente, der svarer til den til
enhver tid fastsatte officielle diskonto med et tillæg af 2 pct.

B.

Beløb, der skal betales ud over auktionsbudet

Under auktionen oplyses arten og størrelsen af de omkostninger, som køberen skal betale ud over
auktionsbudet. Det samme gælder skatter, afgifter, byrder, hæftelser og andre pligter, som købe-
ren skal betale eller overtage ud over auktionsbudet.

På auktionen oplyses et størstebeløb for, hvad der skal betales, og hvilke krav og pligter, der kan
overtages.

Af krav, der typisk skal udredes eller overtages ud over auktionsbudet, kan særligt nævnes:

a. Auktionsrekvirentens udlægsomkostninger og omkostninger ved gennemførelse af auktionen,
herunder salær til advokat samt honorar til en af fogedretten antaget sagkyndig.

b. Salær og rejseomkostninger til repræsentanterne for de andre i ejendommen berettigede. Ved-
rørende a og b er det en betingelse, at de pågældende rettighedshavere får andel i auktionsbudet.
Ved delvis dækning nedsættes salærkravet forholdsmæssigt. Er auktionen rekvireret af et kon-
kursbo eller et dødsbo, hvori gælden ikke er vedgået, betales dog altid fuldt rekvirent salær. c.
Ejendomsskatterestancer.

d. Brandforsikringsbidrag. e. Gade-, vej- og fortovsbidrag. f. Spildevands- og kloakbidrag.

g. Restancer for forbrug af vand, leveret af offentlige almene vandforsyningsanlæg.

h. Brugspanthavers underskud efter afholdelse af nødvendige udgifter ved bestyrelse, drift og
vedligeholdelse m. v. af ejendommen. Overskud afskrives i brugspanthaverens fordring og deref-
ter i den i øvrigt bedst berettigedes fordring. i. Nødvendige udgifter til ejendommens bestyrelse,
drift og vedligeholdelse m. v., som er afholdt af auktionsrekvirenten, selv om ejendommen ikke
har været taget til brugeligt pant. j. Krav, der i henhold til lejelovgivningen, brandsikringslovgiv-
ningen og bygningslovgivningen er gældende mod enhver uden tinglysning.

Beløb, der skal betales ud over auktionsbudet, udredes inden 4 uger efter auktionens slutning til
rette vedkommende.

C.

Afgifter m. v. til det offentlige i anledning af auktionen

a. Fogedrettens udgifter.

b. Auktionsafgift. c. Stempelafgift.

De under a-c nævnte udgifter m. v. betales ved auktionens slutning. Købes ejendommen af en ufyldstgjort panthaver, skal stempelafgiften dog først betales ved udstedelsen af auktionsskødet.

d. Køberen betaler eventuel merværdiafgift (»moms«) af det med ejendommen følgende løsøre m. v. efter nærmere aftale med toldvæsenet.

7. Køberens sikkerhedsstillelse

Efter hammerslaget skal køberen straks over for fogedretten stille sikkerhed for opfyldelse af auktionsvilkårene.

Sikkerheden kan stilles ved deponering af penge eller børsnoterede værdipapirer, ved bankgaranti eller på anden måde, som godkendes af fogedretten.

Sikkerhedens størrelse skal svare til:

a. Restancer m. v., jfr. pkt. 6.A litra a,

b. 1/4 af de hæftelser, der kan kræves udbetalt, jfr. pkt. 6.A litra b, og c. størstebeløbet, der skal betales ud over auktionsbudet, jfr. pkt. 6.B.

Sikkerheden kan dog hverken være mindre end et års renteudgift af de overtagne prioriteter eller mindre end værdien af det tilbehør, der medfølger ejendommen, med tillæg af 1/2 års lejeindtægt, hvis ejendommen helt eller delvis er udlejet. Ved bortforpagtede landbrugsejendomme dog med tillæg af 1 års forpagtningsafgift.

Enhver, der opnår dækning ved auktionen, kan for sit vedkommende både før og efter denne give afkald på sikkerhedsstillelse. Gives der afkald fra nogle, men ikke fra alle, kan fogedretten fastsætte en mindre sikkerhedsstillelse end ovenfor nævnt. Sikkerheden kan dog ikke være mindre end 1 års renteudgift af de overtagne prioriteter.

Stilles den krævede sikkerhed ikke, ses der bort fra budet, og hammerslaget annulleres, hvorefter auktionen straks genoptages. Fogedretten kan dog i stedet udsætte auktionen og give højstbydende en frist på ikke over 7 dage til at stille sikkerheden, forudsat at der straks stilles sikkerhed for de omkostninger, der vil være forbundet med afholdelse af nyt auktionsmøde.

8. Køberens misligholdelse

Hvis køberen ikke opfylder auktionsvilkårene, kan enhver, der i anledning af auktionen kan rette krav mod køberen, kræve, at det solgte sættes til en ny og eneste auktion (misligholdelsesauktion)

for køberens risiko, således at køberen skal tilsvare, hvad der måtte bydes mindre på den ny auktion, uden at have krav på, hvad der måtte bydes mere.

I stedet for at kræve misligholdelsesauktion kan enhver, der ikke har givet afkald på sikkerhedsstillelse, kræve, at den af køberen stillede sikkerhed af fogedretten realiseres og fordeles blandt de berettigede i den rækkefølge, de har krav på at blive fyldestgjort. Bringer dette ikke køberens misligholdelse til ophør, kan der herefter kræves afholdt misligholdelsesauktion.

Begæres sikkerheden først realiseret efter afholdelse af misligholdelsesauktion, kan sikkerheden alene benyttes til dækning af det tab, der er opstået ved, at der er budt mindre på misligholdelsesauktionen.

9. Auktionsskøde

Når køberen godtgør, at auktionsvilkårene er opfyldt, kan han kræve, at fogeden udsteder auktionsskøde til ham. Køberen skal tage skøde på ejendommen inden 1 år efter auktionen.

Køberen betaler selv de omkostninger, der måtte være forbundet med udstedelse af skødet, dets tinglysning, overtagelse af hæftelser samt slettelse af tingbogen af de rettigheder, der ikke opnåede dækning på auktionen.

10. Auktionsvilkårenes fravigelighed

Foranstående vilkår kan ikke fraviges til ugunst for køberen, medmindre auktionen angår en forretnings-, industri-, landbrugs- eller udlejningsejendom.

11. Særlige vilkår